

26/07/2024

Sondaggio web Confartigianato Emilia-Romagna 'Stato di salute delle MPMI emiliano-romagnole nell'estate 2024'

13 giugno – 8 luglio 2024

APPENDICE STATISTICA CON DATI PROVINCIALI¹ (pag.7)

Come stanno le micro, piccole e medie imprese (MPMI) emiliano-romagnole a metà anno?

Difficile fornire una risposta univoca poiché sono variegata le sfumature presenti nel quadro che otteniamo dall'analisi dei dati del Sondaggio d'ascolto 'Stato di salute delle MPMI emiliano-romagnole nell'estate 2024' di Confartigianato Emilia-Romagna, svolto dal 13 giugno all'8 luglio 2024, al quale hanno partecipato 760 micro-piccole imprese e imprese artigiane associate.

BILANCIO DI METÀ ANNO

Come definiscono questa prima metà del 2024 le MPMI emiliano-romagnole? tra gli aggettivi e i sostantivi più ricorrenti, indicati dalle imprese, abbiamo: **buono, stabile, normale, difficile ed incerto**. Basta questo per prendere coscienza che il quadro rappresentativo del trend della prima metà d'anno delle MPI emiliano-romagnole risulta ricco di sfumature e per nulla monocromatico.

Delle 11 variabili esaminate per cui è stato richiesto a ciascuna impresa di indicare la dinamica - *aumento, stabile, riduzione* - **nei primi sei mesi dell'anno** rileviamo in prevalenza una **condizione di stabilità** tranne che per le tre voci di costo di materie prime, energia e manodopera, che vedono una quota percentuale maggiore di imprese segnalare una condizione di rialzo. Tuttavia il rialzo segnalato probabilmente non è rispetto ai sei mesi precedenti, ma rispetto alle condizioni di costo precedenti alla crisi energetica, all'accentuazione delle perturbazioni geopolitiche e alla crescita incessante della difficoltà di reperimento.

Il **saldo**, dato dalla differenza tra la quota di imprese che indicano un aumento e di quante indicano una riduzione del trend, risulta **negativo e quindi in prevalenza in riduzione** per 5 variabili su 11: **margini di profitto** (-30,3%), **ordini ricevuti** (-14,8%), **investimenti** (-13,2%), **produzione** (-12%) e **persone in forza** (-5,6%). Mentre per le altre sei variabili il saldo risulta **positivo e quindi in prevalenza in aumento**, in particolare per i **costi** di materie prime, manodopera ed energia, per la **difficoltà di reperimento**, per i **prezzi di vendita**, oggi più alti per compensare i rincari subiti, e per i **tempi di pagamento**, altra conseguenza che grava sulle imprese a seguito della stretta monetaria e delle sue conseguenze su incremento costi del credito e riduzione finanziamenti concessi.

Il settore dove le MPI e le imprese artigiane emiliano-romagnole segnalano una maggiore difficoltà con più ampia riduzione di margini, ordini e produzione è il **Manifatturiero**.

¹ Le province emiliano-romagnole che hanno partecipato alla survey con oltre 100 risposte sono quelle di Forlì-Cesena, Modena, Parma e Ravenna.

Sondaggio web Confartigianato Emilia-Romagna
'Stato di salute delle MPMI emiliano-romagnole nell'estate 2024'

Indicare per ciascuna variabile il trend nei primi 6 mesi dell'anno (gennaio-giugno 2024 rispetto luglio-dicembre 2023):

% su tot. risposte - periodo 13 giugno-8 luglio 2024. Totale ponderato per numero MPI nei macro-settori. In azzurro i valori più alti

	TREND			SALDO TOTALE (A-B)	SALDI SETTORI		
	aumento (A)	stabile	riduzione (B)		COSTRUZIONI	MANIFATTURIERO	SERVIZI
Produzione	18,6	50,8	30,6	-12,0	-14,7	-27,2	1,2
Margini di profitto	11,7	46,3	42,0	-30,3	-27,1	-42,9	-21,9
Difficoltà reperire persone	34,2	52,3	13,5	20,7	22,5	18,3	21,9
Persone in forza	9,1	76,2	14,7	-5,6	-5,4	-11,2	-1,2
Prezzi di vendita	30,0	59,8	10,2	19,9	20,2	6,3	30,4
Costi materie prime	68,0	26,7	5,3	62,8	65,1	49,6	72,1
Costi energia	55,6	36,8	7,7	47,9	51,2	31,3	59,5
Costi manodopera	55,9	42,2	1,9	54,0	52,7	57,5	51,8
Ordini ricevuti	19,9	45,4	34,7	-14,8	-12,4	-34,3	-0,4
Investimenti	16,1	54,5	29,4	-13,2	-11,6	-22,8	-6,5
Tempi di pagamento	15,6	78,2	6,2	9,4	14,0	13,1	4,5

Elaborazione Osservatorio MPI Conf. Emi.-R su dati Sondaggio 'Stato di salute delle MPMI emiliano-romagnole a metà 2024'

Prendendo in esame unicamente il trend indicato per un'unica variabile, la **produzione**, osserviamo una difficoltà diffusa tra imprese con caratteristiche anche molto differenti. In particolare osserviamo essere in maggiore difficoltà, con saldi inferiori a quello medio (-12%), le imprese femminili, quelle che non esportano oppure che esportano indirettamente tramite committente, le imprese con dipendenti, sia quelle più piccole con meno di 10 dipendenti che quelle più strutturate e le imprese che lavorano per oltre il 70% conto terzi.

Saldo primi sei mesi 2024 trend della produzione per caratteristiche dell'impresa

% su totale risposte - periodo rilevazione 13 giugno-8 luglio 2024

	saldo
TOTALE	-12,0
imprese femminili	-14,6
imprese che non esportano	-12,5
imprese che esportano direttamente	-10,0
imprese che esportano indirettamente tramite committente	-26,3
imprese con meno di 10 dipendenti (MICRO)	-17,7
imprese con oltre 10 dipendenti	-13,4
imprese senza dipendenti	-8,3
imprese che per oltre il 70% lavorano conto terzi	-24,8

Elaborazione Osservatorio MPI Conf. Emi.-R su dati Sondaggio 'Stato di salute delle MPMI emiliano-romagnole a metà 2024'

IL POST COVID-19, GLI ANNI DEL RECUPERO (2021-2023)

In questo **periodo di inizio anno** si percepisce un rallentamento diffuso, come un **periodo di assestamento dopo anni di forte - e spesso 'anomala' - crescita**. Difatti del 47,9% di imprese che indica nel periodo 2021-2023 una crescita dell'attività, una quota elevata (il 79,1%) indica incrementi particolarmente accentuati, superiori al 5%. Si tratta per lo più di imprese delle Costruzioni e del comparto Manifatturiero.

Tra queste imprese, caratterizzate da una condizione di crescita nel periodo di ripresa post pandemia, è per il Manifatturiero che oggi (primi 6 mesi dell'anno) osserviamo una quota più elevata, pari due ogni cinque (40,1%), di imprese che indica una riduzione della produzione. Una quota più alta di imprese che invece indicano stabilità la rileviamo nelle Costruzioni (51,4%); mentre quota più elevata di imprese che confermano un trend di crescita anche a inizio 2024 la osserviamo nei Servizi (35,1%).

Distribuzione imprese con dinamica di crescita nel post covid per trend della produzione nella prima metà 2024

% su totale risposte per settore - periodo rilevazione 13 giugno-8 luglio 2024, totale ponderato per macro-settori

	Dinamica crescita post-Covid19 (2021-2023)				
	COSTRUZIONI	MANIFATTURIERO	SERVIZI	TOTALE	
Dinamica produzione primi 6 mesi 2024	AUMENTO	20,0	19,7	35,1	26,7
	RIDUZIONE	28,6	40,1	17,1	27,5
	STABILE	51,4	40,1	47,7	45,8

Elaborazione Osservatorio MPI Conf. Emi.-R su dati Sondaggio 'Stato di salute delle MPMI emiliano-romagnole a metà 2024'

ASPETTATIVE - COME SI CONCLUDERA' IL 2024?

Tra le MPI emiliano-romagnole prevale la **cautela** e la **preoccupazione** nel fare previsioni rispetto all'andamento di produzione, margini, personale, costi e ordini **nei prossimi sei mesi** dell'anno (luglio-dicembre 2024). Se infatti la maggior parte delle imprese propende per un andamento stabile, sono comunque negativi tutti i saldi eccetto che per le aspettative ancora elevate del peso dei costi. **Negativi i saldi dei margini di profitto** per tutti i settori e **degli ordini**, principalmente dovuti alla condizione di difficoltà in cui permane il settore Manifatturiero e il calo che affrontano le Costruzioni all'esaurirsi degli incentivi che hanno caratterizzato l'ultimo periodo.

È il manifatturiero il comparto per cui si rilevano aspettative peggiori con saldi negativi più accentuati, in particolare per marginalità (-37,2 p.p.), ordinativi (25,7 p.p.) e produzione (-19,8 p.p.). Al contrario i Servizi, anche in vista dei mesi estivi, sono quelli che presentano le aspettative migliori rispetto a come si chiuderà l'anno.

Indicare per ciascuna variabile il trend prossimi 6 mesi dell'anno (luglio-dicembre 2024 rispetto a gennaio-giugno 2024):

% su totale risposte - periodo 13 giugno-8 luglio 2024 - totale ponderato per numero MPI nei macro-settori

	TREND			SALDO TOTALE (A-B)	SALDI SETTORI		
	aumento (A)	stabile	riduzione (B)		COSTRUZIONI	MANIFATTURIERO	SERVIZI
Produzione	16,3	61,5	22,2	-6,0	-9,2	-19,8	6,4
Margini di profitto	11,6	58,4	30,0	-18,4	-20,8	-37,2	-2,6
Personale in forza	9,0	79,9	11,2	-2,2	-0,8	-8,4	2,1
Costi totali	48,5	46,3	5,2	43,3	40,8	41,8	45,5
Ordini	16,9	55,9	27,2	-10,4	-12,5	-25,7	2,6

Elaborazione Osservatorio MPI Conf. Emi.-R su dati Sondaggio 'Stato di salute delle MPMI emiliano-romagnole a metà 2024'

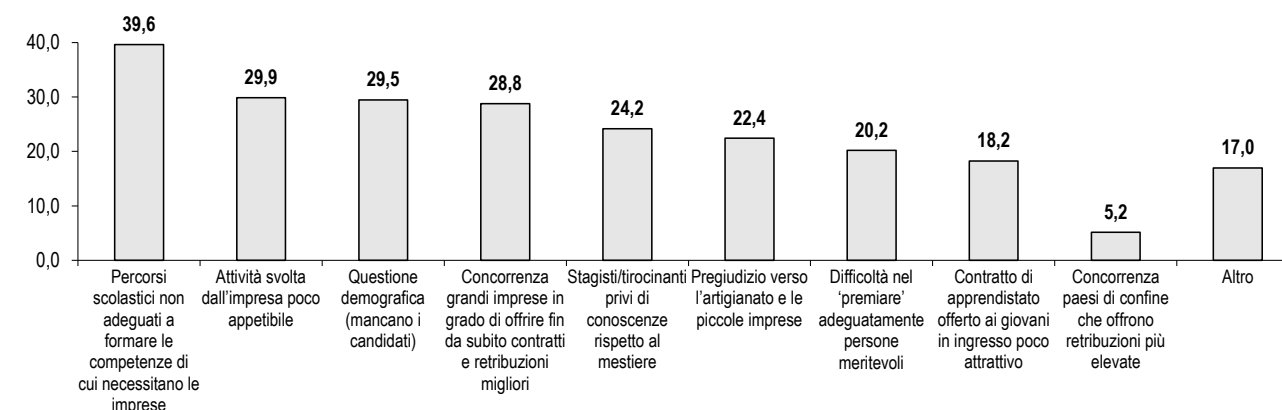
APPROFONDIMENTI***La difficoltà di reperimento***

Anche questi primi sei mesi dell'anno sono stati caratterizzati dalla **difficoltà a reperire manodopera**, per lo più specializzata. Tra le principali **cause** identificate dagli imprenditori per la maggiore vengono segnalate: *i*) percorsi scolastici non adeguati a formare le competenze di cui necessitano le imprese (39,6%), *ii*) attività svolta dall'impresa poco appetibile (29,9%) e *iii*) questione demografica (mancano i candidati) (29,5%).

Nel dettaglio secondo le imprese intervistate, la loro attività risulta poco appetibile principalmente a causa del rapporto alle volte sfavorevole tra impegno richiesto, soddisfazione e remunerazione ottenuta, a cui si somma un mancato interesse al lavoro manuale, spesso giudicato duro e faticoso, e il fatto che spesso le ambizioni dei giovani non sono conciliabili con i lavori offerti. È inoltre diffuso un racconto distorto più legato al passato, che al presente, di *'cosa è'* e di *'cosa si fa'* nelle piccole realtà e nelle imprese a carattere artigiano che allontana a prescindere un giovane dall'idea di imparare un mestiere.

Secondo la vostra esperienza la problematica relativa al trovare e trattenere manodopera e/o adeguate competenze è principalmente determinata da: (possibili più risposte)

% su totale risposte - periodo 13 giugno-8 luglio 2024 - valori ponderati per numero MPI nei macro-settori



Elaborazione Osservatorio MPI Conf. Emi.-R su dati Sondaggio 'Stato di salute delle MPMI emiliano-romagnole a metà 2024'

Le imprese stanno già dando il proprio contributo per cercare di **accorciare il mismatch tra scuola e mondo del lavoro**, e nel 10,2% dei casi dal 2021 - alla riapertura delle scuole in presenza dopo il Covid - ad oggi hanno investito parte del proprio tempo ed energie per collaborare con gli istituti scolastici del territorio. Inoltre quando si parla di priorità per il prossimo futuro la quota di imprese che ritiene necessario rafforzare questa collaborazione sale al 20,4%.

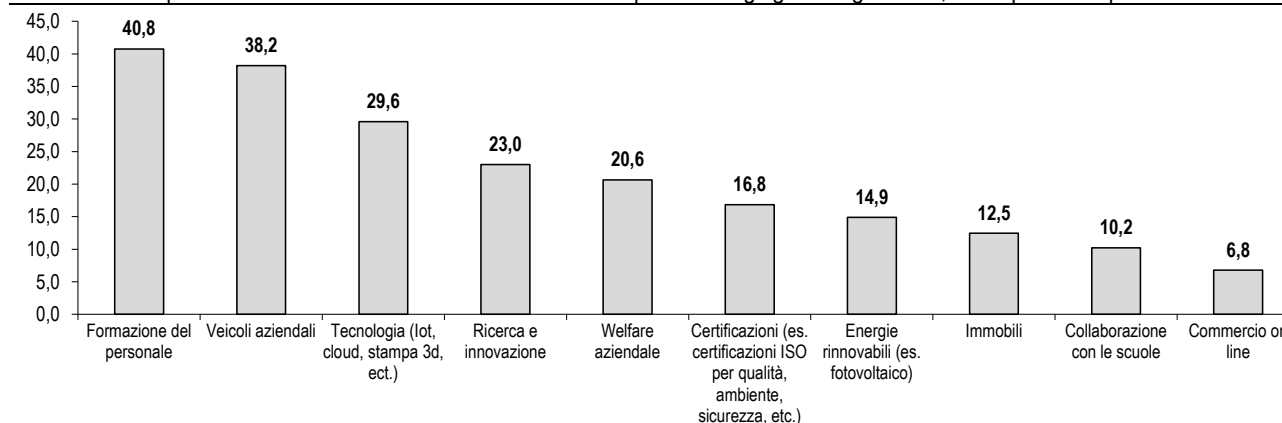
Trend investimenti

A seguito della divampante situazione di incertezza e alle conseguenze della stretta monetaria che hanno caratterizzato tutto il 2023 e l'inizio del 2024 si osserva che il 56,2% delle imprese sono comunque state in grado di realizzare tutti gli investimenti in previsione mentre il 43,8% ha annullato o ridotto l'ammontare, e di conseguenza il quantitativo, di investimenti in previsione nel periodo: il 29,3% li ha ridotti e il 14,5% li ha annullati.

Quote più elevate di MPI, negli anni del post pandemia (2021-2024), hanno investito nella **formazione del personale** (40,8%), **veicoli aziendali** (38,2%) e in **tecnologie** (29,6%). Mentre le aree dove hanno maggiormente realizzato investimenti sono quella della **Produzione** e dell'**Organizzazione e gestione del personale**.

Dal post Covid-19 ad oggi l'impresa (2021-2024) ha investito in: (possibili più risposte)

% su totale risposte che hanno fatto almeno un investimento - periodo 13 giugno-8 luglio 2024, valori ponderati per macro-settori



Elaborazione Osservatorio MPI Conf. Emi.-R su dati Sondaggio 'Stato di salute delle MPMI emiliano-romagnole a metà 2024'

Rileviamo una **maggiore soddisfazione** per gli investimenti effettuati in termini di profitti e vantaggi in immobili, energie rinnovabili, tecnologia e ricerca e innovazione. Per formazione del personale e veicoli aziendali, tra le prime voci di spesa maggiormente sostenute dalle imprese, si rileva un livello di soddisfazione al momento più contenuto.

Inoltre gli investimenti realizzati hanno permesso all'impresa di **incrementare i livelli di produttività del personale** - con un incremento del fatturato pro-capite - in particolare per il 61,2% delle MPI che ha effettuato investimenti in ricerca e sviluppo e per il 59,4% delle MPI che hanno effettuato investimenti in tecnologie.

Trend investimenti 2023 e primi 6 mesi del 2024 per settore

% su tot. e su imp. che hanno previsto almeno un investimento - periodo 13 giugno-8 luglio 2024, tot. ponderato per settori

	Aveva investimenti previsti nel periodo	di cui:			RIDOTTO - ANNULLATO (A+B)
		ha realizzato tutti gli investimenti in previsione	ha ridotto gli investimenti in previsione (A)	annullato gli investimenti in previsione (B)	
COSTRUZIONI	48,8	58,3	26,7	15,0	41,7
MANIFATTURIERO	58,4	55,6	29,4	15,0	44,4
SERVIZI	57,3	55,8	30,4	13,8	44,2
TOTALE	56,0	56,2	29,3	14,5	43,8

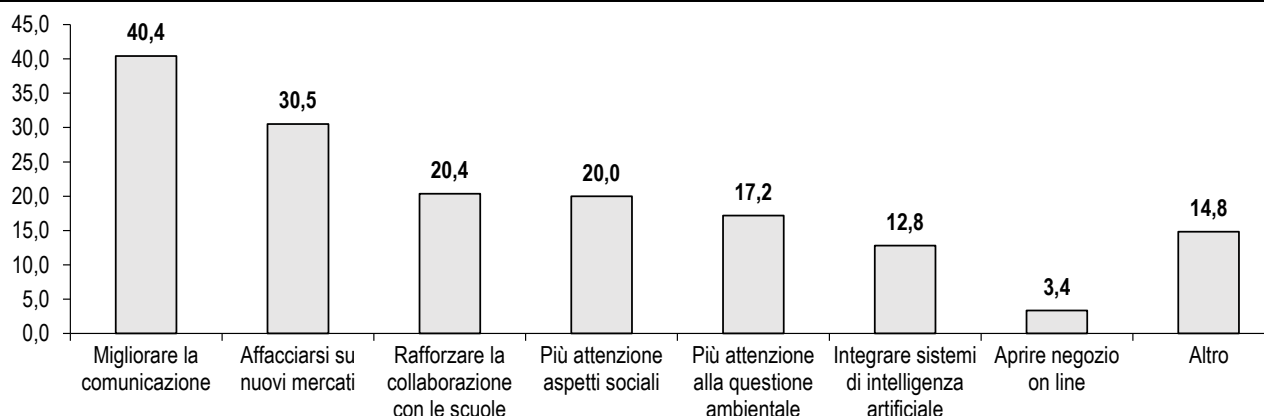
Elaborazione Osservatorio MPI Conf. Emi.-R su dati Sondaggio 'Stato di salute delle MPMI emiliano-romagnole a metà 2024'

Futuro

Nel prossimo futuro una quota più elevata di MPI, pari al 40,4%, ritiene importante migliorare gli aspetti legati alla **comunicazione**, anche per incrementare l'attrattività dell'impresa agli occhi delle nuove generazioni; segue un terzo delle MPI, pari al 30,5%, che identifica come obiettivo rilevante l'affacciarsi su **nuovi mercati** e una quota di MPI, pari al 20,4%, che intende rafforzare la **collaborazione con le scuole**, come già commentato. Da notare come due su tre di questi obiettivi prefissati dalla maggior parte delle piccole imprese emiliano-romagnole hanno come scopo quello di rendere l'impresa più attrattiva alle persone, *risorsa scarsa del prossimo futuro*.

Cosa ritiene indispensabile/importante fare nel prossimo futuro per la sua impresa? (possibili più risposte)

% su totale risposte - periodo 13 giugno-8 luglio 2024, valori ponderati per macro-settori



Elaborazione Osservatorio MPI Conf. Emi.-R su dati Sondaggio 'Stato di salute delle MPMI emiliano-romagnole a metà 2024'

**Sondaggio web Confartigianato Emilia-Romagna
'Stato di salute delle MPMI emiliano-romagnole nell'estate 2024'**

Cosa ritiene indispensabile/importante fare nel prossimo futuro per la sua impresa? PER CARATTERISTICA DELL'IMPRESA (possibili più risposte)

% su totale risposte - periodo 13 giugno-8 luglio 2024, tot. ponderato per settori. In grigio i valori più alti di ciascuna riga

	TOTALE	imprese femminili	imprese che per oltre il 70% lavorano conto terzi	micro imprese con meno di 10 dipendenti	imprese con oltre 10 dipendenti	imprese che NON esportano	imprese che esportano direttamente o indirettamente
Migliorare la comunicazione	40,4	49,6	29,9	40,2	39,4	39,2	41,5
Affacciarsi su nuovi mercati	30,5	31,7	45,4	24,3	41,8	22,3	54,0
Rafforzare la collaborazione con le scuole	20,4	23,6	21,6	17,1	25,5	18,4	26,1
Più attenzione alla questione ambientale	20,0	14,6	13,4	16,5	23,1	18,6	21,0
Più attenzione aspetti sociali	17,2	15,4	19,6	12,6	23,9	16,2	20,5
Integrare sistemi di intelligenza artificiale	12,8	11,4	10,3	10,5	15,5	10,5	17,6
Aprire negozio on line	3,4	2,4	4,1	4,2	2,4	2,9	4,5
Altro	14,8	13,0	18,6	20,7	7,2	16,9	10,2

Elaborazione Osservatorio MPI Conf. Emi.-R su dati Sondaggio 'Stato di salute delle MPMI emiliano-romagnole a metà 2024'

Passaggio generazionale

Delle MPI emiliano-romagnole associate che hanno risposto alla survey quelle che ad oggi contano almeno un **passaggio generazionale** sono il 50%; di queste il 57,3% ne ha attraversato uno, il 28,9% due, il 10% tre e il 3,8% più di tre.

Rispetto alle sorti dell'impresa, con riferimento agli anni a venire, il 39,3% sarà interessato da passaggio generazionale (24,8% tra meno di 10 anni), il 4% non ha ancora chiaro quale destino spetterà all'azienda e il 56,5% non prevede alcun passaggio generazionale. Tra queste ultime una quota più elevata pari al 39,3% prevede nel prossimo futuro la chiusura definitiva dell'attività.

Mentre **tra le MPI con una visione più rosea del futuro il 45,9% si aspettano che l'impresa avrà continuità con nipoti e figli o con i dipendenti.**

Appendice statistica con dati provinciali

**Sondaggio web Confartigianato Emilia-Romagna
'Stato di salute delle MPMI emiliano-romagnole nell'estate 2024'**

Risultati Sondaggio d'Ascolto 'Stato di salute delle MPMI emiliano-romagnole a metà 2024' - FOCUS PROV. FORLÌ-CESENA - 1/2

	Emilia-Romagna	Prov. di Forlì-Cesena			
	Totale	Totale	COSTRUZIONI	MANIFATTURIERO	SERVIZI
n. risposte	759	150			
Indicare per ciascuna variabile il trend nei primi 6 mesi dell'anno (gennaio-giugno 2024 rispetto luglio-dicembre 2023): saldo: differenza tra quanti indicano un aumento e quanti indicano una diminuzione					
Produzione	-12,0	-7,4	-12,0	-26,0	8,5
Margini di profitto	-30,3	-20,8	-32,0	-36,0	-4,3
Difficoltà reperire persone	20,7	30,8	24,0	28,0	36,2
Persone in forza	-5,6	-8,8	4,0	-26,0	-2,1
Prezzi di vendita	19,9	20,1	4,0	0,0	42,6
Costi materie prime	62,8	69,3	44,0	64,0	85,1
Costi energia	47,9	53,2	48,0	48,0	59,6
Costi manodopera	54,0	60,9	36,0	64,0	70,2
Ordini ricevuti	-14,8	-8,3	-16,0	-26,0	8,5
Investimenti	-13,2	-1,1	4,0	-26,0	14,9
Tempi di pagamento	9,4	6,9	8,0	4,0	8,5
Durante gli anni post Covid-19 (2021-2023) l'impresa ha registrato:					
quota imprese che hanno registrato un incremento	47,9	47,2	54,8	48,3	42,9
di cui: quelle con incrementi oltre il 5%	79,1	81,4	70,6	85,7	83,3
Dinamica produzione primi sei mesi dell'anno per imprese che hanno registrato un incremento dell'attività nel post Covid-19					
AUMENTO	26,7	25,7	21,4	11,5	38,1
RIDUZIONE	27,5	24,4	35,7	30,8	14,3
STABILE	45,8	50,0	42,9	57,7	47,6
Indicare per ciascuna variabile il trend prossimi 6 mesi dell'anno (gennaio-giugno 2024 rispetto gennaio-giugno 2024): saldo: differenza tra quanti indicano un aumento e quanti indicano una diminuzione					
Produzione	-6,0	-5,5	-18,2	-25,0	14,9
Margini di profitto	-18,3	-8,1	-18,2	-27,1	10,6
Personale in forza	-2,2	3,3	9,1	-18,8	17,0
Costi totali	43,2	43,2	31,8	54,2	40,4
Ordini	-10,4	-7,9	-27,3	-29,2	17,0
Secondo la vostra esperienza la problematica relativa al trovare e trattenere manodopera e/o adeguate competenze è principalmente determinata da: (possibili più risposte)					
Percorsi scolastici non adeguati a formare le competenze di cui necessitano le imprese	39,6	35,3			
Attività svolta dall'impresa poco appetibile	29,9	31,3			
Questione demografica (mancano i candidati)	29,5	35,1			
Concorrenza grandi imprese in grado di offrire fin da subito contratti e retribuzioni migliori	28,8	26,2			
Stagisti/tirocinanti privi di conoscenze rispetto al mestiere	24,2	22,2			
Pregiudizio verso l'artigianato e le piccole imprese	22,4	16,8			
Difficoltà nel 'premiare' adeguatamente persone meritevoli	20,2	18,5			
Contratto di apprendistato offerto ai giovani in ingresso poco attrattivo	18,2	20,3			
Concorrenza paesi di confine che offrono retribuzioni più elevate	5,2	4,6			
Altro	17,0	13,4			
Nell'ultimo periodo (anno 2023-primi 6 mesi 2024) ha:					
realizzato tutti gli investimenti in previsione	56,2	62,8			
annullato gli investimenti in previsione (A)	14,5	15,2			
ridotto gli investimenti in previsione (B)	29,3	22,0			
annullato o ridotto (A+B)	43,8	37,2			
Cosa ritiene indispensabile/importante fare nel prossimo futuro per la sua impresa? (possibili più risposte)					
Migliorare la comunicazione	40,4	35,4			
Affacciarsi su nuovi mercati	30,5	26,3			
Rafforzare la collaborazione con le scuole	20,4	18,7			
Più attenzione aspetti sociali	20,0	22,6			
Più attenzione alla questione ambientale	17,2	18,0			
Integrare sistemi di intelligenza artificiale	12,8	17,0			
Aprire negozio on line	3,4	1,8			
Altro	14,8	12,1			

Elaborazione Osservatorio MPI Conf. Emi.-R su dati Sondaggio 'Stato di salute delle MPMI emiliano-romagnole a metà 2024'

**Sondaggio web Confartigianato Emilia-Romagna
'Stato di salute delle MPMI emiliano-romagnole nell'estate 2024'**

Risultati Sondaggio d'Ascolto 'Stato di salute delle MPMI emiliano-romagnole a metà 2024' - FOCUS PROV. FORLÌ-CESENA - 2/2

	Emilia- Romagna	Prov. di Forlì- Cesena	COSTRUZIONI	MANIFATTURIERO	SERVIZI
	Totale	Totale			
Finora quanti passaggi generazionali sono avvenuti in azienda:					
Almeno 1	50,0	54,3			
Nessuno	50,0	45,7			
Tra quanto il prossimo?					
Nei prossimi anni	39,3	35,4			
Non previsto	56,5	61,9			
<i>di cui: non prevedono passaggi generazionali e prevedono la chiusura</i>	39,3	39,6			
Prevede che l'impresa:					
Avrà continuità con figli/nipoti (A)	28,8	34,6			
Potrebbe essere portata avanti da uno o più dipendenti (B)	17,1	15,2			
Chiuderà definitivamente	26,1	26,8			
Verrà data in gestione a terzi ma non venduta	4,6	1,7			
Verrà venduta ad un grosso gruppo	8,2	6,2			
Altro	15,2	15,6			
Continuerà (A+B)	45,9	49,8			

Elaborazione Osservatorio MPI Conf. Emi.-R su dati Sondaggio 'Stato di salute delle MPMI emiliano-romagnole a metà 2024'

**Sondaggio web Confartigianato Emilia-Romagna
'Stato di salute delle MPMI emiliano-romagnole nell'estate 2024'**

Risultati Sondaggio d'Ascolto 'Stato di salute delle MPMI emiliano-romagnole a metà 2024' - FOCUS PROV. MODENA - 1/2

	Emilia-Romagna	Prov. di Modena	COSTRUZIONI	MANIFATTURIERO	SERVIZI
	Totale	Totale			
n. risposte	759	157			
Indicare per ciascuna variabile il trend nei primi 6 mesi dell'anno (gennaio-giugno 2024 rispetto luglio-dicembre 2023):					
saldo: differenza tra quanti indicano un aumento e quanti indicano una diminuzione					
Produzione	-12,0	-15,6	-12,5	-33,3	2,1
Margini di profitto	-30,3	-31,4	-25,0	-47,6	-17,0
Difficoltà reperire persone	20,7	17,3	29,2	14,3	14,9
Persone in forza	-5,6	-1,7	0,0	-7,9	4,3
Prezzi di vendita	19,9	12,9	20,8	1,6	21,3
Costi materie prime	62,8	48,9	66,7	42,9	46,8
Costi energia	47,9	29,5	25,0	9,5	53,2
Costi manodopera	54,0	49,0	54,2	50,8	44,7
Ordini ricevuti	-14,8	-26,5	-16,7	-47,6	-8,5
Investimenti	-13,2	-16,9	-29,2	-19,0	-8,5
Tempi di pagamento	9,4	15,6	20,8	23,8	4,3
Durante gli anni post Covid-19 (2021-2023) l'impresa ha registrato:					
quota imprese che hanno registrato un incremento	47,9	53,4	63,0	50,8	51,7
di cui: quelle con incrementi oltre il 5%	79,1	85,1	82,4	84,8	86,7
Dinamica produzione primi sei mesi dell'anno per imprese che hanno registrato un incremento dell'attività nel post Covid-19					
AUMENTO	26,7	21,7	12,5	12,5	36,0
RIDUZIONE	27,5	29,4	25,0	43,8	16,0
STABILE	45,8	48,9	62,5	43,8	48,0
Indicare per ciascuna variabile il trend prossimi 6 mesi dell'anno (gennaio-giugno 2024 rispetto gennaio-giugno 2024):					
saldo: differenza tra quanti indicano un aumento e quanti indicano una diminuzione					
Produzione	-6,0	-1,8	-4,5	-24,2	23,8
Margini di profitto	-18,3	-18,1	-18,2	-37,1	2,4
Personale in forza	-2,2	-0,5	-9,1	-8,1	11,9
Costi totali	43,2	41,9	40,9	37,1	47,6
Ordini	-10,4	-8,1	0,0	-25,8	7,1
Secondo la vostra esperienza la problematica relativa al trovare e trattenere manodopera e/o adeguate competenze è principalmente determinata da: (possibili più risposte)					
Percorsi scolastici non adeguati a formare le competenze di cui necessitano le imprese	39,6	44,2			
Attività svolta dall'impresa poco appetibile	29,9	31,3			
Questione demografica (mancano i candidati)	29,5	32,4			
Concorrenza grandi imprese in grado di offrire fin da subito contratti e retribuzioni migliori	28,8	24,3			
Stagisti/tirocinanti privi di conoscenze rispetto al mestiere	24,2	24,0			
Pregiudizio verso l'artigianato e le piccole imprese	22,4	22,2			
Difficoltà nel 'premiare' adeguatamente persone meritevoli	20,2	18,7			
Contratto di apprendistato offerto ai giovani in ingresso poco attrattivo	18,2	10,8			
Concorrenza paesi di confine che offrono retribuzioni più elevate	5,2	2,6			
Altro	17,0	18,8			
Nell'ultimo periodo (anno 2023-primi 6 mesi 2024) ha:					
realizzato tutti gli investimenti in previsione	56,2	57,0			
annullato gli investimenti in previsione (A)	14,5	11,9			
ridotto gli investimenti in previsione (B)	29,3	31,0			
annullato o ridotto (A+B)	43,8	43,0			
Cosa ritiene indispensabile/importante fare nel prossimo futuro per la sua impresa? (possibili più risposte)					
Migliorare la comunicazione	40,4	42,9			
Affacciarsi su nuovi mercati	30,5	38,5			
Rafforzare la collaborazione con le scuole	20,4	16,9			
Più attenzione aspetti sociali	20,0	20,0			
Più attenzione alla questione ambientale	17,2	16,1			
Integrare sistemi di intelligenza artificiale	12,8	17,2			
Aprire negozio on line	3,4	5,9			
Altro	14,8	14,4			

Elaborazione Osservatorio MPI Conf. Emi.-R su dati Sondaggio 'Stato di salute delle MPMI emiliano-romagnole a metà 2024'

**Sondaggio web Confartigianato Emilia-Romagna
'Stato di salute delle MPMI emiliano-romagnole nell'estate 2024'**

Risultati Sondaggio d'Ascolto 'Stato di salute delle MPMI emiliano-romagnole a metà 2024' - FOCUS PROV. MODENA - 2/2

	Emilia-Romagna	Prov. di Modena	COSTRUZIONI	MANIFATTURIERO	SERVIZI
	Totale	Totale			
Finora quanti passaggi generazionali sono avvenuti in azienda:					
Almeno 1	50,0	45,9			
Nessuno	50,0	54,1			
Tra quanto il prossimo?					
Nei prossimi anni	39,3	47,1			
Non previsto	56,5	49,9			
<i>di cui: non prevedono passaggi generazionali e prevedono la chiusura</i>	39,3	25,7			
Prevede che l'impresa:					
Avrà continuità con figli/nipoti (A)	28,8	37,4			
Potrebbe essere portata avanti da uno o più dipendenti (B)	17,1	21,0			
Chiuderà definitivamente	26,1	15,5			
Verrà data in gestione a terzi ma non venduta	4,6	2,5			
Verrà venduta ad un grosso gruppo	8,2	7,0			
Altro	15,2	16,5			
Continuerà (A+B)	45,9	58,4			

Elaborazione Osservatorio MPI Conf. Emi.-R su dati Sondaggio 'Stato di salute delle MPMI emiliano-romagnole a metà 2024'

Sondaggio web Confartigianato Emilia-Romagna 'Stato di salute delle MPMI emiliano-romagnole nell'estate 2024'

Risultati Sondaggio d'Ascolto 'Stato di salute delle MPMI emiliano-romagnole a metà 2024' - FOCUS PROV. PARMA - 1/2

	Emilia- Romagna	Prov. di Parma			
	Totale	Totale	COSTRUZIONI	MANIFATTURIERO	SERVIZI
n. risposte	759	122			
Indicare per ciascuna variabile il trend nei primi 6 mesi dell'anno (gennaio-giugno 2024 rispetto luglio-dicembre 2023): saldo: differenza tra quanti indicano un aumento e quanti indicano una diminuzione					
Produzione	-12,0	-18,4	-17,4	-27,7	-10,0
Margini di profitto	-30,3	-32,3	-17,4	-46,8	-25,0
Difficoltà reperire persone	20,7	14,3	13,0	6,4	22,5
Persone in forza	-5,6	-7,0	-8,7	2,1	-15,0
Prezzi di vendita	19,9	28,1	30,4	17,0	37,5
Costi materie prime	62,8	75,8	91,3	51,1	92,5
Costi energia	47,9	61,7	73,9	44,7	72,5
Costi manodopera	54,0	47,7	52,2	51,1	42,5
Ordini ricevuti	-14,8	-15,1	-8,7	-34,0	0,0
Investimenti	-13,2	-15,8	-26,1	-17,0	-10,0
Tempi di pagamento	9,4	9,3	17,4	2,1	12,5
Durante gli anni post Covid-19 (2021-2023) l'impresa ha registrato:					
quota imprese che hanno registrato un incremento	47,9	35,0	37,5	32,7	36,2
di cui: quelle con incrementi oltre il 5%	79,1	79,0	66,7	75,0	88,2
Dinamica produzione primi sei mesi dell'anno per imprese che hanno registrato un incremento dell'attività nel post Covid-19					
AUMENTO	26,7	22,5	25,0	18,8	25,0
RIDUZIONE	27,5	29,8	25,0	43,8	18,8
STABILE	45,8	47,6	50,0	37,5	56,3
Indicare per ciascuna variabile il trend prossimi 6 mesi dell'anno (gennaio-giugno 2024 rispetto gennaio-giugno 2024): saldo: differenza tra quanti indicano un aumento e quanti indicano una diminuzione					
Produzione	-6,0	-15,5	-19,0	-22,2	-7,5
Margini di profitto	-18,3	-29,4	-33,3	-40,0	-17,5
Personale in forza	-2,2	-8,9	-4,8	-4,4	-15,0
Costi totali	43,2	48,4	38,1	48,9	52,5
Ordini	-10,4	-18,1	-23,8	-26,7	-7,5
Secondo la vostra esperienza la problematica relativa al trovare e trattenere manodopera e/o adeguate competenze è principalmente determinata da: (possibili più risposte)					
Percorsi scolastici non adeguati a formare le competenze di cui necessitano le imprese	39,6	35,8			
Attività svolta dall'impresa poco appetibile	29,9	33,2			
Questione demografica (mancano i candidati)	29,5	22,7			
Concorrenza grandi imprese in grado di offrire fin da subito contratti e retribuzioni migliori	28,8	21,6			
Stagisti/tirocinanti privi di conoscenze rispetto al mestiere	24,2	23,9			
Pregiudizio verso l'artigianato e le piccole imprese	22,4	20,5			
Difficoltà nel 'premiare' adeguatamente persone meritevoli	20,2	21,0			
Contratto di apprendistato offerto ai giovani in ingresso poco attrattivo	18,2	18,3			
Concorrenza paesi di confine che offrono retribuzioni più elevate	5,2	4,2			
Altro	17,0	19,6			
Nell'ultimo periodo (anno 2023-primi 6 mesi 2024) ha:					
realizzato tutti gli investimenti in previsione	56,2	49,9			
annullato gli investimenti in previsione (A)	14,5	15,8			
ridotto gli investimenti in previsione (B)	29,3	34,2			
annullato o ridotto (A+B)	43,8	50,1			
Cosa ritiene indispensabile/importante fare nel prossimo futuro per la sua impresa? (possibili più risposte)					
Migliorare la comunicazione	40,4	37,8			
Affacciarsi su nuovi mercati	30,5	24,7			
Rafforzare la collaborazione con le scuole	20,4	22,2			
Più attenzione aspetti sociali	20,0	17,6			
Più attenzione alla questione ambientale	17,2	12,7			
Integrare sistemi di intelligenza artificiale	12,8	8,2			
Aprire negozio on line	3,4	3,0			
Altro	14,8	18,6			

Elaborazione Osservatorio MPI Conf. Emi.-R su dati Sondaggio 'Stato di salute delle MPMI emiliano-romagnole a metà 2024'

**Sondaggio web Confartigianato Emilia-Romagna
'Stato di salute delle MPMI emiliano-romagnole nell'estate 2024'**

Risultati Sondaggio d'Ascolto 'Stato di salute delle MPMI emiliano-romagnole a metà 2024' - FOCUS PROV. PARMA - 2/2

	Emilia- Romagna	Prov. di Parma	COSTRUZIONI	MANIFATTURIERO	SERVIZI
	Totale	Totale			
Finora quanti passaggi generazionali sono avvenuti in azienda:					
Almeno 1	50,0	56,9			
Nessuno	50,0	43,1			
Tra quanto il prossimo?					
Nei prossimi anni	39,3	38,8			
Non previsto	56,5	54,6			
<i>di cui: non prevedono passaggi generazionali e prevedono la chiusura</i>	39,3	50,8			
Prevede che l'impresa:					
Avrà continuità con figli/nipoti (A)	28,8	28,3			
Potrebbe essere portata avanti da uno o più dipendenti (B)	17,1	13,3			
Chiuderà definitivamente	26,1	37,2			
Verrà data in gestione a terzi ma non venduta	4,6	2,8			
Verrà venduta ad un grosso gruppo	8,2	10,5			
Altro	15,2	7,8			
Continuerà (A+B)	45,9	41,6			

Elaborazione Osservatorio MPI Conf. Emi.-R su dati Sondaggio 'Stato di salute delle MPMI emiliano-romagnole a metà 2024'

**Sondaggio web Confartigianato Emilia-Romagna
'Stato di salute delle MPMI emiliano-romagnole nell'estate 2024'**

Risultati Sondaggio d'Ascolto 'Stato di salute delle MPMI emiliano-romagnole a metà 2024' - FOCUS PROV. RAVENNA - 1/2

	Emilia-Romagna	Prov. di Ravenna			
	Totale	Totale	COSTRUZIONI	MANIFATTURIERO	SERVIZI
n. risposte	759	150			
Indicare per ciascuna variabile il trend nei primi 6 mesi dell'anno (gennaio-giugno 2024 rispetto luglio-dicembre 2023):					
saldo: differenza tra quanti indicano un aumento e quanti indicano una diminuzione					
Produzione	-12,0	-8,1	-20,0	-10,4	-2,3
Margini di profitto	-30,3	-33,7	-30,0	-39,6	-31,8
Difficoltà reperire persone	20,7	21,4	33,3	22,9	15,9
Persone in forza	-5,6	-0,2	-6,7	-12,5	9,1
Prezzi di vendita	19,9	19,3	20,0	12,5	22,7
Costi materie prime	62,8	58,4	56,7	54,2	61,4
Costi energia	47,9	51,8	50,0	43,8	56,8
Costi manodopera	54,0	56,2	63,3	70,8	45,5
Ordini ricevuti	-14,8	-6,7	-10,0	-20,8	2,3
Investimenti	-13,2	-7,2	-6,7	-8,3	-6,8
Tempi di pagamento	9,4	4,2	3,3	8,3	2,3
Durante gli anni post Covid-19 (2021-2023) l'impresa ha registrato:					
quota imprese che hanno registrato un incremento	47,9	43,5	60,6	58,9	28,6
di cui: quelle con incrementi oltre il 5%	79,1	75,1	95,0	72,7	68,8
Dinamica produzione primi sei mesi dell'anno per imprese che hanno registrato un incremento dell'attività nel post Covid-19					
AUMENTO	26,7	38,1	22,2	34,5	46,2
RIDUZIONE	27,5	20,4	33,3	34,5	7,7
STABILE	45,8	41,5	44,4	31,0	46,2
Indicare per ciascuna variabile il trend prossimi 6 mesi dell'anno (gennaio-giugno 2024 rispetto gennaio-giugno 2024):					
saldo: differenza tra quanti indicano un aumento e quanti indicano una diminuzione					
Produzione	-6,0	-2,4	3,6	-2,1	-4,9
Margini di profitto	-18,3	-17,8	-25,0	-31,9	-7,3
Personale in forza	-2,2	0,7	0,0	-2,1	2,4
Costi totali	43,2	36,4	42,9	40,4	31,7
Ordini	-10,4	-10,7	-10,7	-21,3	-4,9
Secondo la vostra esperienza la problematica relativa al trovare e trattenere manodopera e/o adeguate competenze è principalmente determinata da: (possibili più risposte)					
Percorsi scolastici non adeguati a formare le competenze di cui necessitano le imprese	39,6	42,6			
Attività svolta dall'impresa poco appetibile	29,9	31,5			
Questione demografica (mancano i candidati)	29,5	24,9			
Concorrenza grandi imprese in grado di offrire fin da subito contratti e retribuzioni migliori	28,8	30,3			
Stagisti/tirocinanti privi di conoscenze rispetto al mestiere	24,2	25,4			
Pregiudizio verso l'artigianato e le piccole imprese	22,4	22,6			
Difficoltà nel 'premiare' adeguatamente persone meritevoli	20,2	25,9			
Contratto di apprendistato offerto ai giovani in ingresso poco attrattivo	18,2	19,5			
Concorrenza paesi di confine che offrono retribuzioni più elevate	5,2	6,3			
Altro	17,0	15,8			
Nell'ultimo periodo (anno 2023-primi 6 mesi 2024) ha:					
realizzato tutti gli investimenti in previsione	56,2	63,4			
annullato gli investimenti in previsione (A)	14,5	13,0			
ridotto gli investimenti in previsione (B)	29,3	23,6			
annullato o ridotto (A+B)	43,8	36,6			
Cosa ritiene indispensabile/importante fare nel prossimo futuro per la sua impresa? (possibili più risposte)					
Migliorare la comunicazione	40,4	48,8			
Affacciarsi su nuovi mercati	30,5	26,6			
Rafforzare la collaborazione con le scuole	20,4	21,2			
Più attenzione aspetti sociali	20,0	25,7			
Più attenzione alla questione ambientale	17,2	19,7			
Integrare sistemi di intelligenza artificiale	12,8	14,5			
Aprire negozio on line	3,4	3,2			
Altro	14,8	12,5			

Elaborazione Osservatorio MPI Conf. Emi.-R su dati Sondaggio 'Stato di salute delle MPMI emiliano-romagnole a metà 2024'

**Sondaggio web Confartigianato Emilia-Romagna
'Stato di salute delle MPMI emiliano-romagnole nell'estate 2024'**

Risultati Sondaggio d'Ascolto 'Stato di salute delle MPMI emiliano-romagnole a metà 2024' - FOCUS PROV. RAVENNA - 2/2

	Emilia- Romagna	Prov. di Ravenna	COSTRUZIONI	MANIFATTURIERO	SERVIZI
	Totale	Totale			
Finora quanti passaggi generazionali sono avvenuti in azienda:					
Almeno 1	50,0	47,3			
Nessuno	50,0	52,7			
Tra quanto il prossimo?					
Nei prossimi anni	39,3	39,5			
Non previsto	56,5	56,6			
<i>di cui: non prevedono passaggi generazionali e prevedono la chiusura</i>	39,3	36,7			
Prevede che l'impresa:					
Avrà continuità con figli/nipoti (A)	28,8	19,4			
Potrebbe essere portata avanti da uno o più dipendenti (B)	17,1	14,3			
Chiuderà definitivamente	26,1	23,6			
Verrà data in gestione a terzi ma non venduta	4,6	11,0			
Verrà venduta ad un grosso gruppo	8,2	12,1			
Altro	15,2	19,6			
Continuerà (A+B)	45,9	33,7			

Elaborazione Osservatorio MPI Conf. Emi.-R su dati Sondaggio 'Stato di salute delle MPMI emiliano-romagnole a metà 2024'