

# Orientamento alla sostenibilità delle MPI emiliano-romagnole

A cura dell'Osservatorio MPI Confartigianato Emilia-Romagna

# Indice Confartigianato Imprese Sostenibili

**Intelligenza Artigiana, la sfida dell'IA**




18° rapporto annuale

# INDICE CONFARTIGIANATO IMPRESE SOSTENIBILI

L'indice è sintesi di tre pilastri della sostenibilità che considerano l'attivazione di pratiche sostenibili da parte delle imprese e le condizioni di contesto e habitat che favoriscono la sostenibilità dell'economia del territorio


## Indice Confartigianato Imprese Sostenibili: i 22 indicatori

Anno 2023. Indicatori suddivisi per 3 ambiti della sostenibilità. L'asterisco indica che l'indicatore ha correlazione negativa


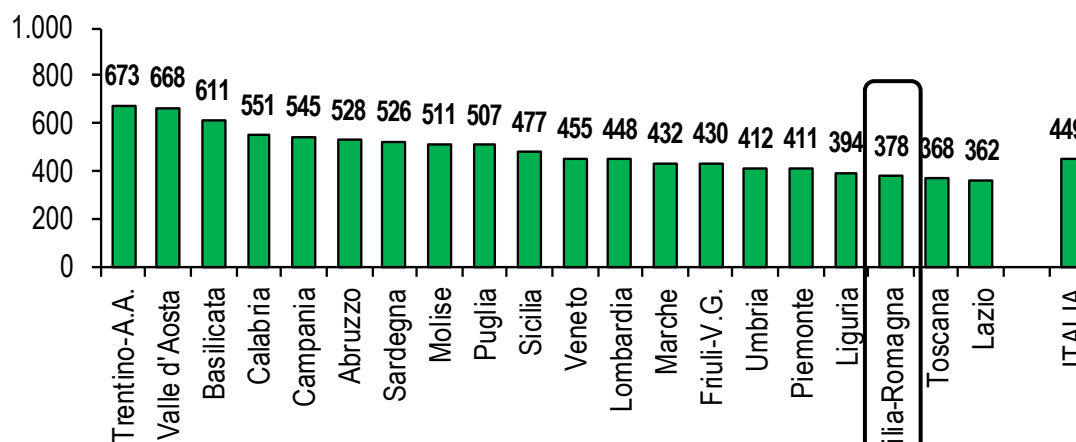
Ambito	N. indicatore	Indicatore
 <b>SOSTENIBILITÀ AMBIENTALE</b>	1	Quota di MPI che svolgono azioni di sostenibilità ambientale
	2	Peso occupazione dell'economia circolare
	3	Quota di entrate per cui la competenza <i>green</i> è necessaria su dipendenti
	4	Produzione di energia elettrica da fotovoltaico per impresa
	5	Quota di veicoli industriali leggeri meno inquinanti (euro 5 e 6)
	6	Quota di edifici nelle classi energetiche più inquinanti (E, F e G)*
	7	Quota di imprese che effettuano attività di formazione per il personale in ambito <i>green</i>
	8	Dinamica della quota di imprese che effettuano attività di formazione per il personale in ambito <i>green</i>
 <b>SOSTENIBILITÀ ECONOMICA</b>	9	Quota di imprese che fanno investimenti digitali
	10	Valore aggiunto per occupato
	11	Dinamica 2019-2021 del valore aggiunto reale per occupato
	12	Spesa delle imprese in ricerca e sviluppo
	13	Peso export settori di MPI su valore aggiunto
	14	Qualità del credito: incidenza dei prestiti deteriorati su stock prestiti*
 <b>SOSTENIBILITÀ SOCIALE</b>	15	Peso dei dipendenti donne in MPI
	16	Peso occupazione MPI in aree interne
	17	Peso occupazione MPI in aree montane
	18	Tasso di occupazione femminile
	19	Dinamica 2019-2022 del tasso di occupazione femminile
	20	Peso dei dipendenti stranieri in MPI
	21	Peso dei dipendenti under 30 in MPI
	22	Tasso di infortuni mortali e inabilità permanente*

Elaborazione Ufficio Studi Confartigianato su dati Aci, Banca d'Italia, Enea, Eurostat, Inail, Inps, Istat, Terna e Unioncamere-ANPAL


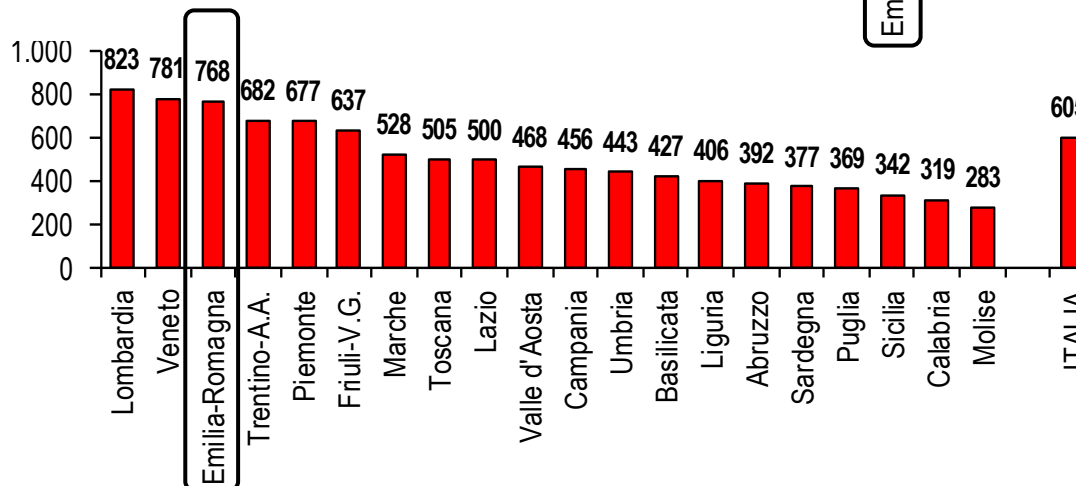
# I tre pilastri



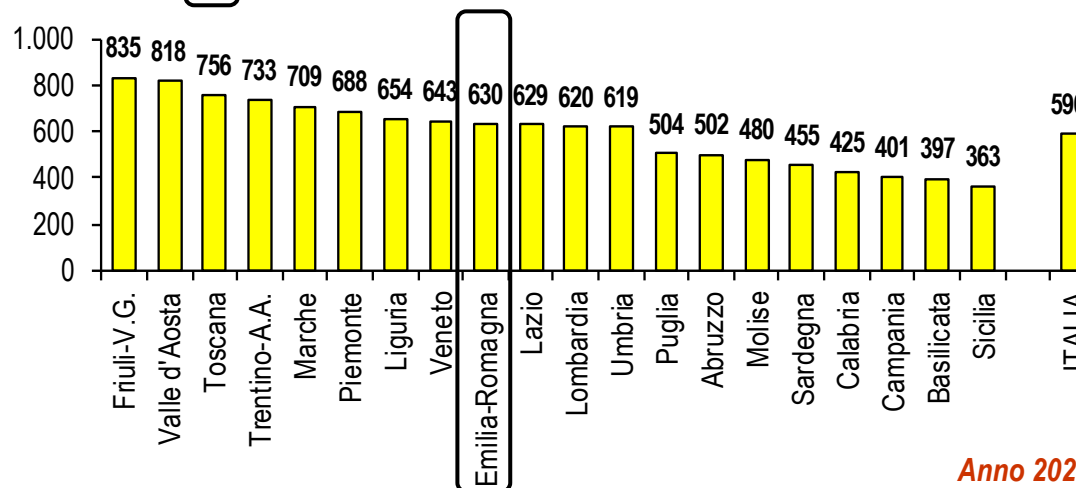
**SOSTENIBILITA'  
AMBIENTALE**



**SOSTENIBILITA'  
ECONOMICA**



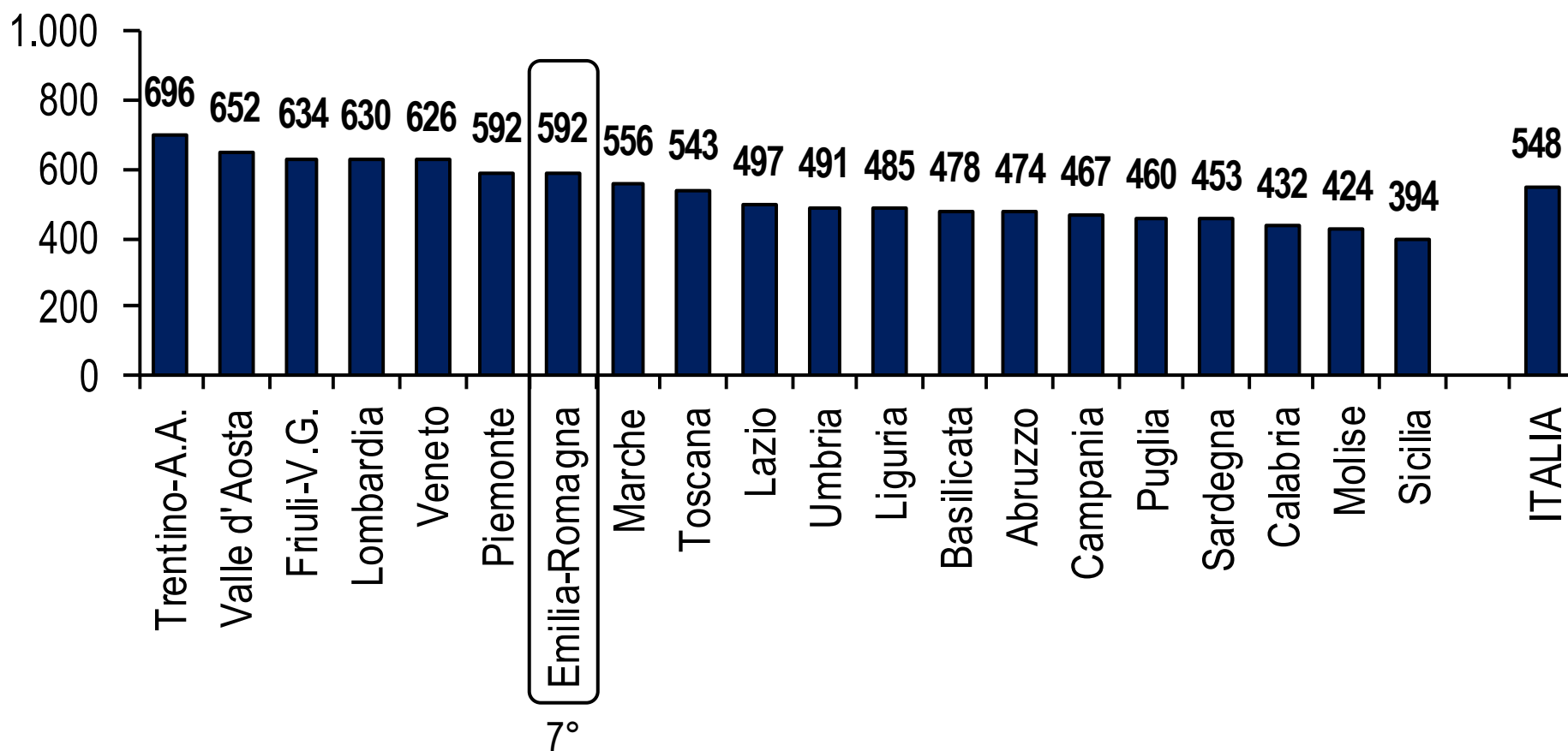
**SOSTENIBILITA'  
SOCIALE**



Anno 2023. Range punteggio: 100-1.000

# Habitat sostenibile

## INDICE CONFARTIGIANATO IMPRESE SOSTENIBILI



Anno 2023. Range punteggio: 100-1.000

# I principali risultati del sondaggio d'ascolto di ottobre

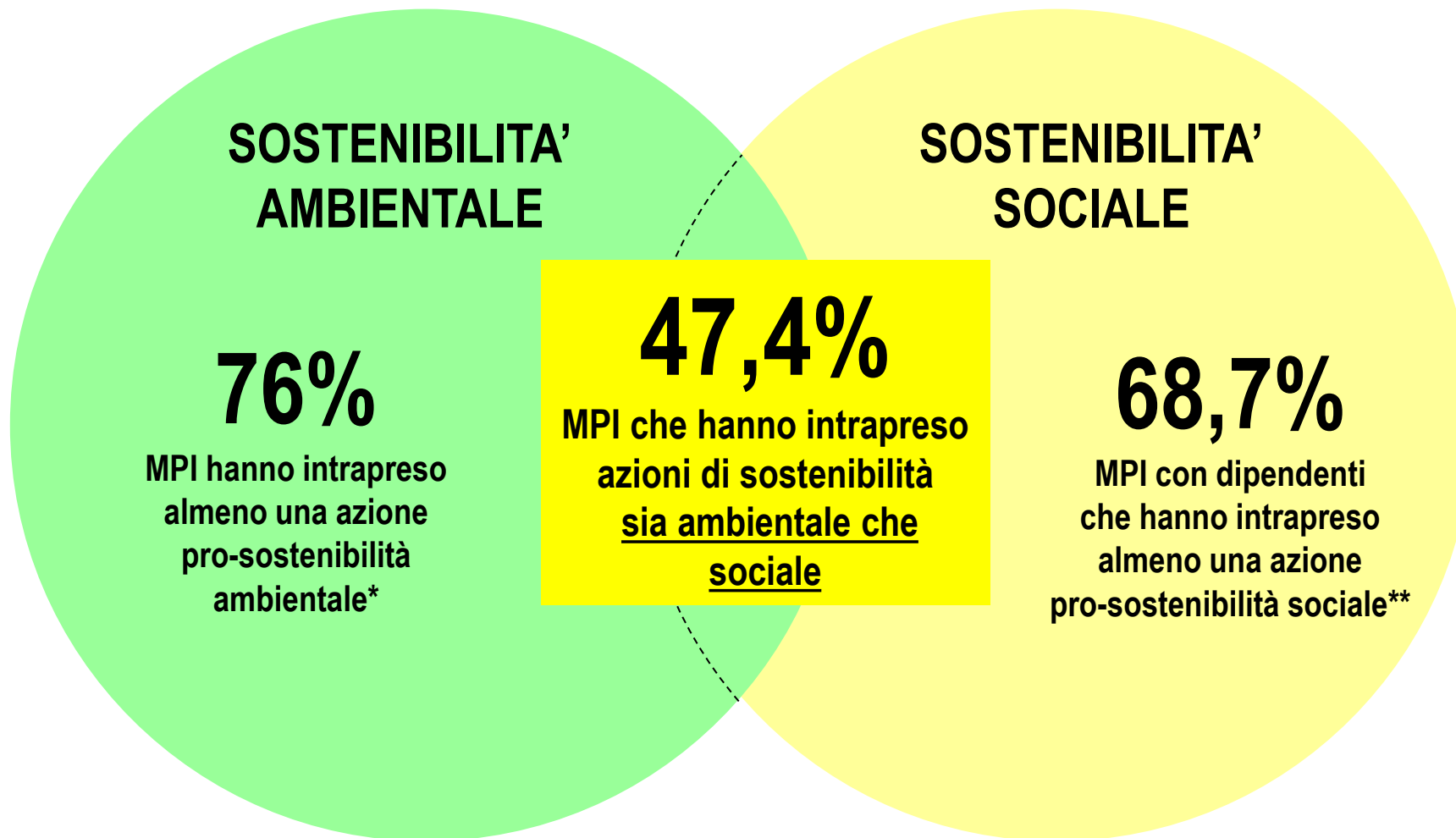
## INFORMAZIONI DI DETTAGLIO SUL SONDAGGIO DI ASCOLTO:

Titolo: 'Persone, evoluzione digitale e sostenibilità delle MPI emiliano-romagnole'

Periodo rilevazione: 11-22 ottobre 2023

Indagine economica: Raccolta di opinioni metodo CAWI

Numerosità totale rispondenti: **800 risposte** di imprenditori artigiani e di MPI emiliano-romagnole

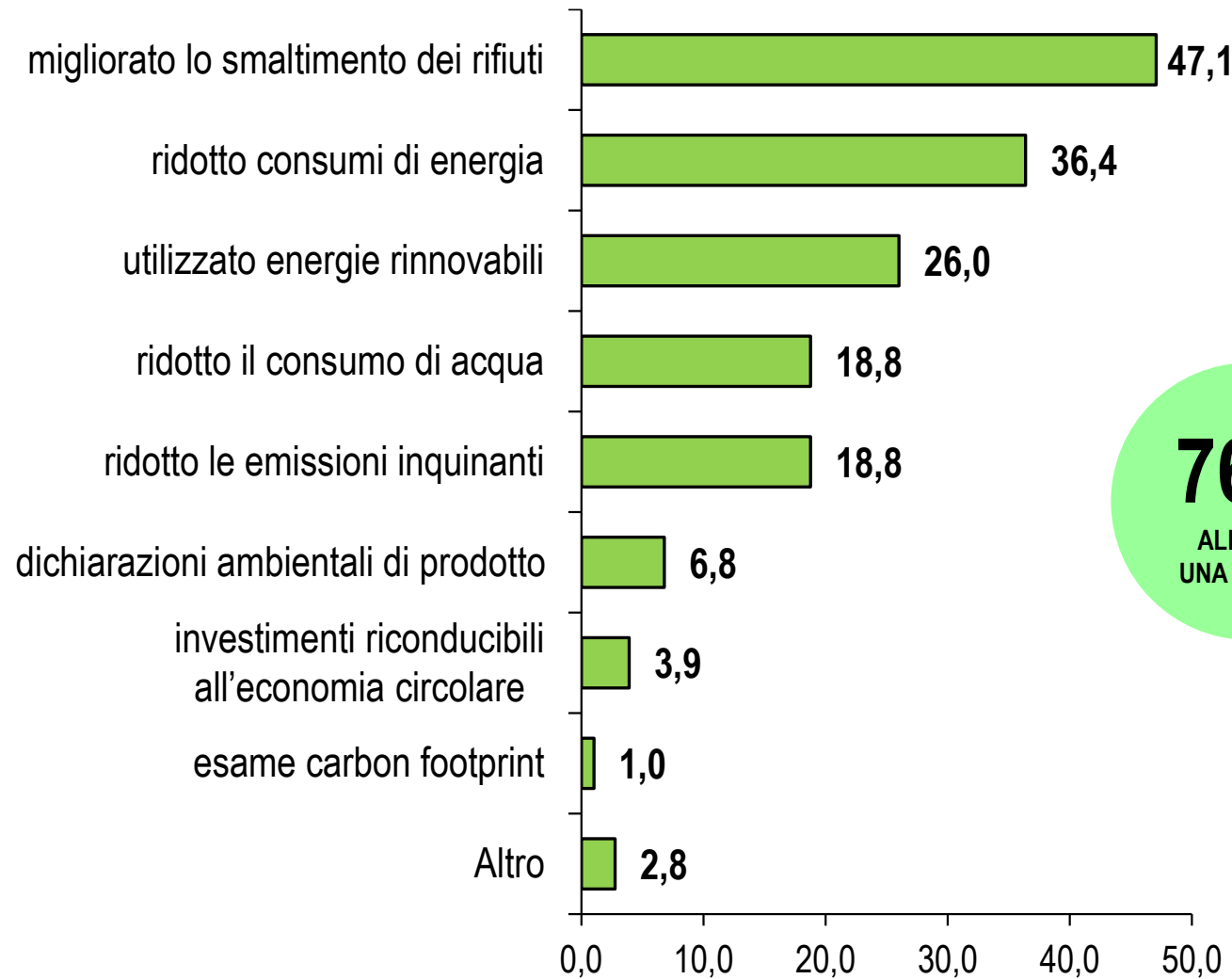


\* migliorato lo smaltimento dei rifiuti, ridotto consumi di energia, utilizzato energie rinnovabili, etc.

\*\* coinvolto i lavoratori nella definizione e nel raggiungimento degli obiettivi d'impresa, sponsorizzato eventi sportivi, culturali, benefici del territorio in cui opera, etc.

# Azioni pro-sostenibilità ambientale

Quali azioni pro-sostenibilità ambientale sono state intraprese:  
Possibili più risposte, valori % ponderati per settore

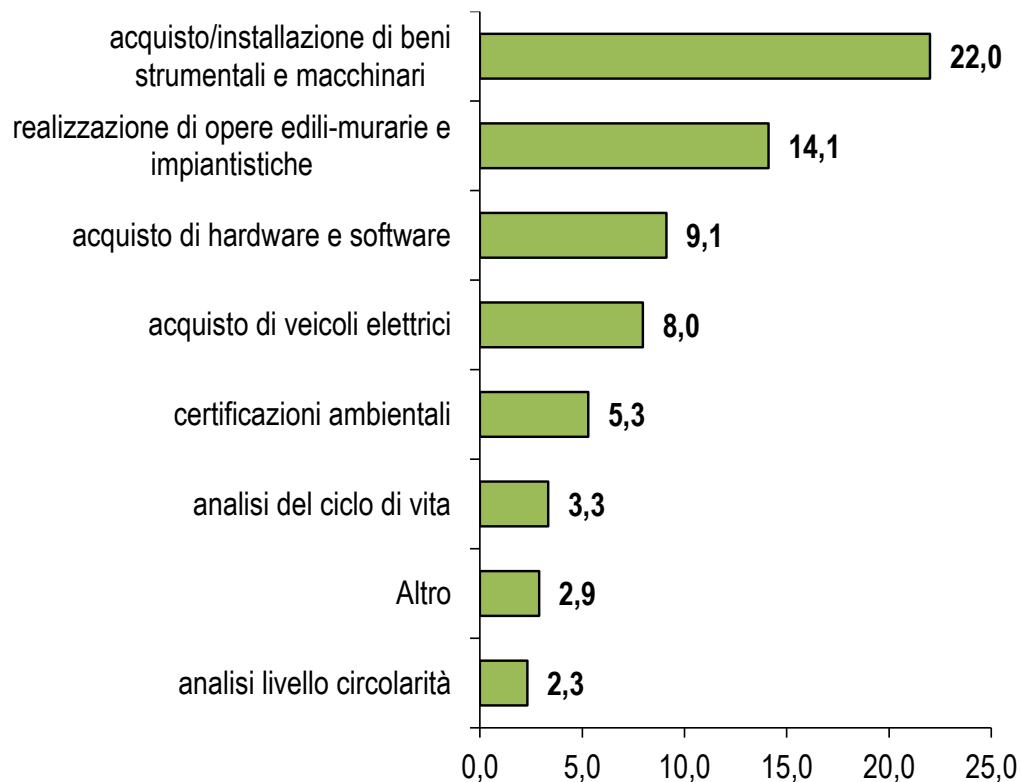


**76%**  
ALMENO  
UNA AZIONE



Quali spese sono state sostenute o verranno sostenute per raggiungere obiettivi di sostenibilità ambientale: (possibili più risposte)

Periodo indagine 11-22 ottobre 2023 - totale ponderato per settore

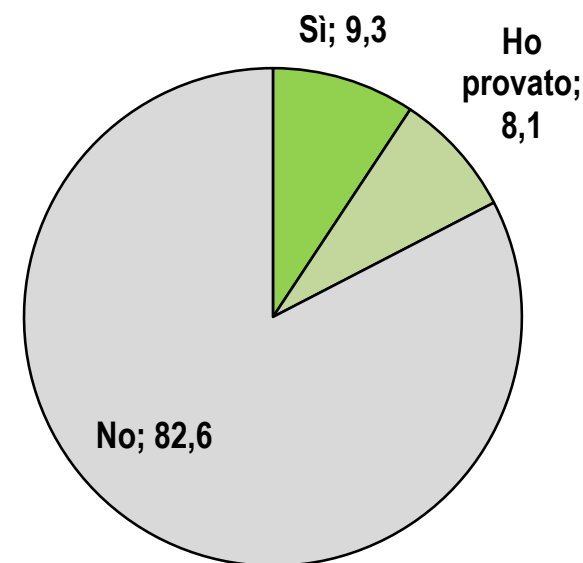


**10.091 €**

importo medio degli investimenti riconducibili alla sostenibilità ambientale sostenuti nell'ultimo anno

Per far fronte a uno o più degli investimenti indicati si è usufruito di bandi di finanziamento e/o incentivi?

Periodo indagine 11-22 ottobre 2023 - totale ponderato per settore



Nuova Sabatini, credito d'imposta industria 4.0

# Azioni pro-sostenibilità sociale

**Quali azioni pro-sostenibilità sociale sono state intraprese:  
Possibili più risposte, valori % ponderati per settore, imprese con dipendenti**



**68,7%**  
ALMENO  
UNA AZIONE

# Bilancio sociale e codice etico realizzato da 1 impresa MPI su 7 anche se non viene comunicato

## CERTIFICAZIONI

**21,6%** dispone di certificazioni di qualità, ambientali, di sicurezza e sociale

➔ ISO 9.001  
ISO 14.000

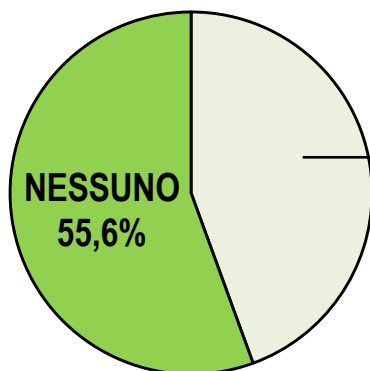
## BILANCIO SOCIALE

**15,7%** redige il bilancio sociale  
6,9% lo ha in previsione

## CODICE ETICO

**14%** dispone di un codice di condotta / codice etico / carta dei valori  
11,5% lo ha in previsione

Da chi sono state richieste?



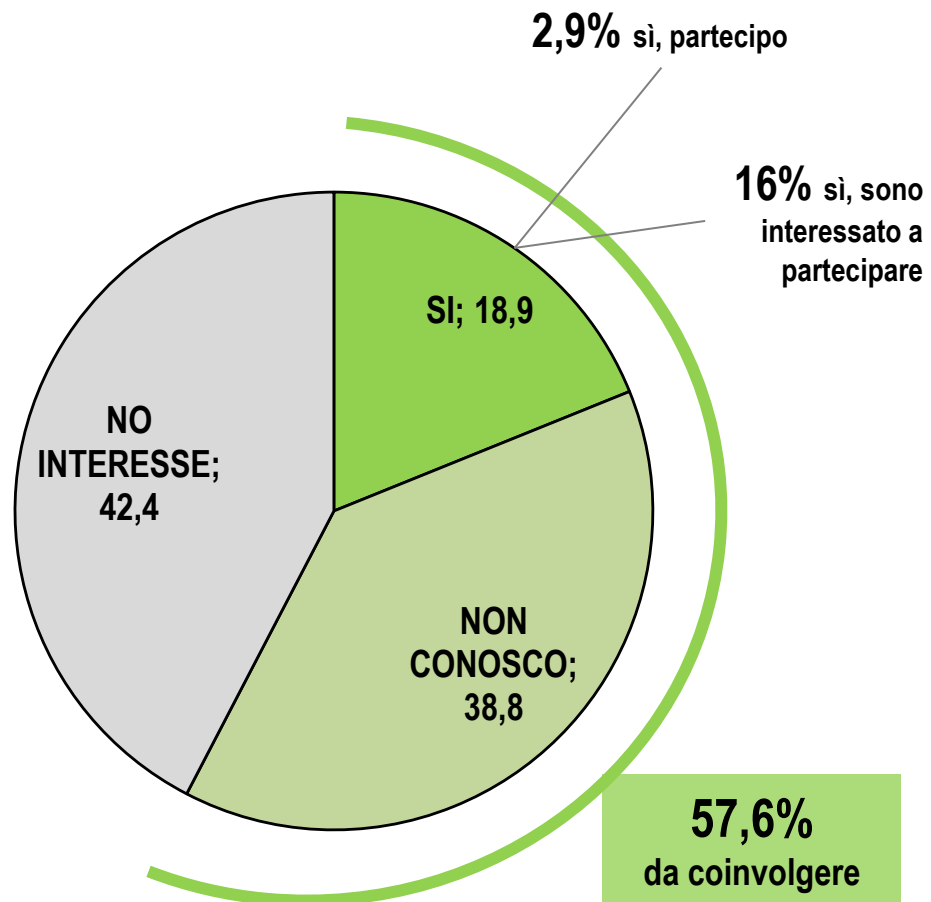
- 1) Clienti
- 2) Istituti di credito
- 3) P.A.



**84,6%** non prevede comunicazione della propria sostenibilità

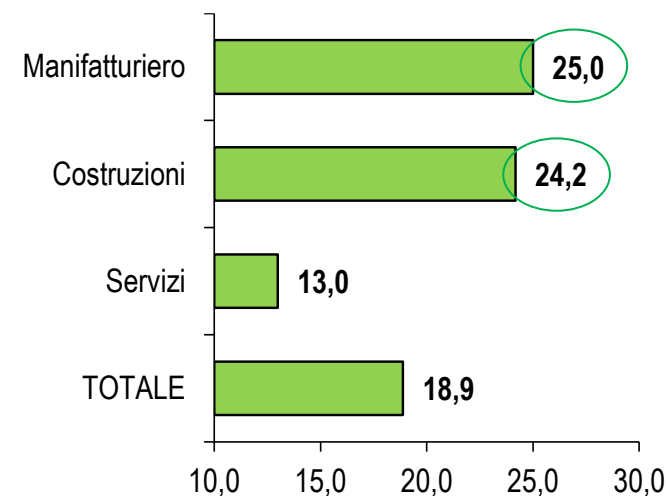
## Partecipa o ha interesse a partecipare ad una Comunità Energetica Rinnovabile (CER)?

Periodo indagine 11-22 ottobre 2023 - totale ponderato per settore



**Energia – pulita e rinnovabile – sempre più di prossimità, autoprodotta e condivisa**

### Quote di imprese interessate\* per macrosettore:

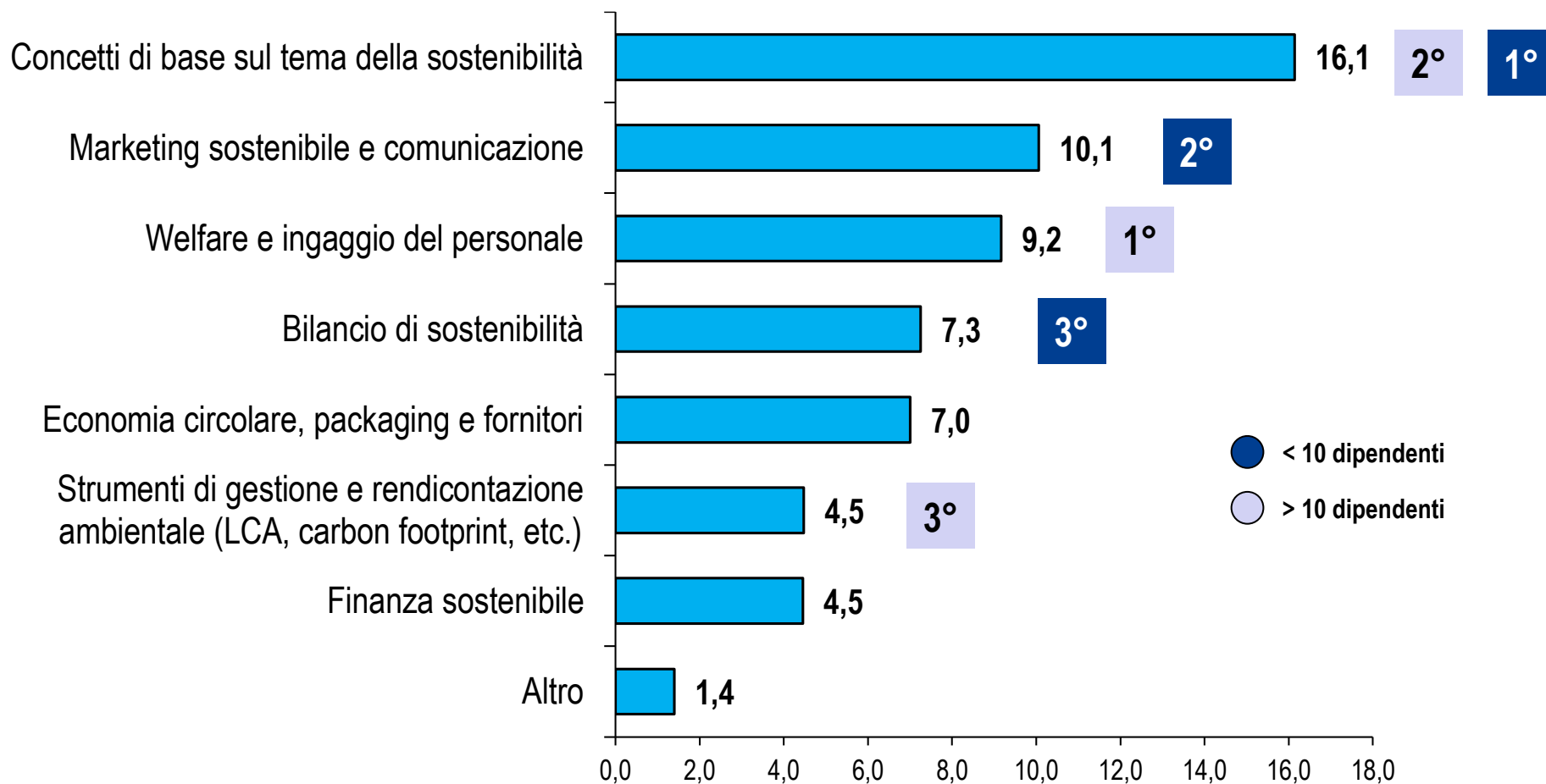


\* imprese che partecipano o hanno interesse a partecipare

# Fabbisogni delle imprese rispetto ai temi della sostenibilità

Sondaggio web

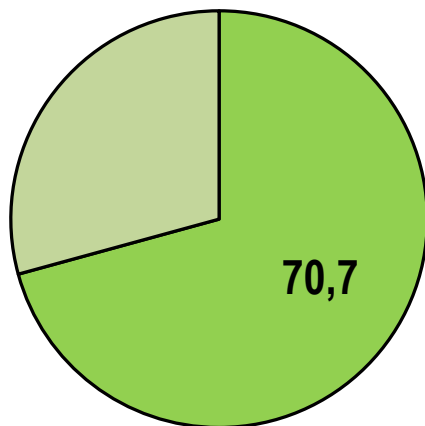
Nei prossimi 2 anni su quali temi relativi alla sostenibilità avrà bisogno di supporto, consulenza e/o formazione?  
Possibili più risposte, valori % ponderati per settore



# Sostenibilità nel DNA delle piccole imprese: il territorio e la sostenibilità sociale

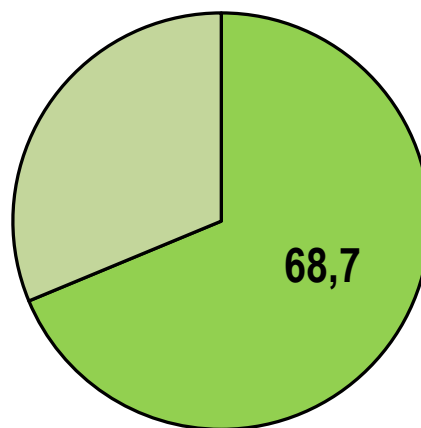
Altri aspetti che evidenziano fattori di coesione economico-sociale:

**% MPI PRESENTI  
DA OLTRE 15 ANNI**



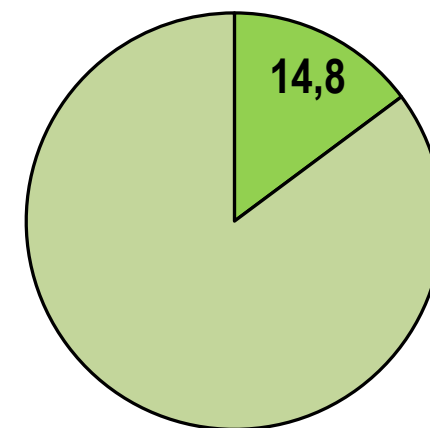
**30 ANNI**  
età media

**% MPI HANNO  
FORMATO GIOVANI  
'SUL CAMPO'**



**3 GIOVANI**  
a cui hanno insegnato  
un mestiere negli  
ultimi 5 anni

**% MPI  
'TRAMPOLINO' PER  
NUOVE IMPRESE**



# Grazie!

<https://www.confartigianato-er.it/>



[Confartigianato  
Emilia-Romagna](#)



[@Confartigianato  
Emilia-Romagna](#)

---

**Per approfondimenti contattare:**

**Osservatorio MPI Confartigianato Emilia-Romagna**  
Dott.ssa Monica Salvioli, [monica.salvioli@lapam.eu](mailto:monica.salvioli@lapam.eu), tel. (+39) 059 893 316