

Primavera 2023: tendenze, cambiamenti e incertezze

24° report su trend economia, congiuntura e MPI

Ufficio Studi Confartigianato Imprese

17 aprile 2023

LUNEDÌ
17.04.23
ORE 12

Primavera 2023: tendenze, cambiamenti e incertezze

24° report su economia, congiuntura e MPI



VINCENZO MAMOLI

segretario generale
confartigianato



ENRICO QUINTAVALLE

responsabile ufficio studi
confartigianato



LICIA REDOLFI

osservatorio mpi
confartigianato lombardia



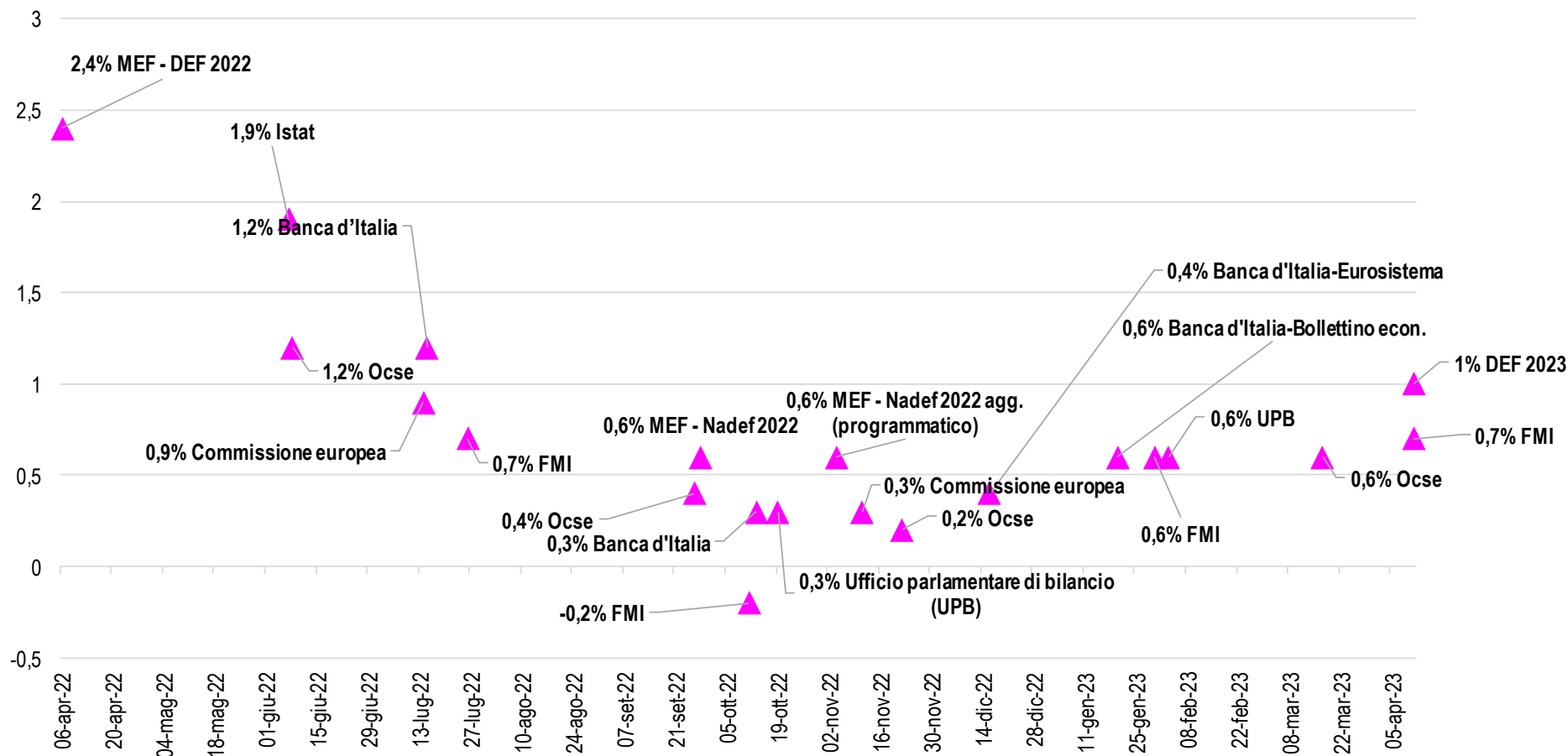
BRUNO PANIERI

direttore politiche economiche
confartigianato

Primavera 2023, cosa sta cambiando

Previsioni PIL stabilizzate a inizio 2023 su +0,6%, salgono a +1% con DEF 2023

Previsioni del PIL 2023 delle maggiori organizzazioni nazionali e internazionali tra aprile 2022 e aprile 2023: trend nel tempo
Var. % PIL nel 2023

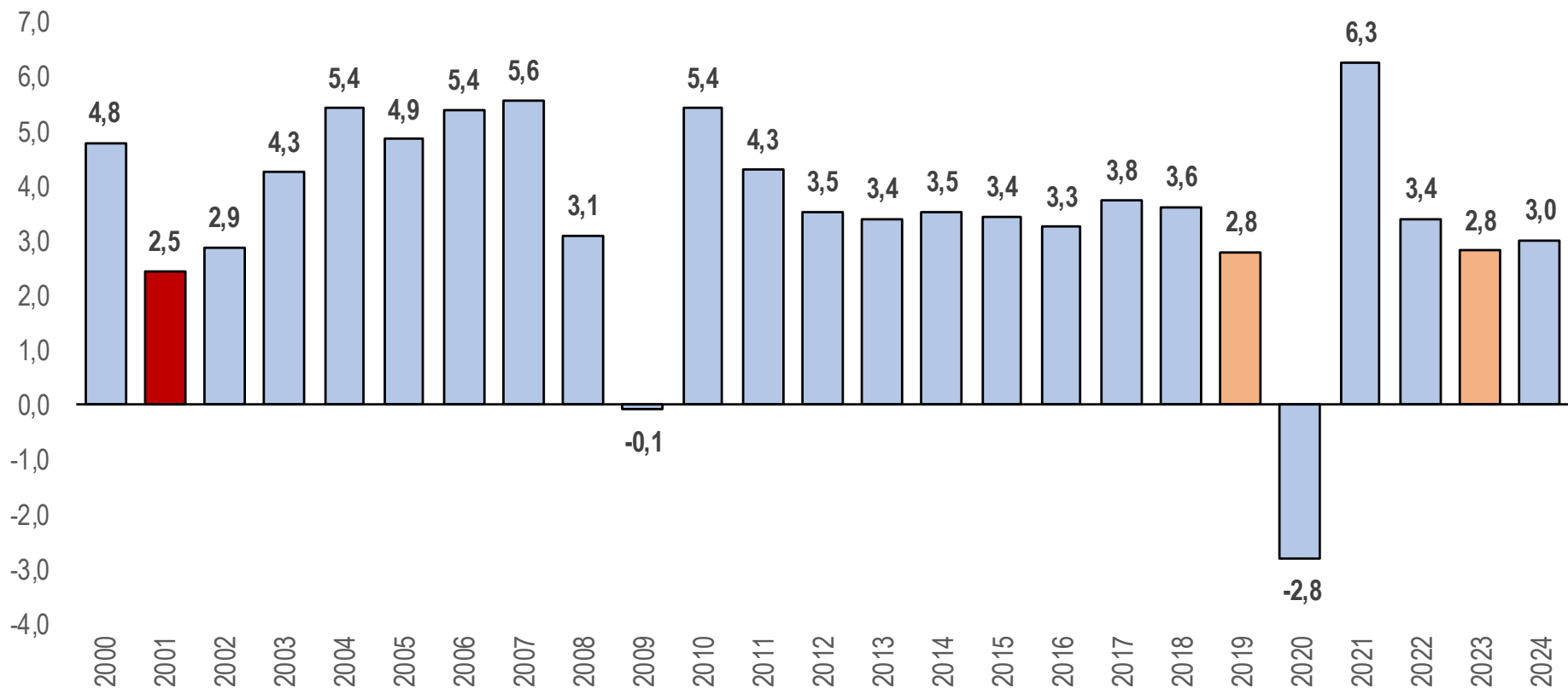


INTERRUZIONE PERMANENTE FORNITURE DI ENERGIA DA PARTE DELLA RUSSIA

-1,0%

Contesto di bassa crescita mondiale, +2,8%: come nel 2018 il più basso tasso di crescita dal 2001 (escluse le recessioni)

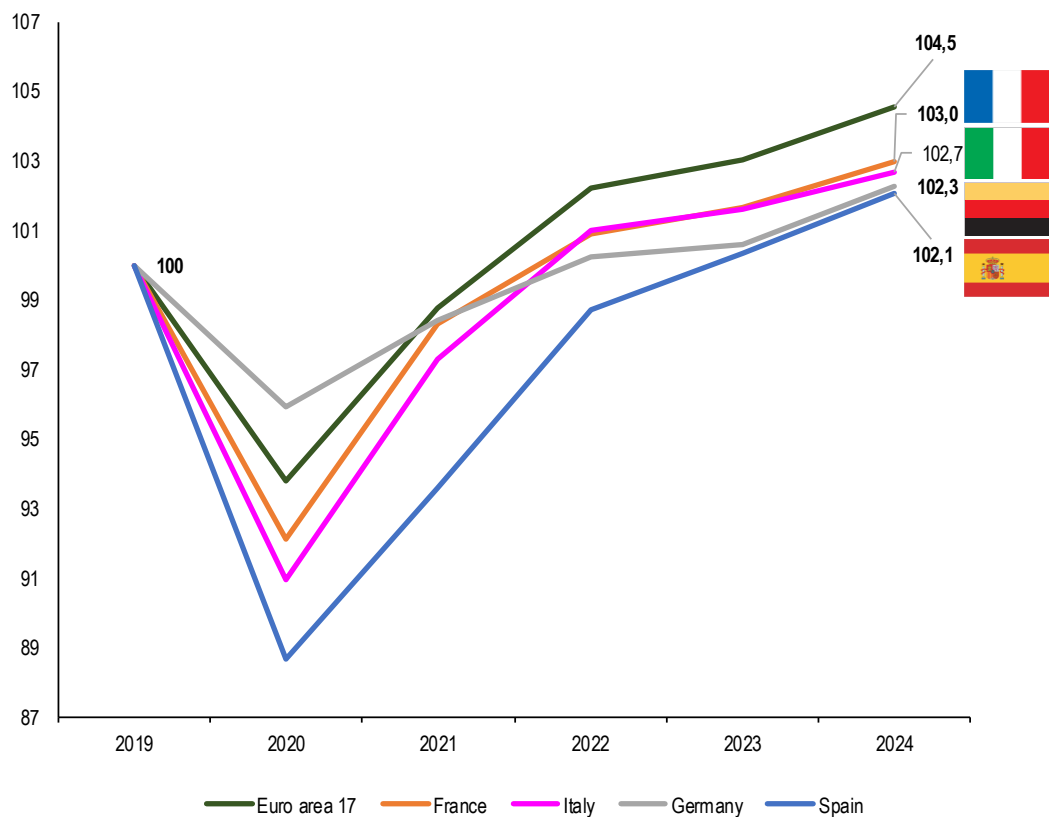
Tasso di crescita mondiale 2000-2024
Var. % annua PIL mondiale a prezzi costanti



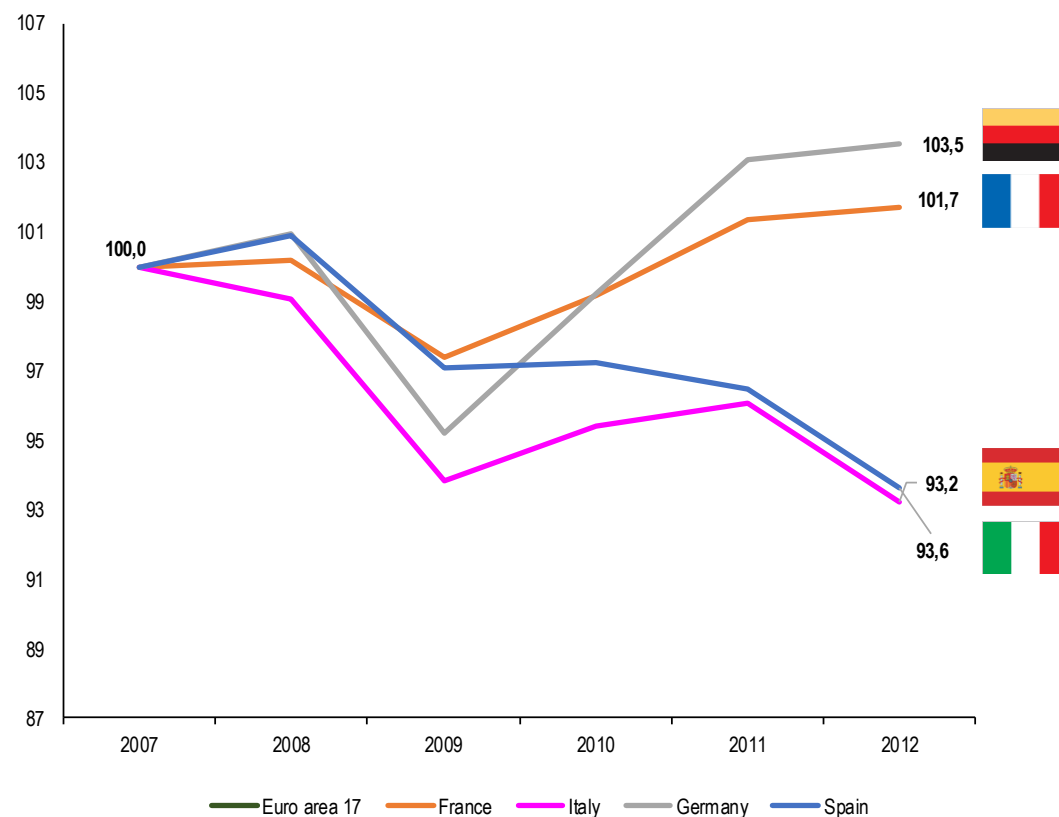
Nel 2024 recupero del PIL pre pandemia in Italia migliore rispetto alla Germania

La differenza con la Grande recessione del 2008-2009

PIL 2019-2024 nei maggiori paesi Ue
2019-2024, indice 2019=100



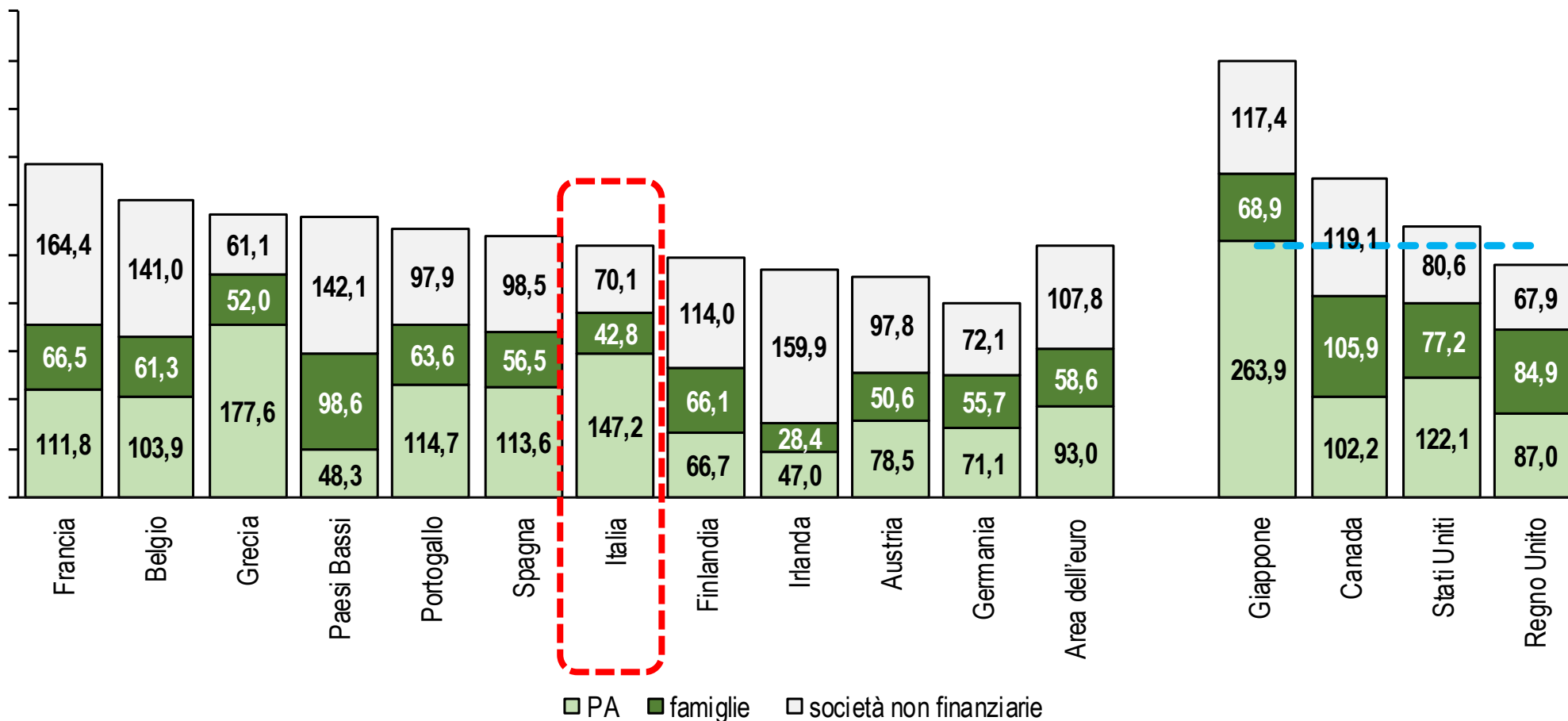
La Grande recessione: PIL 2007-2012 nei maggiori paesi Ue
2007-2012, indice 2007=100



Stretta monetarie espone a rischi le economie indebitate

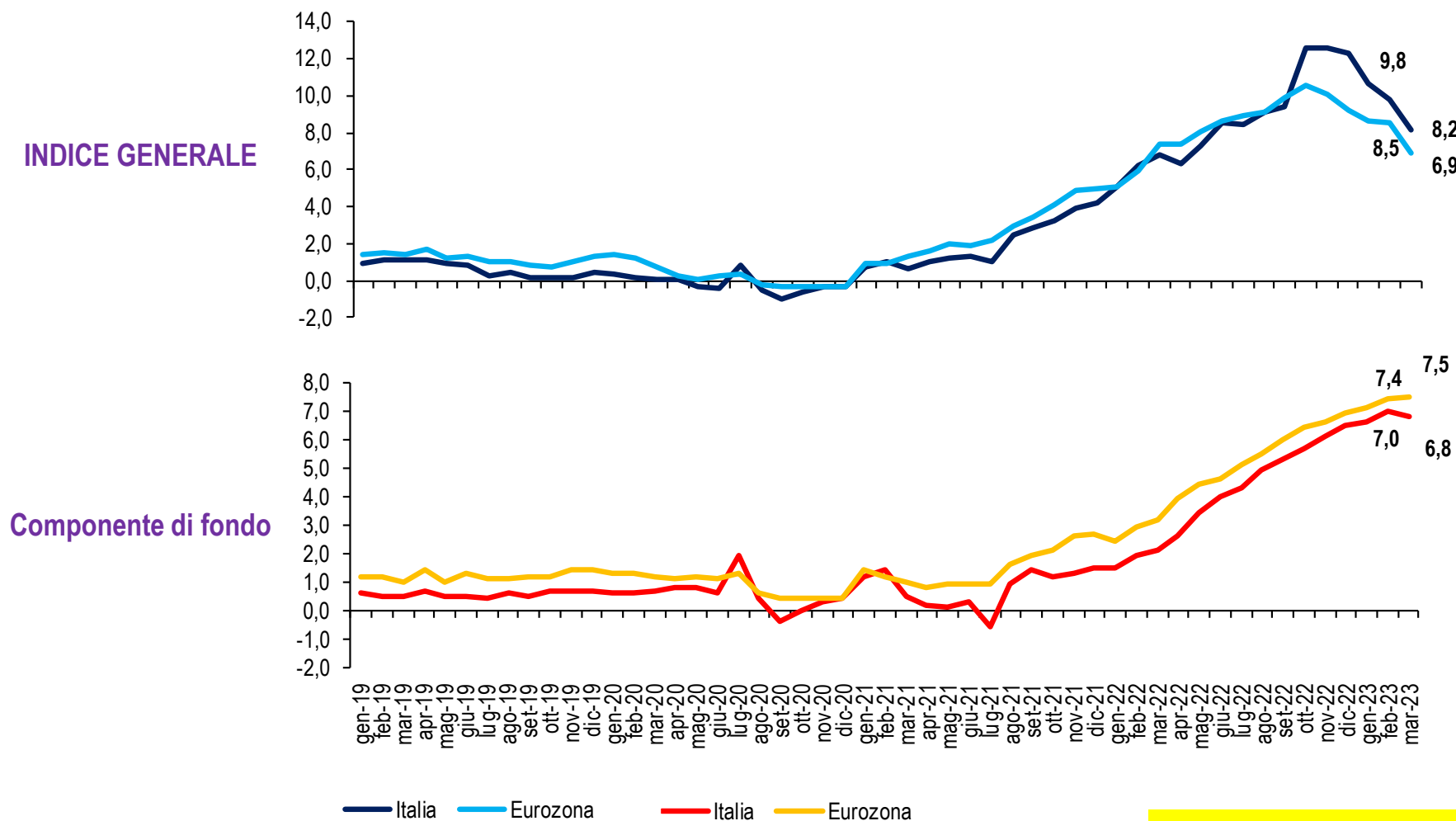
Su 11 paesi Eurozona Italia 2^a per debito pubblico, 11^a per debito privato

Debito pubblico e debiti finanziari del settore privato: famiglie e società non finanziarie
2022 per debito pubblico e 2021 per debito privati, % PIL



A marzo 2023 inizia il calo in Italia dell'inflazione core (al netto energia e cibi freschi da novembre 2021)

Dinamica tendenziale e livello rispetto alla media del 2019 dei prezzi al consumo armonizzati: indice generale e componente di fondo per Italia e Eurozona
Gennaio 2019-marzo 2023 (Uem provvisorio). Var. % tendenziale e indice 2019=100. Indice HICP. Comp. di fondo: indice generale al netto di energetici e di alimentari freschi



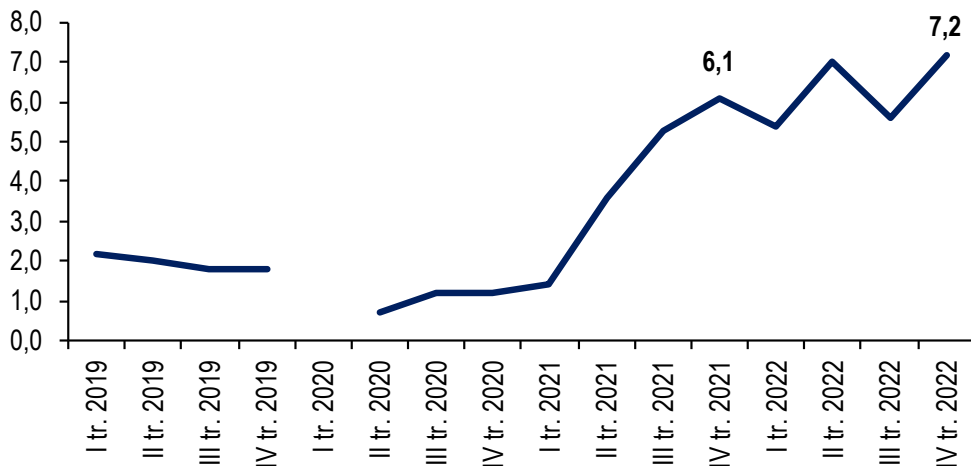
+5,8%
REDDITI LAVORO
DIPENDENTE PA
2022/2021

+1,7% y/y retribuzioni orarie di fatto nel settore privato non agricolo nel IV trimestre 2022

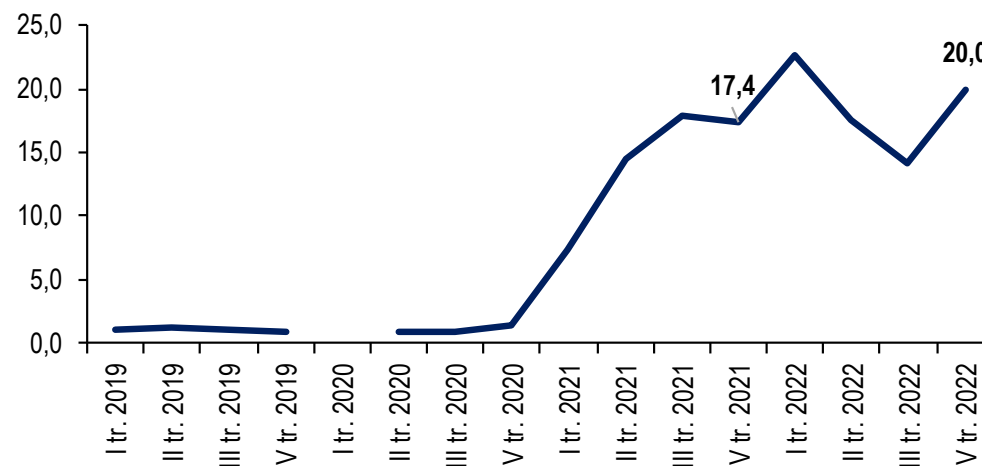
Ostacoli per gli esportatori della manifattura: cosa sta cambiando

Ostacoli produzione e influenze negativa su export delle imprese manifatturiere: quattro tipologie
I trim. 2019-I trim. 2023 (ostacoli fino a IV tr. 2022). % imprese manifatturiere esportatrici

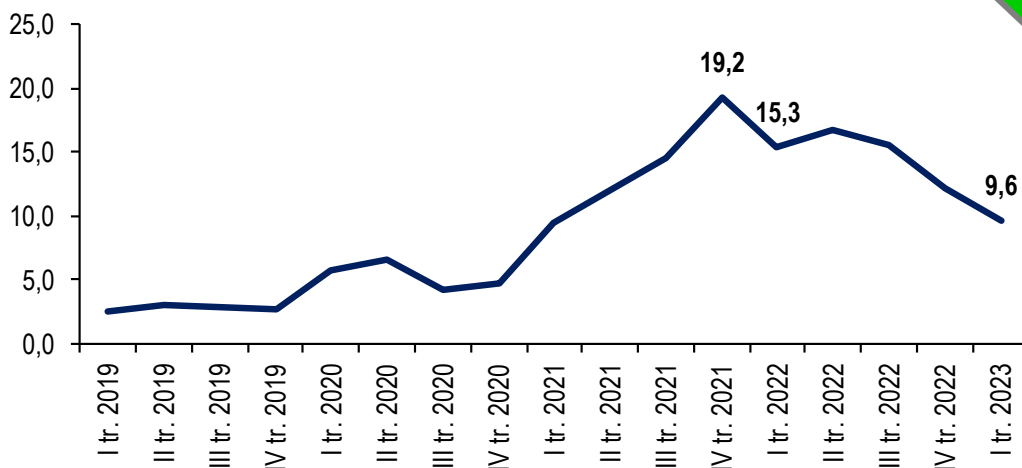
Ostacoli: scarsità di manodopera



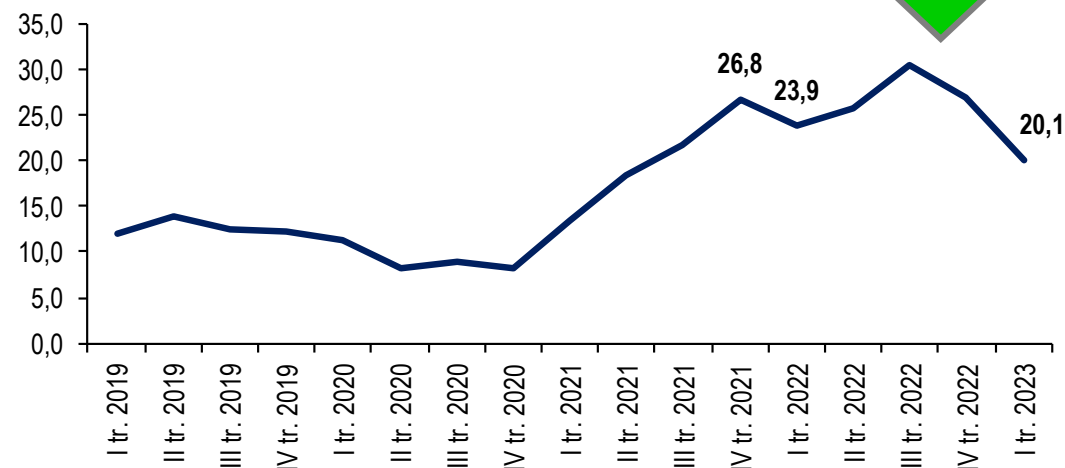
Ostacoli: insufficienza degli impianti e/o materiali



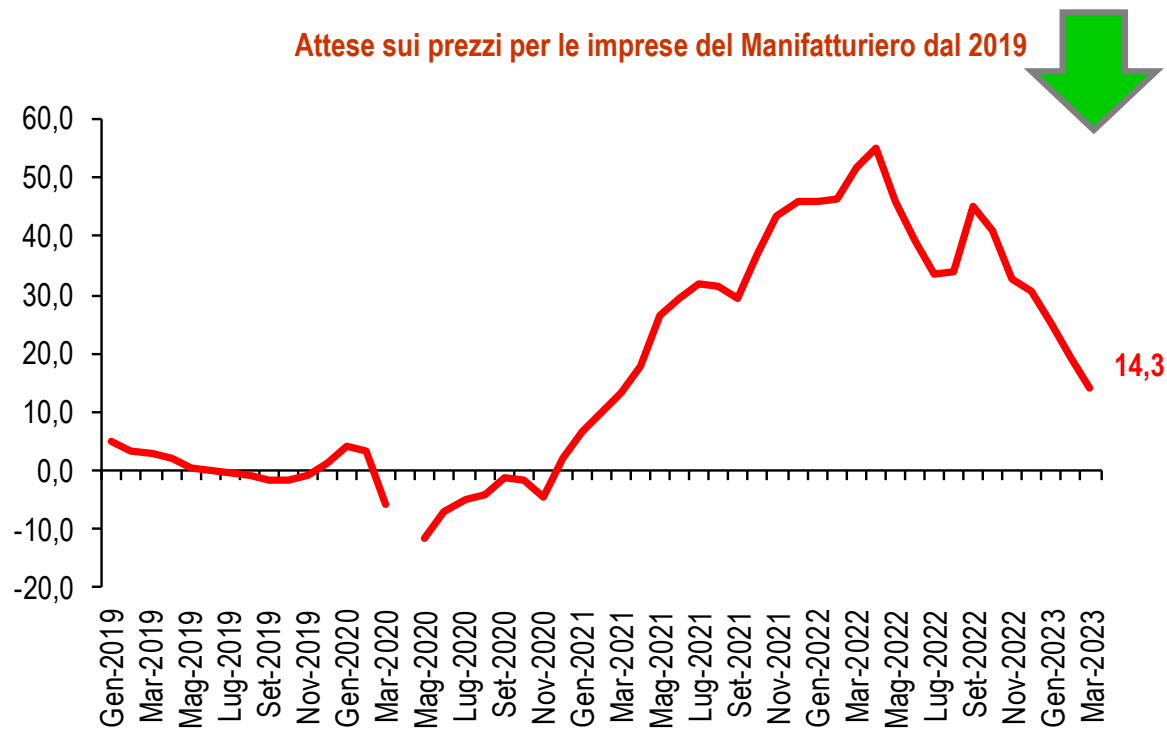
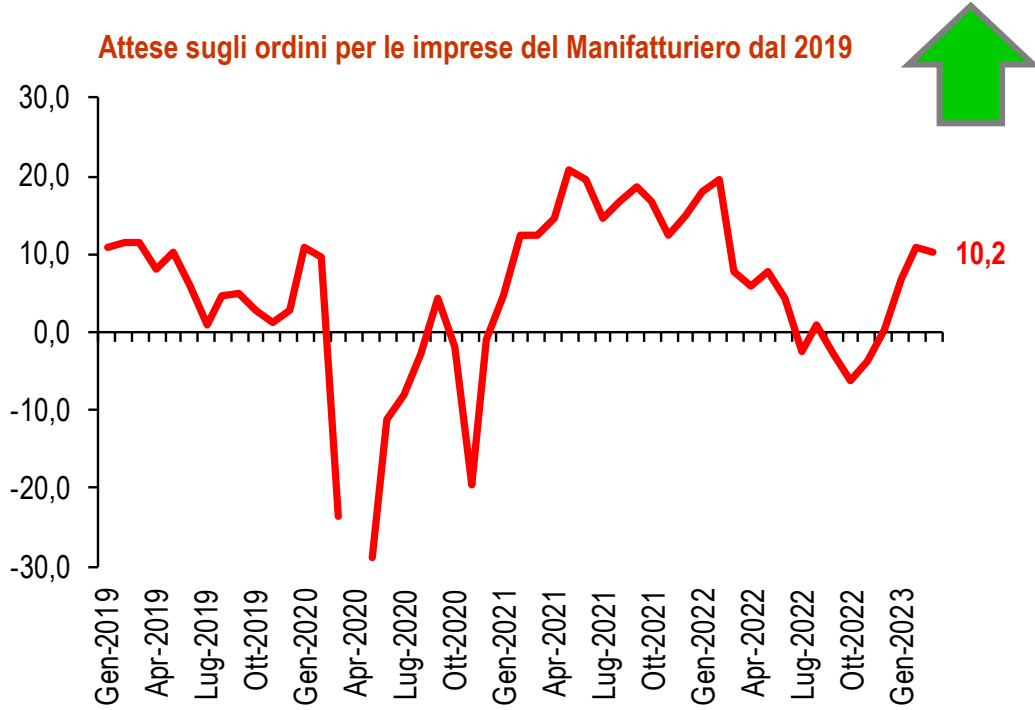
Fattori negativi: tempi consegna



Fattori negativi: costi e prezzi

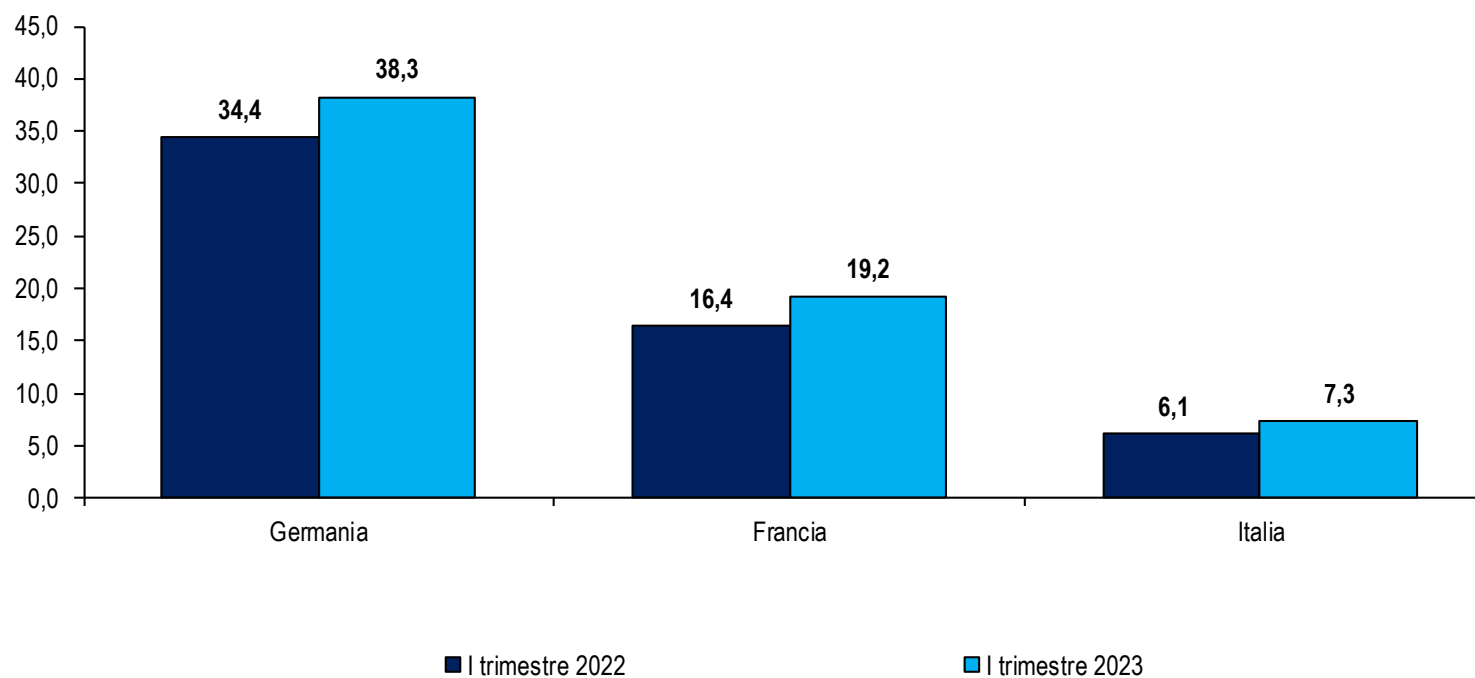


Nei primi mesi del 2023 segnali positivi da attese ordine e prezzi nel manifatturiero



Scarsità manodopera nel I trimestre 2023 meno grave nella manifattura in Italia vs Germania e Francia, ma crescita y/y

Ostacolo all'attività da SCARSITÀ MANODOPERA nel Manifatturiero nei principali paesi Ue
I trimestre del 2022 e del 2023. % frequenza di risposta



Var. in punti percentuali

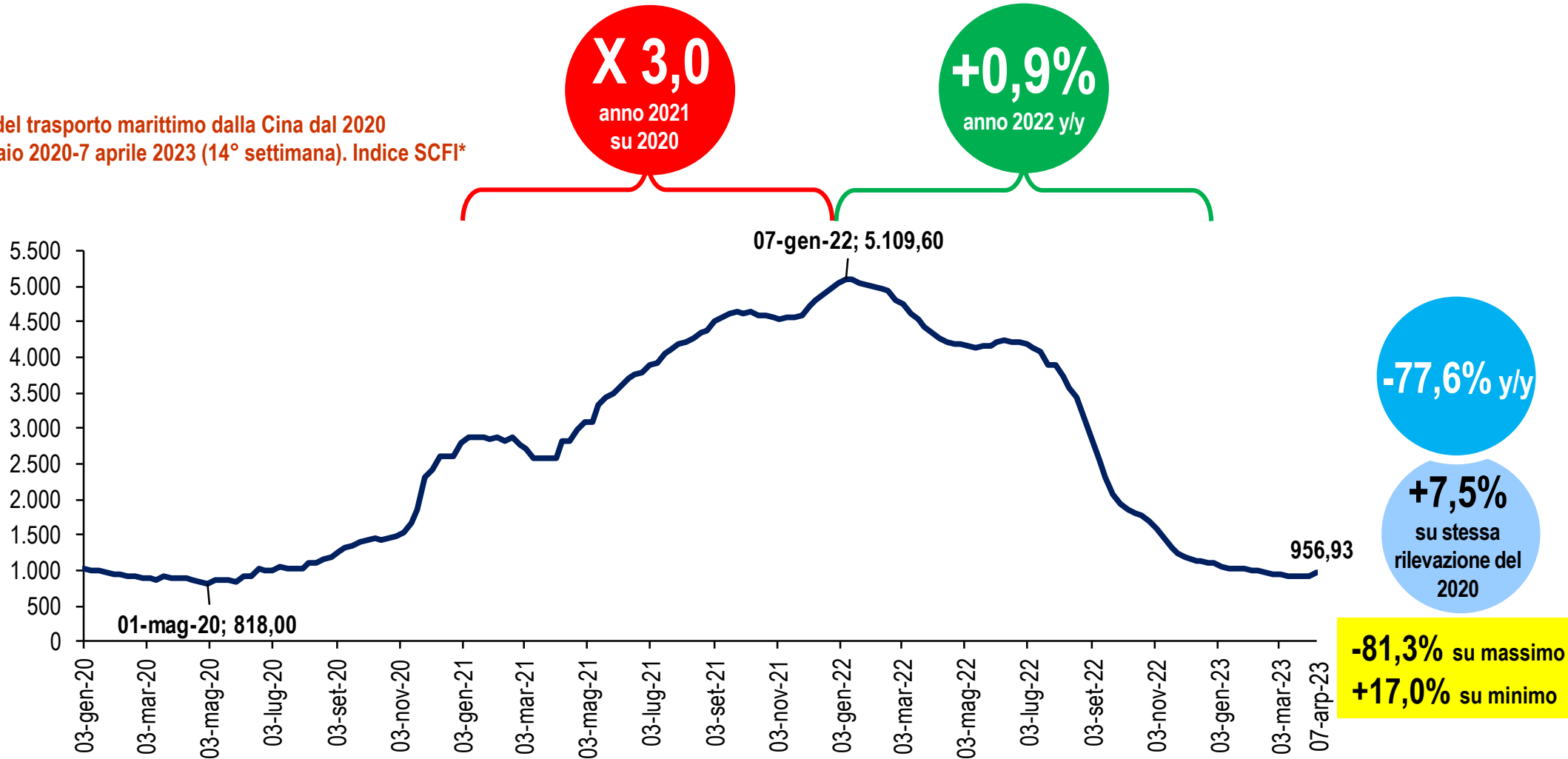
3,9

2,8

1,2

Costo noleggio container via mare da Cina: si stabilizza nel I trimestre 2023 dopo forte frenata da fine estate 2022

Costo del trasporto marittimo dalla Cina dal 2020
1 gennaio 2020-7 aprile 2023 (14^o settimana). Indice SCFI*

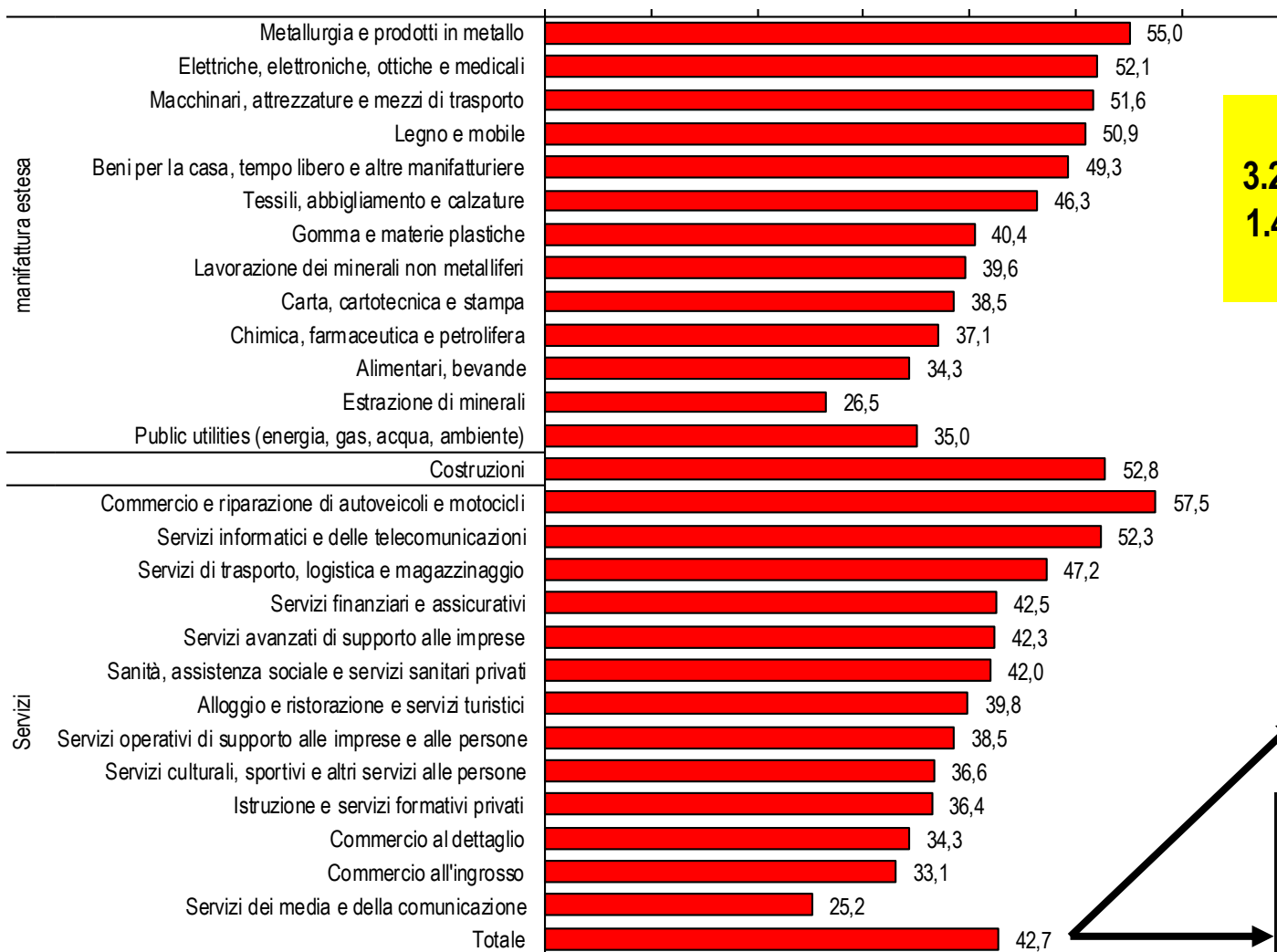


* Shanghai Containerized Freight Composite Index: sintetizza il livello medio delle tariffe in dollari del trasporto di container contrattate nel mercato spot (cioè il mercato a pronti in cui il pagamento è immediato) considerando vettori comuni, tariffe quindi non influenzate dalle caratteristiche del vettore o dal volume del container. Da Shanghai merci dirette verso Europa (20% dell'indice), Mediterraneo (10%), USA (27,5%), Golfo persico e Mar rosso (7,5%), Australia e Nuova Zelanda (5%), Africa (2,5%), Sudafrica (2,5%), Sudamerica (5%), Giappone (10%), Sudest asiatico (7,5%) e Corea (2,5%).

Difficoltà di reperimento per 42,7% delle entrate previste dalle MPI nel 2022, più della media del 40,5%

Difficoltà di reperimento delle entrate nelle MPI per settore

Anno 2022. % entrate difficili da reperire in imprese non agricole fino a 49 dipendenti



Nel 2022 nelle MPI:
3.293.650 entrate previste, il 63,6% delle entrate totali.
1.406.440 entrate previste difficili da reperire, il 67,0% delle totale entrate difficili da reperire

Si sale a 50,2% di entrate difficili da reperire nell'artigianato (263.980 entrate)

24,4% delle entrate sono difficili da reperire per il ridotto numero di candidati
14,4% per inadeguatezza dei candidati

Professioni a vocazione artigiana richieste da MPI: più entrate difficili da reperire per autisti di mezzi pesanti e camion e muratori

Le 17 professioni a vocazione artigiana più richieste da MPI e più difficili da reperire (oltre 10 mila)
 Anno 2022. Valori assoluti e %, in imprese non agricole fino a 49 dipendenti. Totale di 73 professioni escluse quelle di commercio, di servizi pubblici e generiche

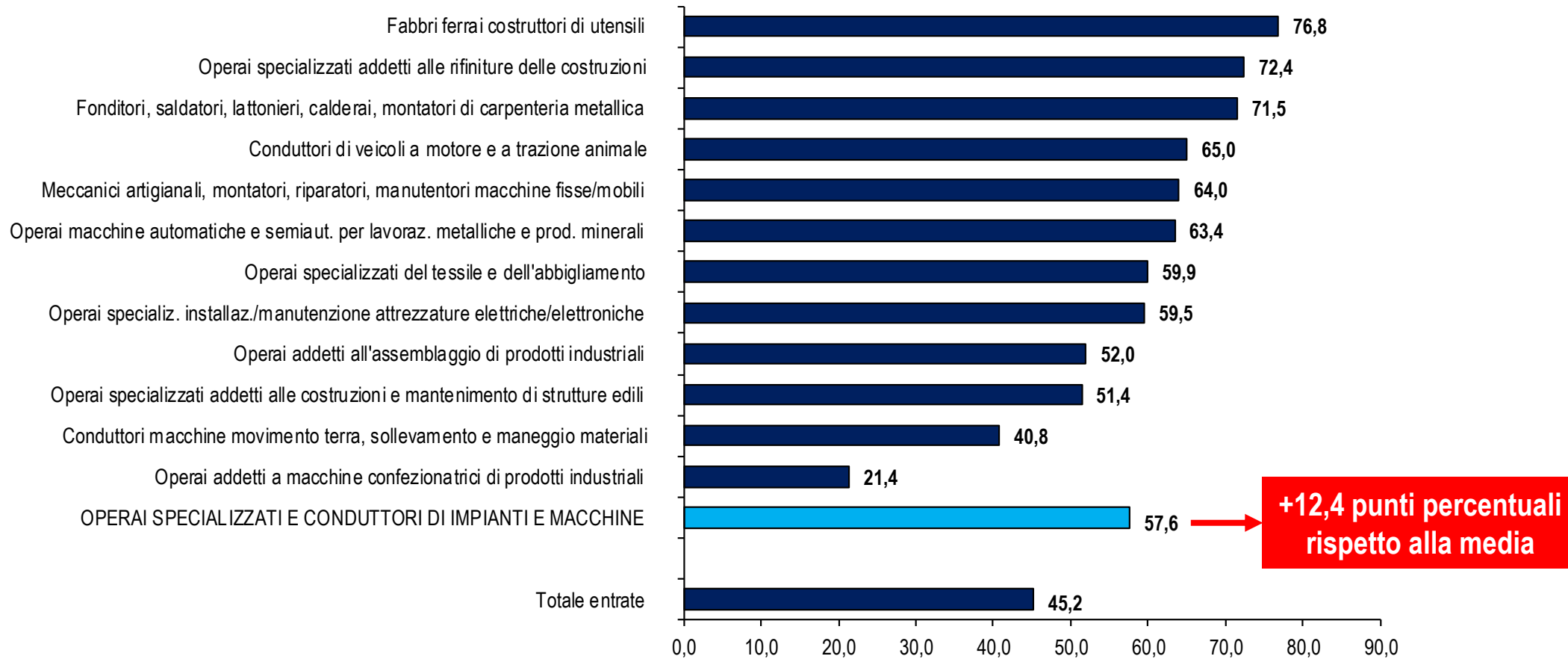
% difficoltà di reperimento



Il 31,5% delle entrate difficili da reperire dalle MPI sono relative alle 17 professioni a vocazione artigiane, pari a 442.990 entrate

Difficili da reperire ad aprile 2023 il 57,6% degli operai specializzati e conduttori di impianti e macchine, +12,4 punti percentuali vs 45,2% media ed in particolare fabbri e addetti a rifiniture delle costruzioni

Quota di entrate previste di difficile reperimento: totale entrate e dettaglio degli Operai specializzati e conduttori di impianti
 Aprile 2023. % sul totale entrate (assunzioni di dipendenti, contratti in somministrazione, incarichi a partite IVA e collaborazioni)



Effetti recessivi dell'alta inflazione:

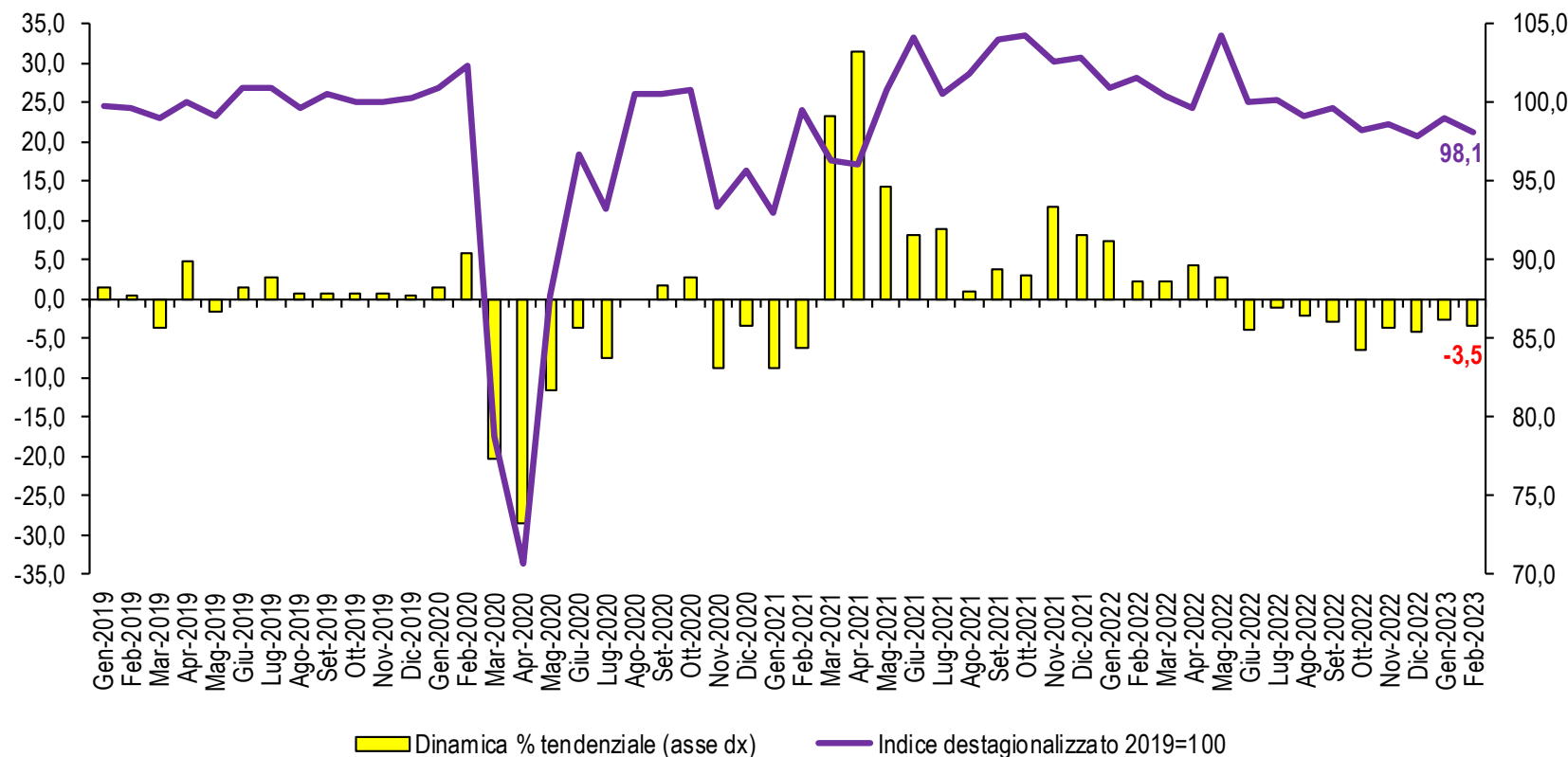
-3,7% potere di acquisto e -0,6% volume vendite al dettaglio

-3,7% tr/tr
potere d'acquisto delle famiglie IV trim. 2022

dic. 2022-feb. 2023 vs. trim. precedente

-0,6% vendite totali
-0,7% non alimentare
-0,4% alimentare

Volume delle vendite del commercio al dettaglio: livello e dinamica tendenziale dal 2019
Gennaio 2019-febbraio 2023. Indice destagionalizzato 2019=100 e variazione % tendenziale dei dati grezzi




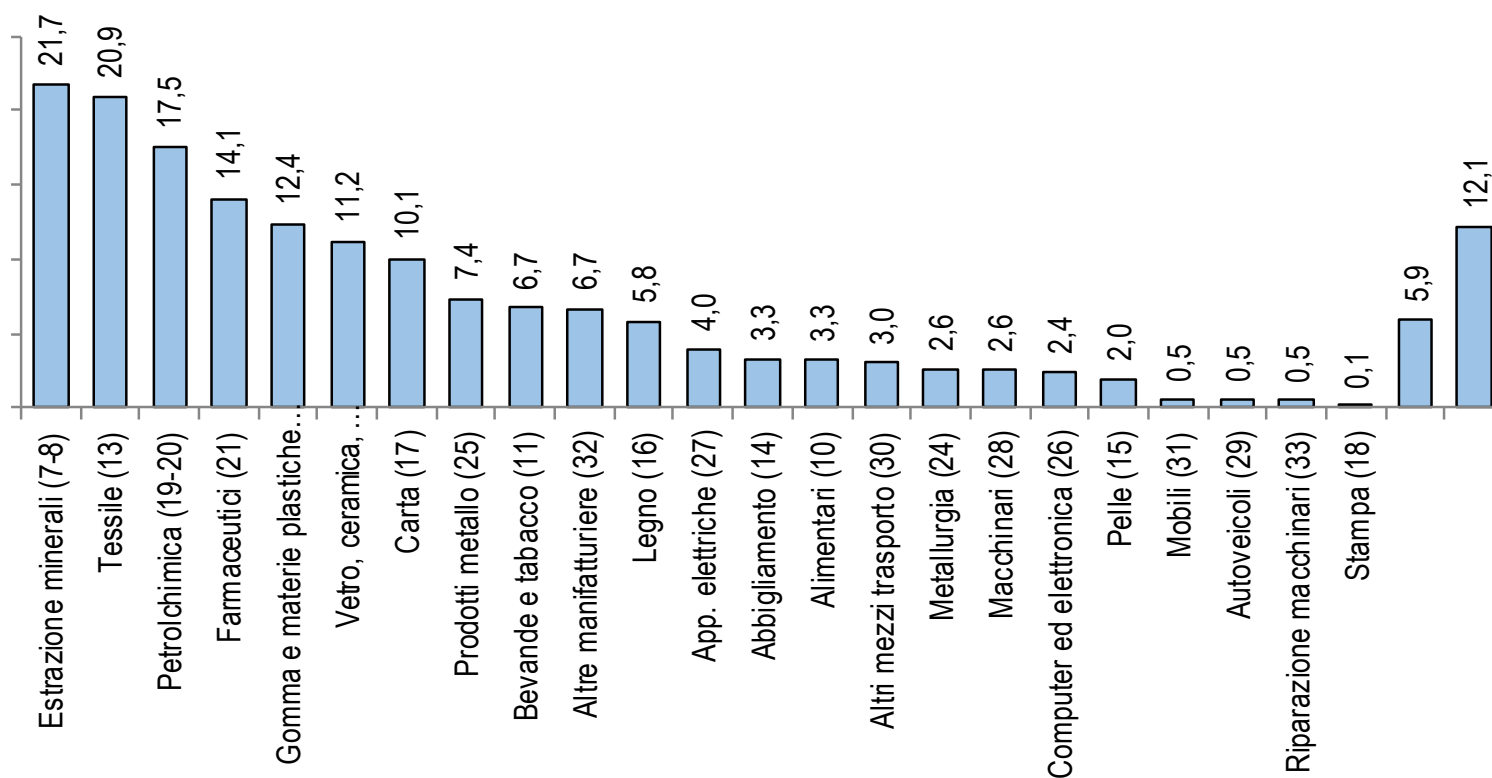
Dinamica tendenziale febbraio 2023:
-2,3% non alimentare
-4,9% alimentare

Siccità e crisi idrica

Nel Centro-Nord 91K imprese manifatturiere, 1,1 milioni di addetti e 28% export più esposti al rischio per crisi idrica

Nel Centro-Nord esposte 91mila imprese con 1,1 milioni di addetti e il 27,8% del made in Italy I dati per regione e provincia delle imprese e artigianato nei **dieci comparti manifatturieri a maggiore uso di acqua** nell'Appendice statistica 'Crisi idrica'. [Clicca qui per scaricarla](#). In questo perimetro di settori water intensive, nel Centro Nord operano 55mila imprese artigiane, pari al 60,4% delle imprese - in cui lavorano 246mila addetti, pari al 22,3% del totale

Intensità di utilizzo dell'acqua per settori manifatturieri
2015, litri per euro di valore della produzione, divisioni Ateco 2007



22 Marzo 2023

STUDI - Siccità e crisi idrica, nel Centro-Nord esposte 91mila imprese con 1,1 milioni di addetti e il 27,8% del made in Italy

La Giornata mondiale dell'acqua che si celebra oggi, 22 marzo, quest'anno è caratterizzata da una grave crisi idrica conseguente alla siccità. Nel...

-37,7%
ELETTRICITA'
IDROELETTRICA
2022/2021

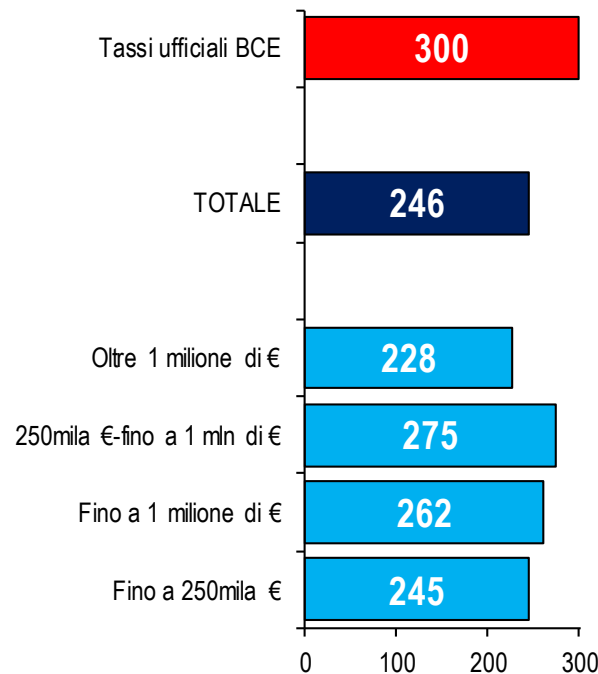
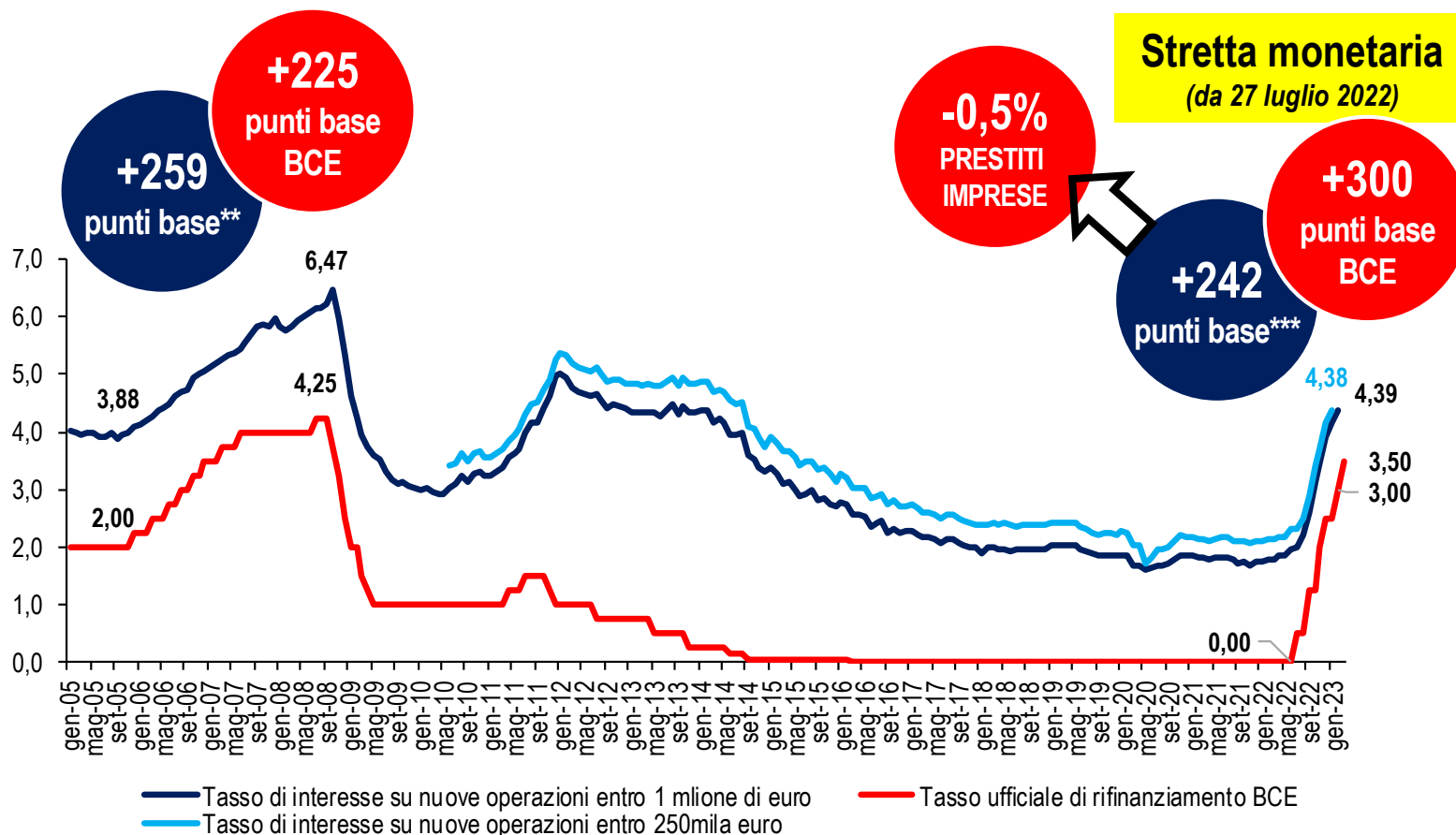
Nel **terziario** vanno considerati le imprese dei servizi alla persona di **lavanderie, acconciatori ed estetisti**

Stretta monetaria: sale costo del credito

A febbraio 2023 continua l'aumento dei tassi alle imprese su nuovi prestiti seguendo la crescita dei tassi ufficiali Bce

Tasso di interesse a imprese* su nuove operazioni fino 1 mln € e fino 250mila € e tasso ufficiale di rifinanziamento Bce
Gennaio 2005-febbraio 2023, tasso % a società non finanziarie e tasso ufficiale fino a marzo 2023

Dinamica tasso di interesse alle imprese* per classe importo e tassi policy Bce in 12 mesi
Febbraio 2023. Var. in punti base su feb.2022
Nuove operazioni di società non finanziarie



Tasso acquisto abitazioni: +227

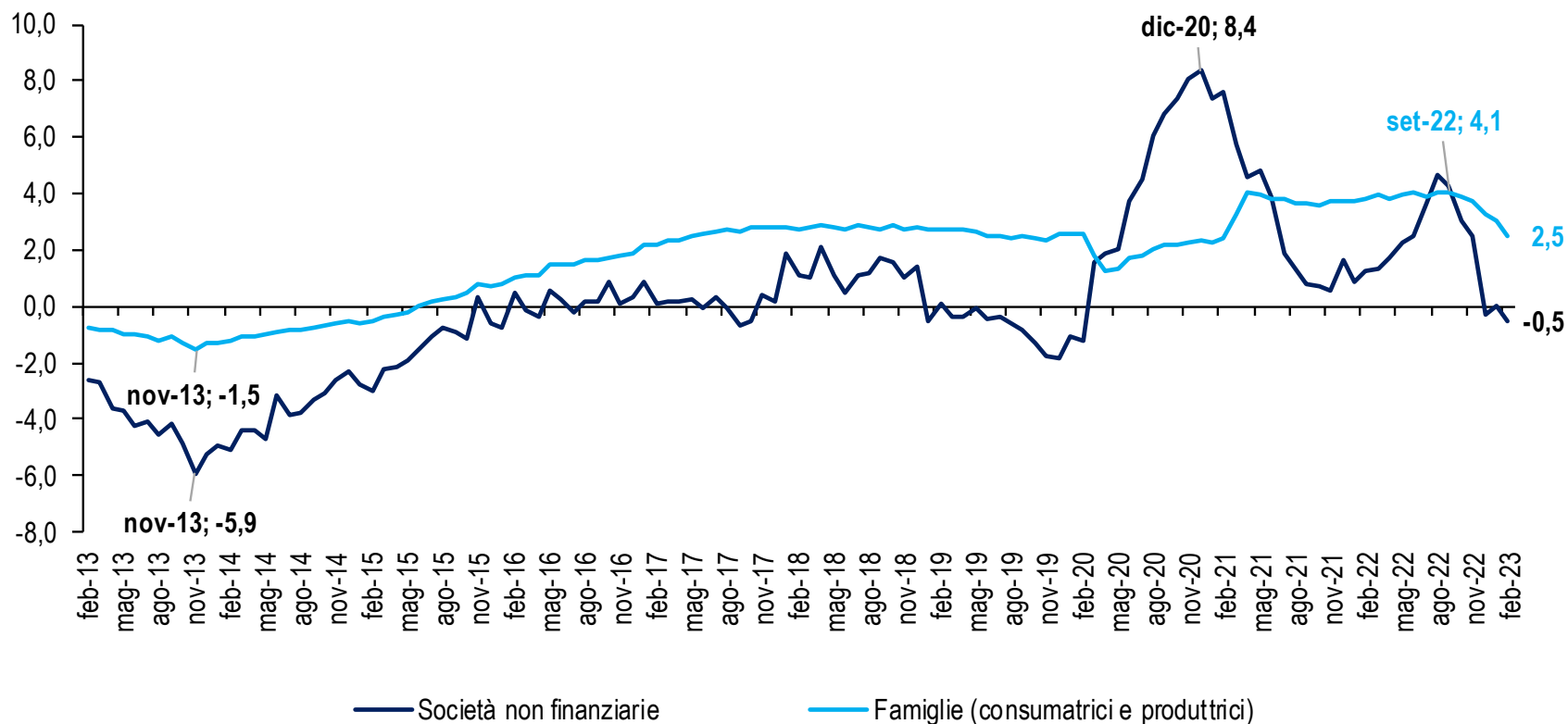
* Tasso medio per totale prestiti non c/c. Prestiti diversi da debiti da carte di credito (a saldo e revolving) e da prestiti rotativi e scoperti di conto corrente

** Variazione tasso su operazioni <1mln € tra minimo di settembre 2005 (3,88%) e massimo di ottobre 2008 (6,47%)

*** Variazione tra giugno 2022, mese precedente all'inizio aumento tassi Bce (tasso op.<1mln € 1,97% e tasso ufficiale pari a zero) e febbraio 2023 (tasso op.<1mln € 4,39% e tasso ufficiale 3,00%)

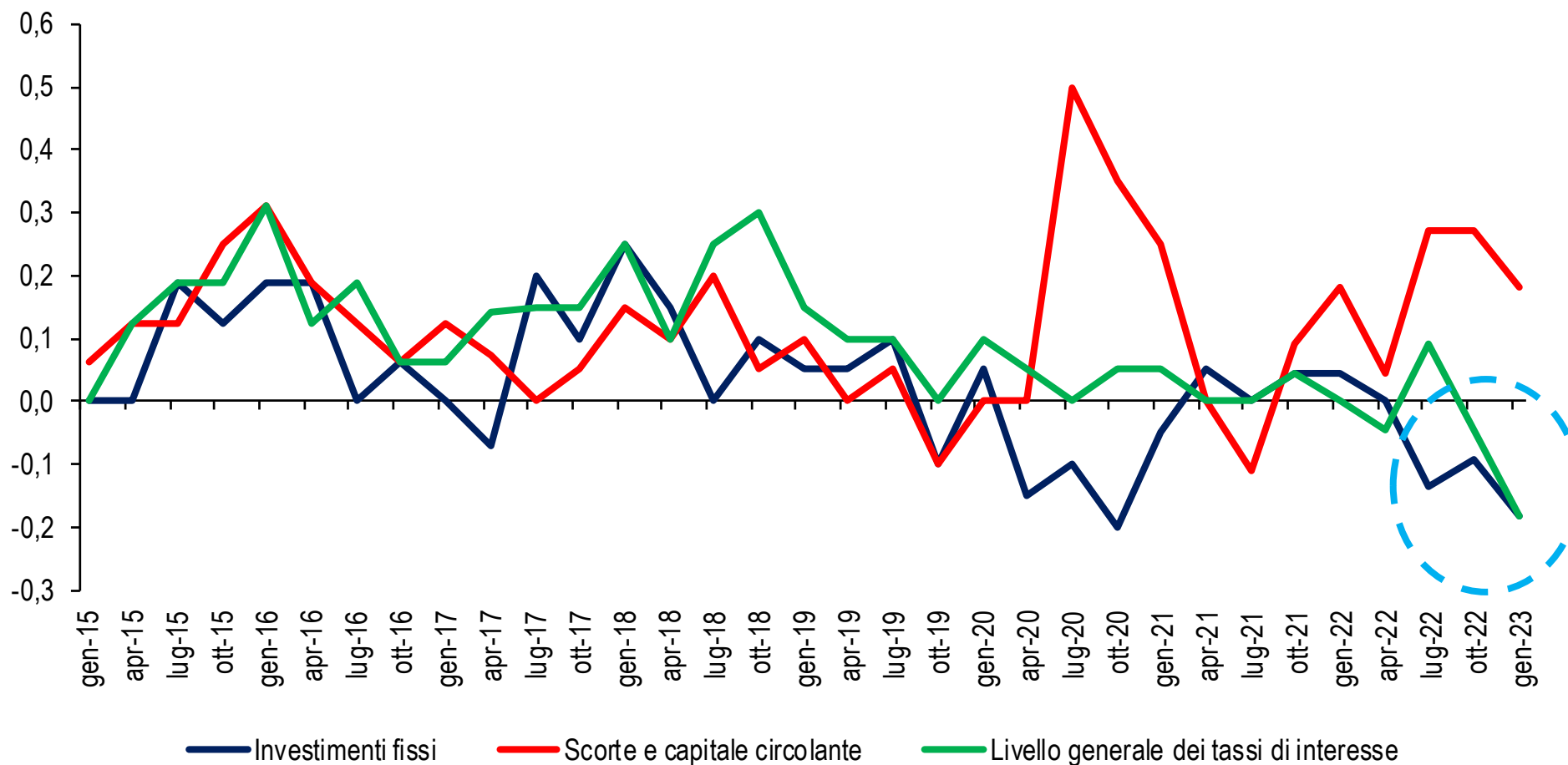
Trend del credito in 10 anni: cali delle imprese a dicembre 2022 e febbraio 2023 fermano crescita iniziata da marzo 2020

Dinamica mensile dei prestiti alle società non finanziarie e alle famiglie negli ultimi 10 anni
Febbraio 2013-febbraio 2023. Variazione percentuale tendenziale corretta



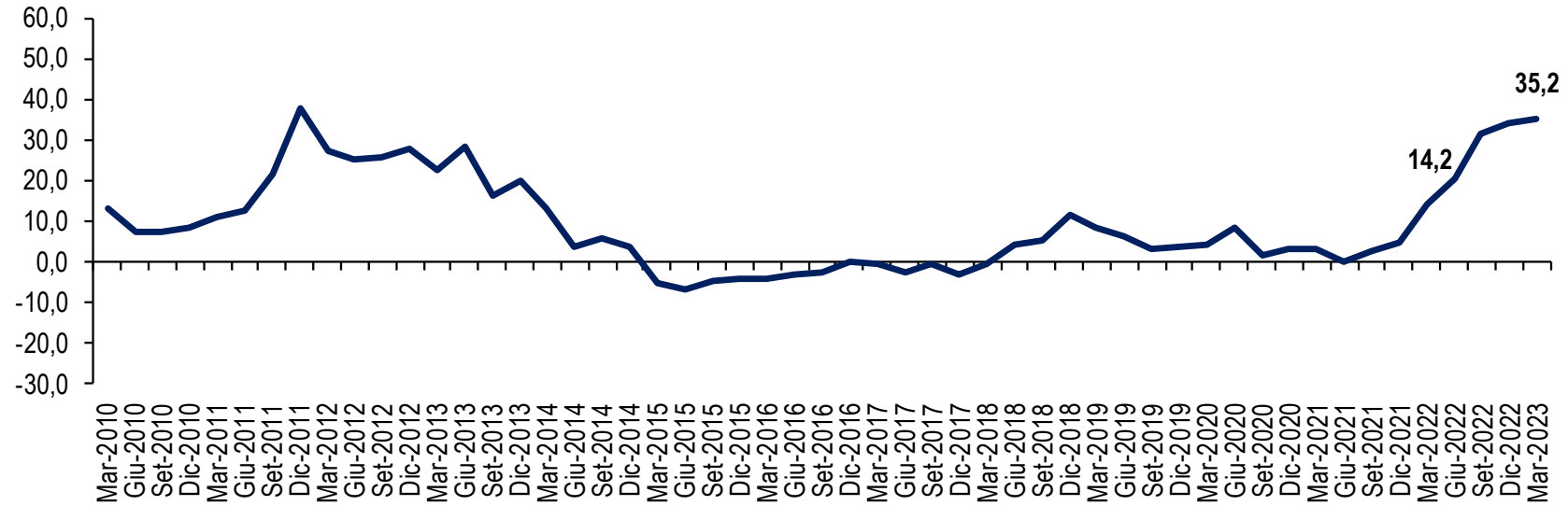
Domanda di prestiti: calo per investimenti e a causa del livello dei tassi di interesse e sale per circolante

Esigenze di fondi/fattori sottostanti o finalità della domanda di prestiti: investimenti fissi, scorte e capitale circolante e livello generale dei tassi di interesse
Gennaio 2015-gennaio 2023. Indice di diffusione, espansione (+)/contrazione (-), indice varia da 1 a -1

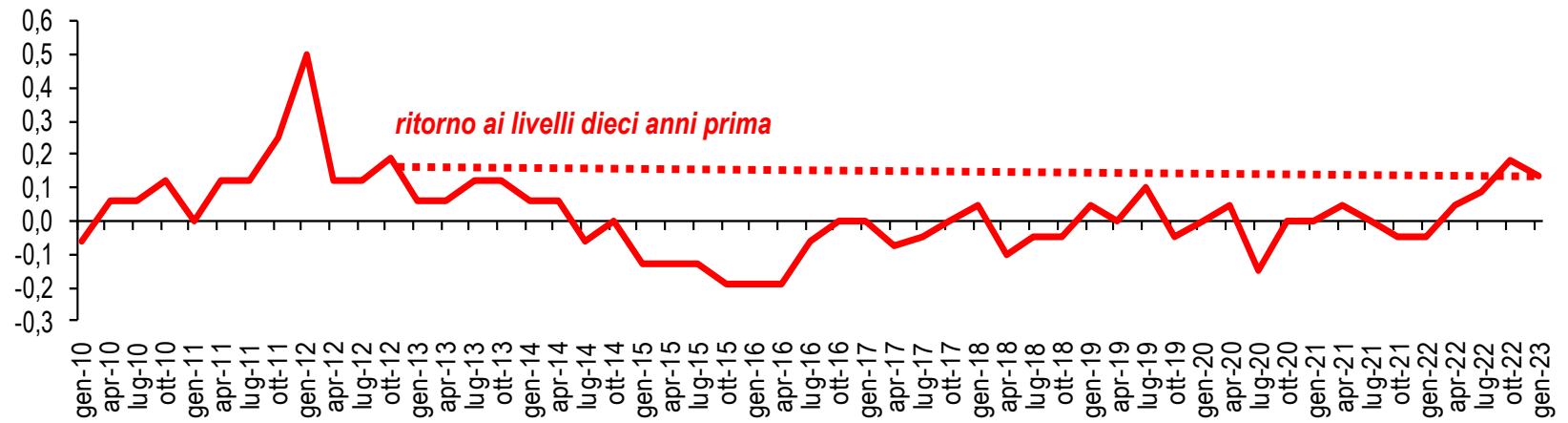


Difficoltà accesso al credito per oltre un terzo delle imprese Manifatturiere. Contesto di peggioramento delle condizioni di offerta di credito per le imprese

Percentuale netta di imprese che riportano difficoltà di accesso al credito nelle divisioni della Meccanica I trim. 2010-I trim. 2023. Ateco 2007: 24, 25, 28, 29 e 33

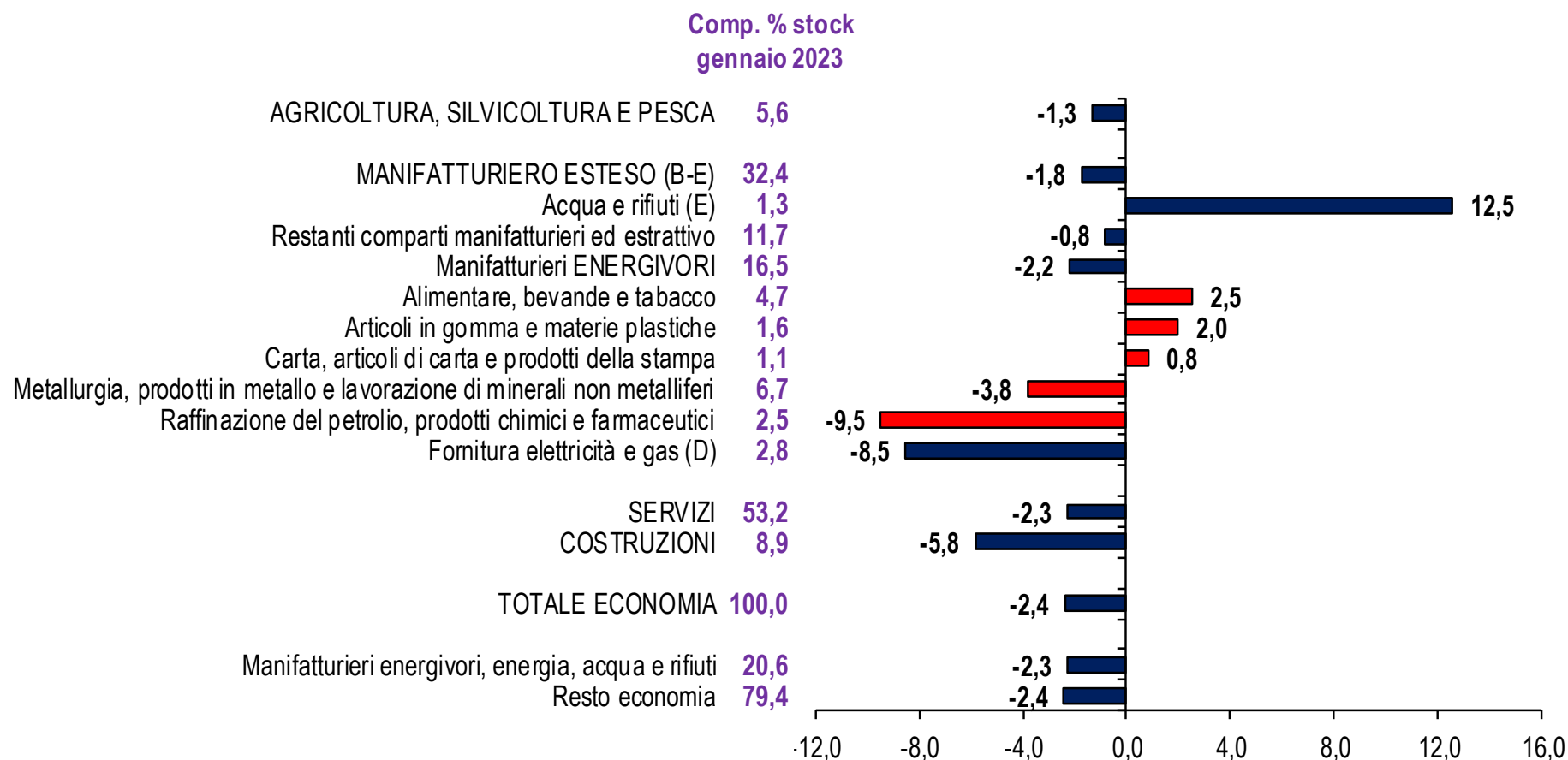


Condizioni dell'offerta di prestiti alle imprese tra gennaio del 2010 e del 2023
Indice di restrizione dell'offerta effettivo: irrigidimento (+) / allentamento (-)



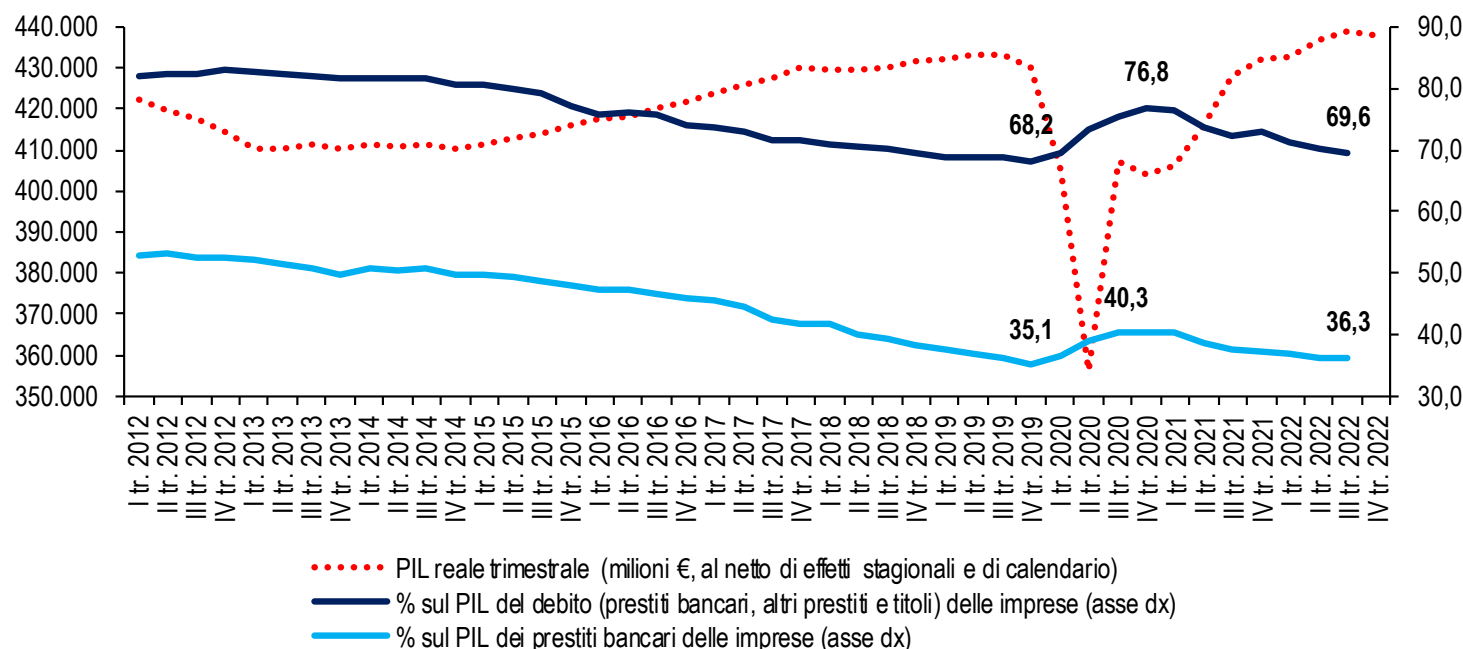
Prestiti in calo a gennaio 2023 e crescite per gli energivori Food, Gomma e plastica e Carta

Dinamica dei prestiti alle imprese per macrosettore e dettaglio settori manifatturieri energivori
Gennaio 2023. Variazione percentuale su gennaio 2023 non corretta. Totale economia: totale Ateco al netto della sezione U



Rapporto tra prestiti alle imprese e PIL: nel III trimestre 2022 scende a 36,3% ma supera 35,1%, minimo del IV trimestre 2019

Peso del debito delle società non finanziarie sul PIL dal 2012
 I trimestre 2012-IV trimestre 2022. % su PIL corrente. Consistenze a fine trimestre di prestiti (bancari e altri comprensivi di quelli cartolarizzati) e titoli

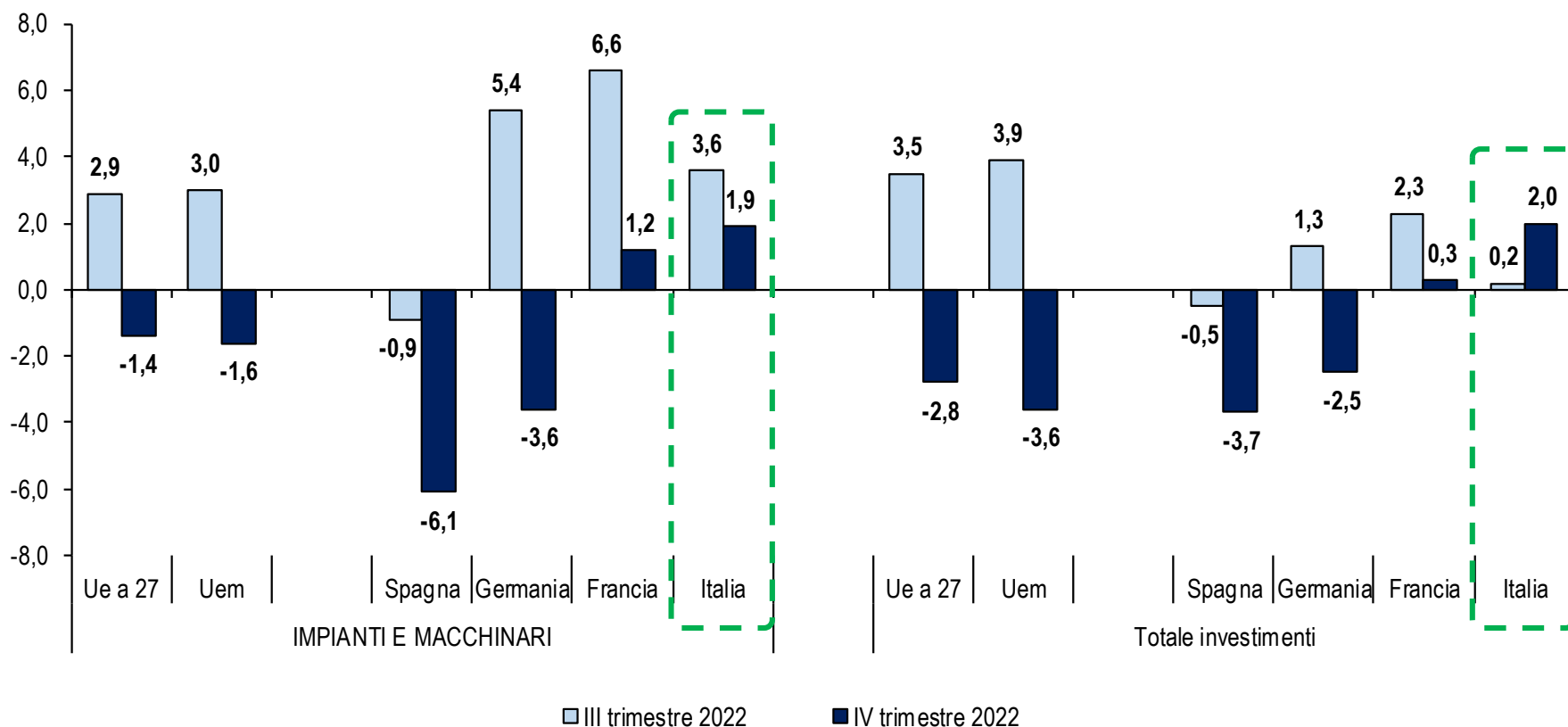


Il credito bancario rappresenta la metà (52,2%) del debito delle imprese nel IV trimestre 2022

La resilienza degli investimenti

Aumento del costo del credito influenza i piani di investimento, ma Italia è più resiliente tra top 4 Ue

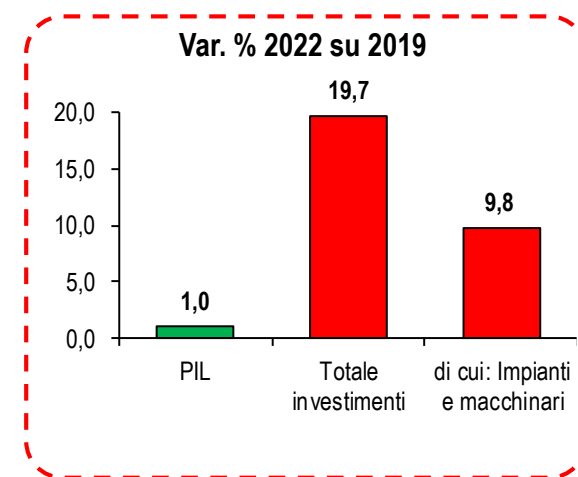
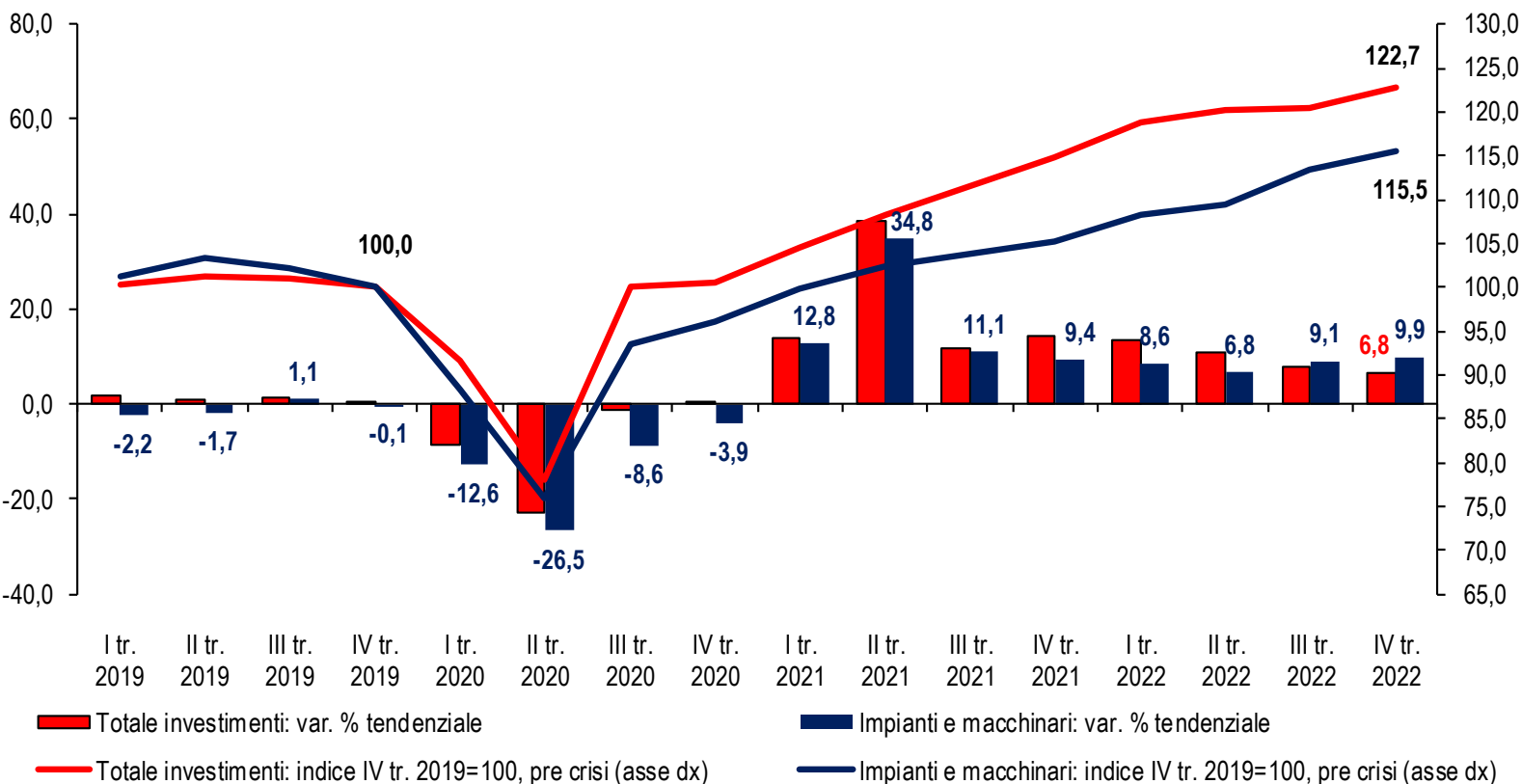
Dinamica congiunturale del volume degli investimenti totali e degli investimenti in impianti e macchinari nei principali paesi Ue a 27 III e IV trimestre del 2022 (paesi in ordine crescente). Variazione % rispetto al trimestre precedente, dati stagionalizzati e corretti per gli effetti di calendario



Investimenti in macchinari: +9,9% nel IV trimestre 2022 e superano del 15,5% il IV trimestre 2019, pre-crisi

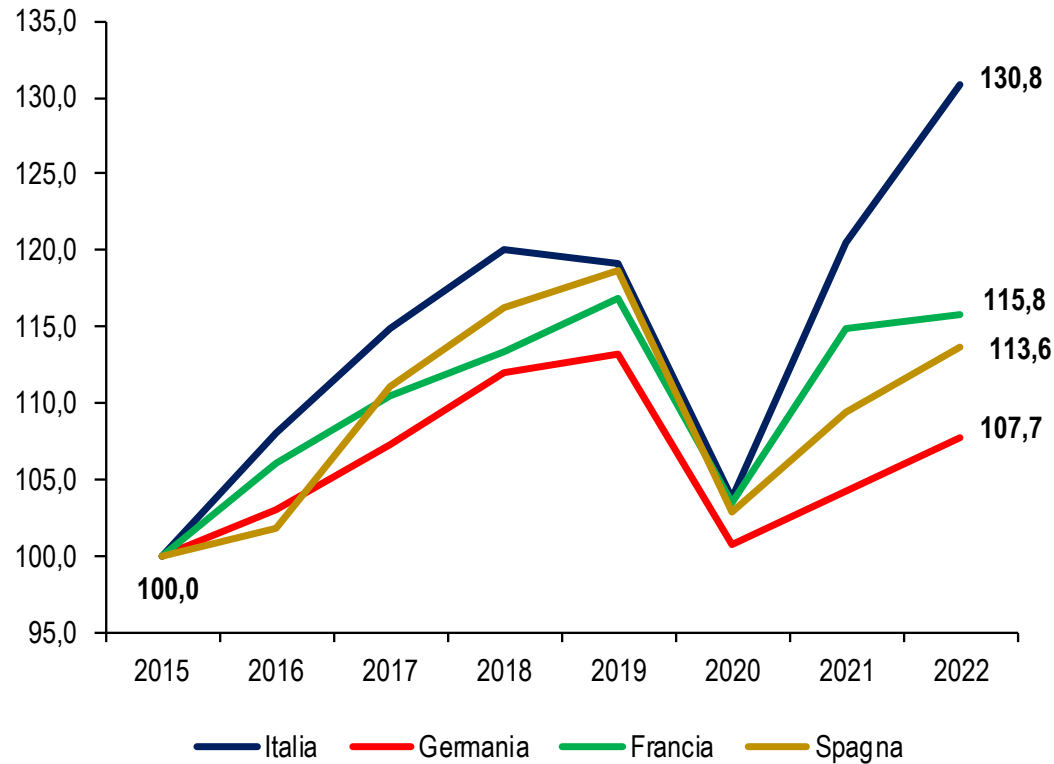
Livello e dinamica tendenziale del volume degli investimenti fissi lordi in impianti e macchinari e totali

I trimestre 2019-IV trim. 2022. Indice IV tr. 2019, pre-crisi=100 dei valori concatenati (anno di rif. 2015), destagionalizzati e corretti per gli effetti di calendario e var. %

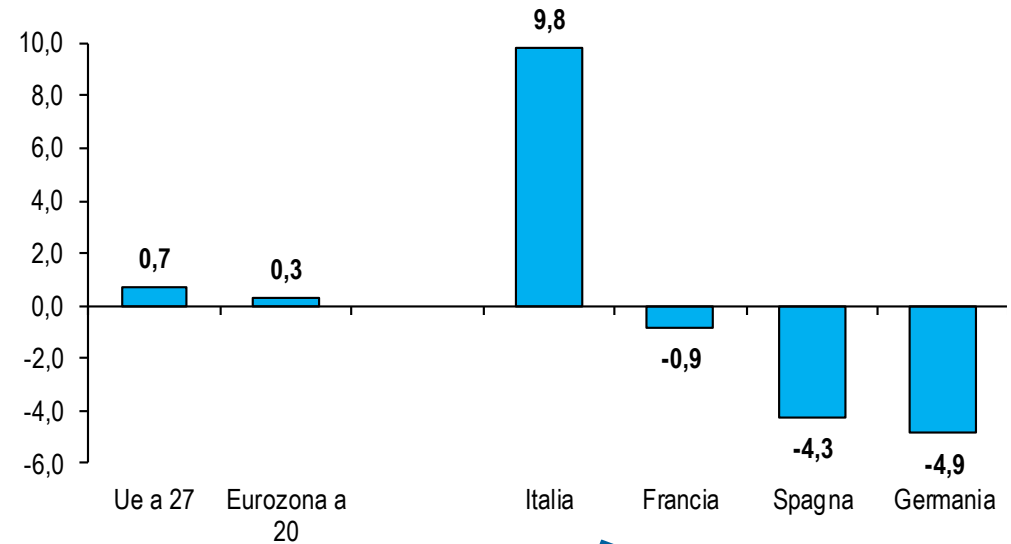


Investimenti in macchinari: nel 2022 Italia +9,8% vs 2019 vs +0,7% Ue

Investimenti in macchinari nei maggiori paesi Ue a 27 dal 2015
Anni 2015-2022. Valori a prezzi costanti, indice 2015=100



Investimenti in macchinari rispetto i livelli pre-pandemia nei maggiori paesi Ue a 27
Anno 2022. Var. % cumulata sul 2019, valori a prezzi costanti



Tra 2017 e 2021

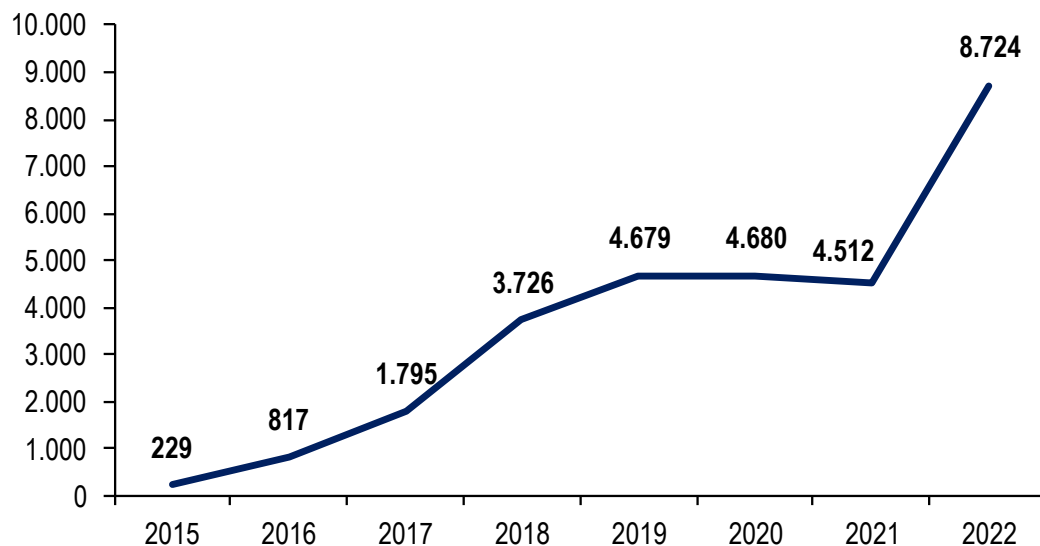
68,5% imprese hanno investito in digitale

26,2% imprese hanno investito in prodotti e tecnologie a maggior risparmio energetico e/o minor impatto ambientale

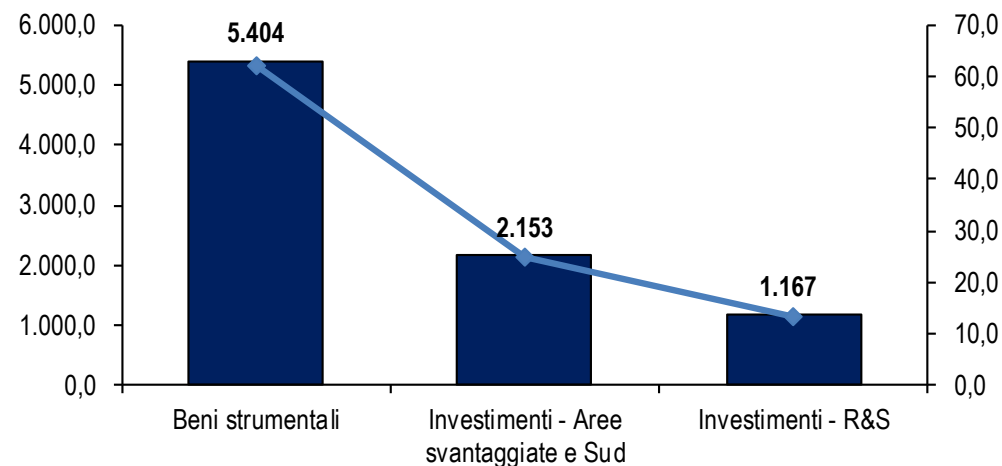
Nel 2019-2022
22,6 miliardi €
crediti di imposta a
supporto
investimenti

Crediti di imposta in favore delle imprese +85,7% nel 2022. Primeggiano quelli connessi agli investimenti

I crediti di imposta* in favore delle imprese connessi agli investimenti
Anni 2015-2022. Milioni di euro



Dettaglio dei crediti di imposta in favore delle imprese connessi agli investimenti
Anno 2022. Milioni di euro e composizione percentuale

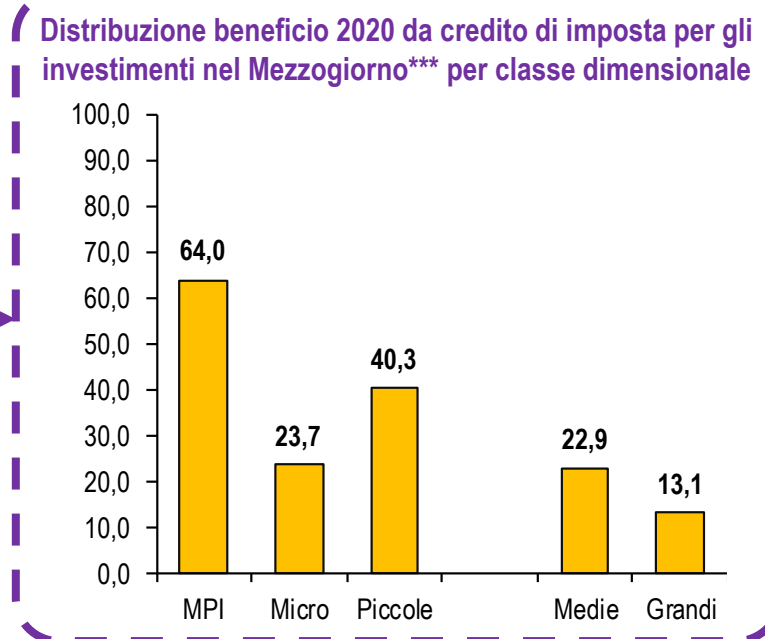
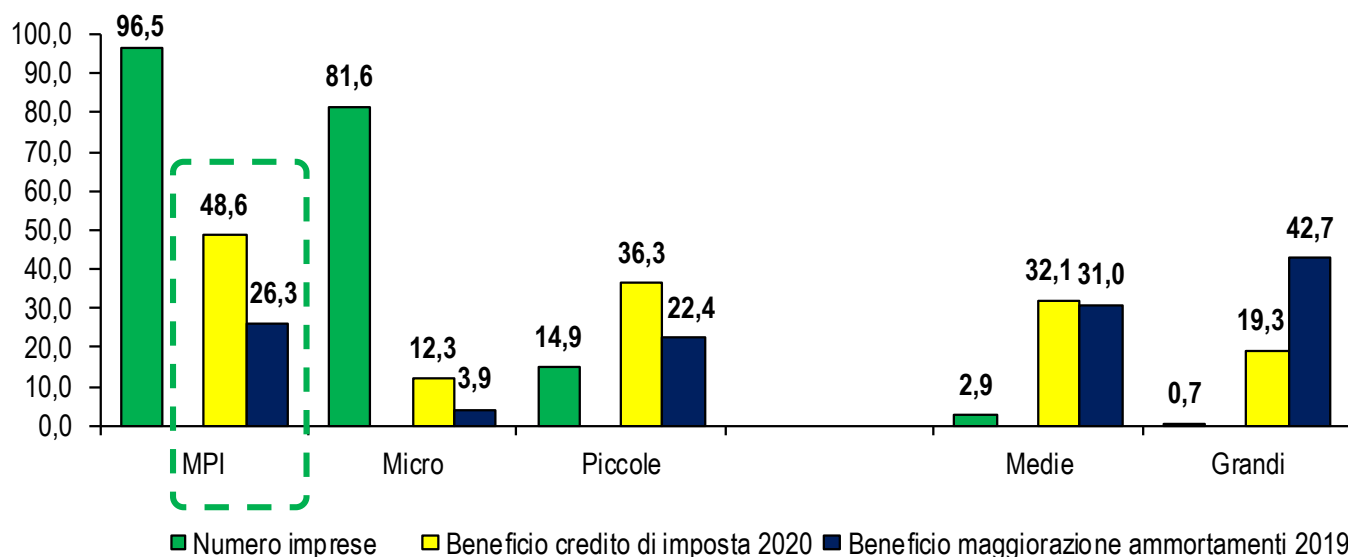


Nel 2022 crediti di imposta in favore delle imprese per 22,5 miliardi di euro, il 38,8% connesso ad investimenti. +85,7% in un anno con +93,4% degli investimenti e quadruplicano i beni strumentali

* Se connesso agli investimenti, dal 2020 ha sostituito super e iper ammortamento introdotti dal 2015 e che permettevano di applicare una maggiorazione al costo di acquisto di un bene strumentale imputando quote di ammortamento più elevate nella determinazione dell'imponibile.

Per MPI beneficio da credito di imposta quasi doppio rispetto alla maggiorazione degli ammortamenti

Distribuzione degli incentivi agli investimenti Industria 4.0 (iper ammortamento* e software 2019** e credito 2020***) per classe dimensionale delle imprese
Composizione percentuale. Si tratta di misure di fatto sostituite dal credito di imposta

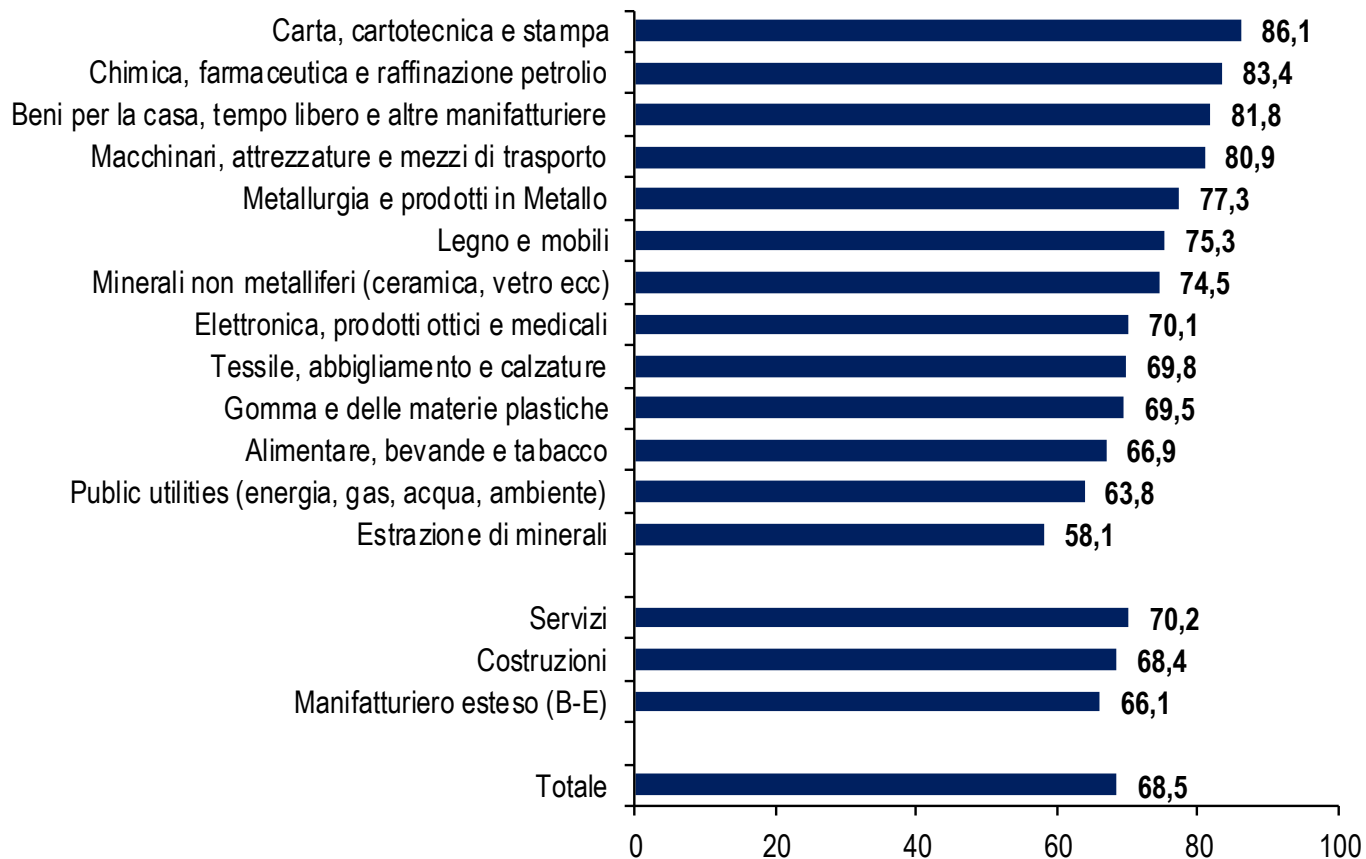


I migliori risultati per il credito di imposta riflettono una maggior fruibilità rispetto alla maggiorazione degli ammortamenti

* Introdotta a partire dal 2015, permetteva di applicare una maggiorazione al costo di acquisto di un bene strumentale imputando quote di ammortamento più elevate nella determinazione dell'imponibile.
 ** Maggiorazione del 40% del costo di acquisizione
 *** Introdotta dalla legge di stabilità per il 2016, sarà in vigore fino al 31 dicembre 2023: mira ad aumentare l'accumulazione di capitale nelle regioni che mostrano ritardo nello sviluppo

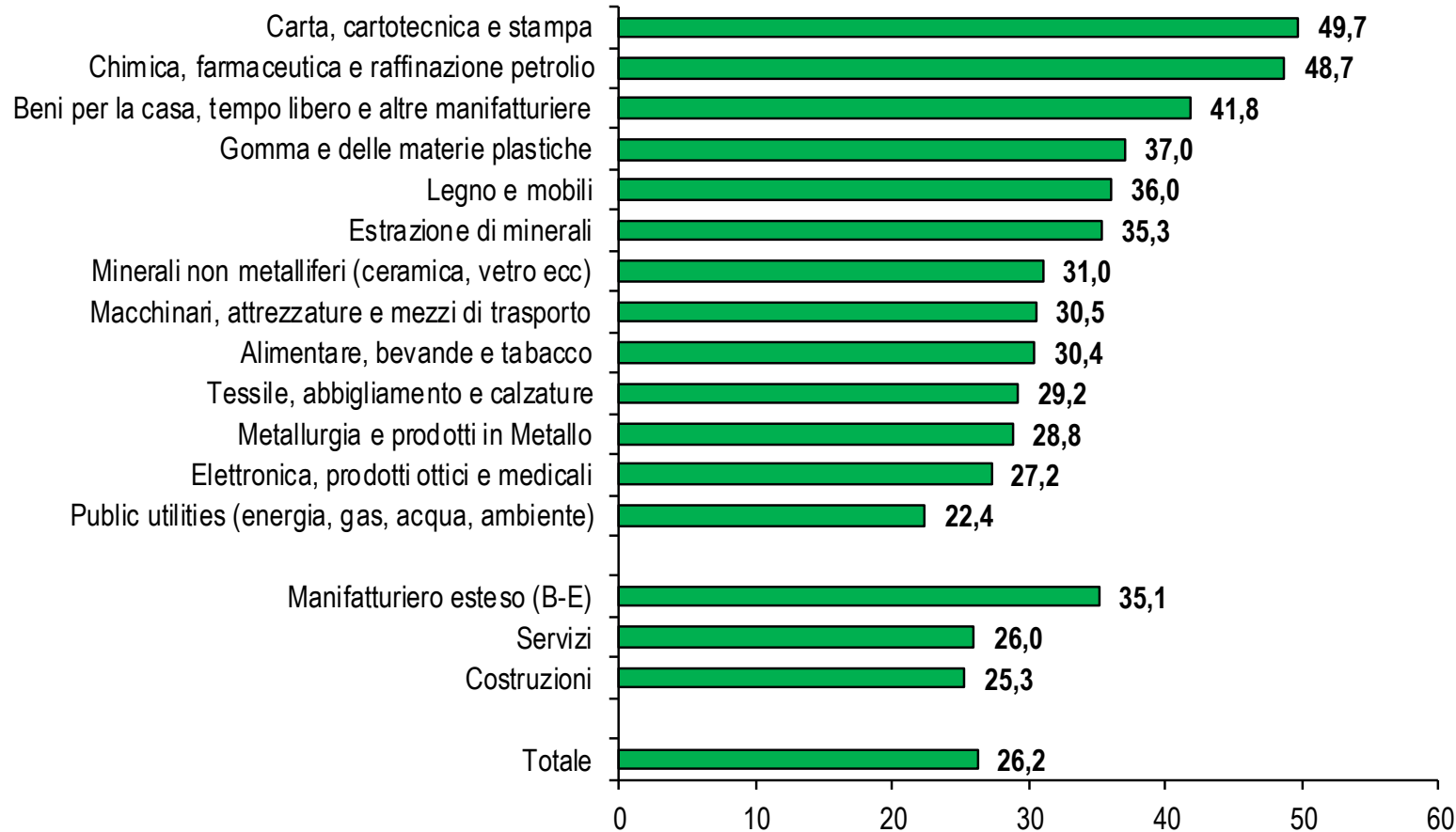
Investimenti digitali per 7 imprese su 10: Servizi 1° tra i macrosettori

Quota di imprese che hanno investito in digitale per settore
Anni 2017-2021. % su imprese.



Investimenti *green* per un quarto delle imprese: Manifatturiero esteso 1° tra i macrosettori

Quota di imprese che hanno investito in prodotti e tecnologie a maggior risparmio energetico e/o minor impatto ambientale per settore
Anni 2017-2021. % su imprese che hanno effettuato investimenti.

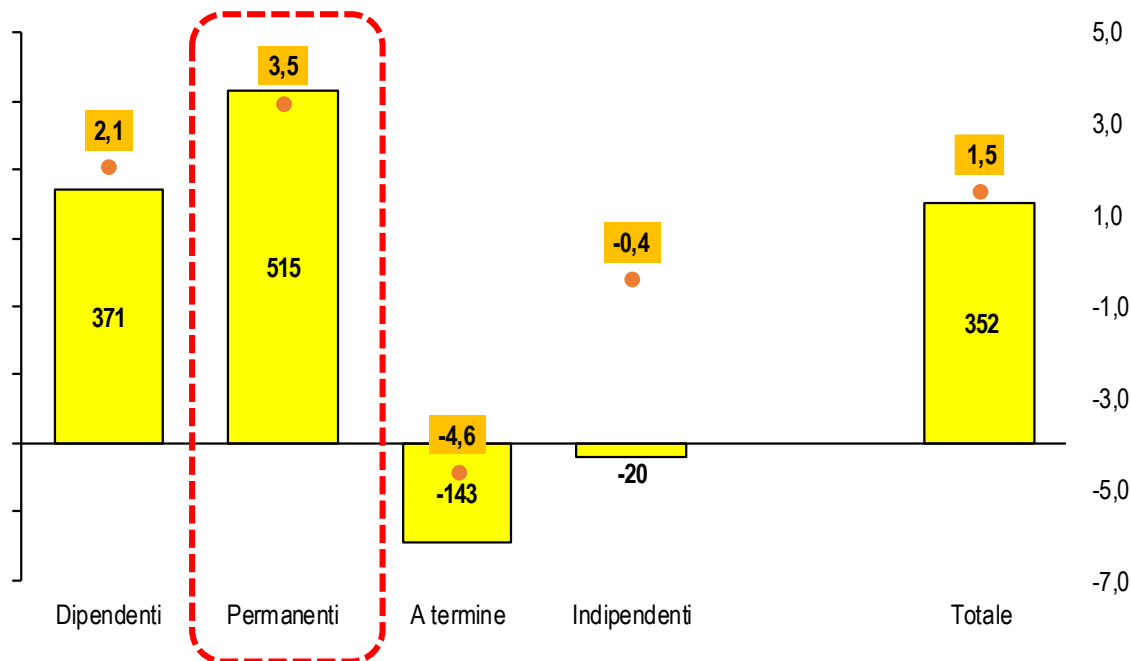


La ripresa del mercato del lavoro

A febbraio 2023 si consolida la crescita dell'occupazione dipendente stabile +1,5% y/y occupati, traina +3,5% dipendenti permanenti, trainano le MPI

Dinamica occupati per posizione a febbraio 2023

febbraio 2023. Var. ass. in migliaia e % su febbraio 2022, dati destagionalizzati



Nelle micro e piccole imprese <50 dipendenti

48,9%
dipendenti

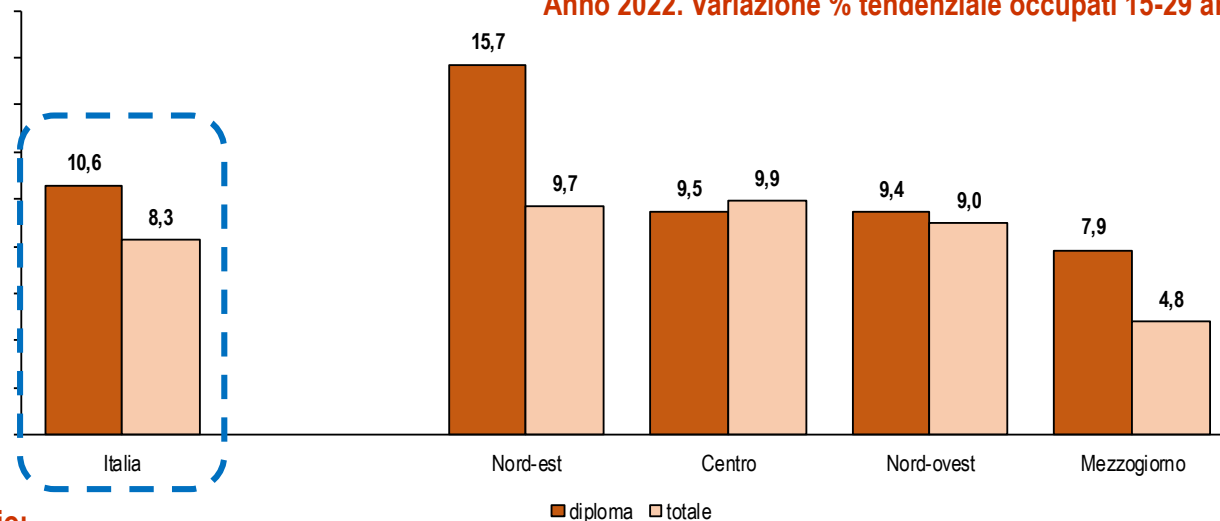
65,9%

entrate di lavoratori previste ad aprile-giugno 2023

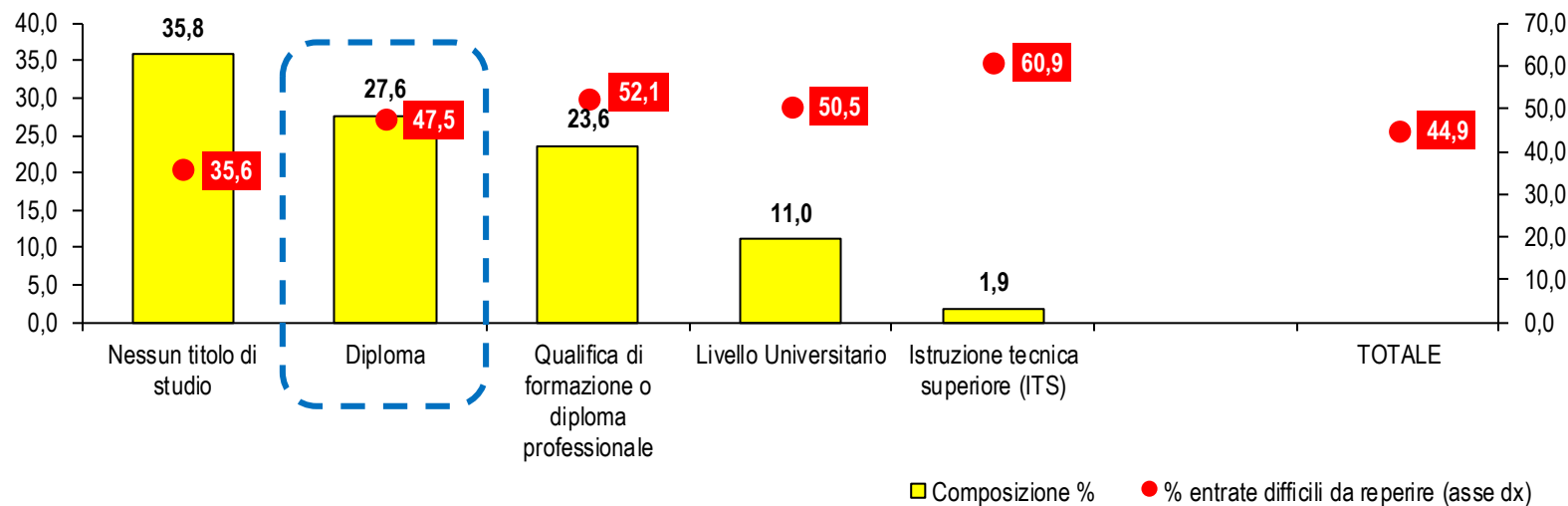
Elaborazione Ufficio Studi Confartigianato su dati Istat e Unioncamere-ANPAL

Diploma: è il titolo di studio più richiesto nel Manifatturiero esteso e traina la crescita degli occupati under 30 nel 2022

Dinamica occupazione under 30 diplomati e totali per ripartizione Anno 2022. Variazione % tendenziale occupati 15-29 anni



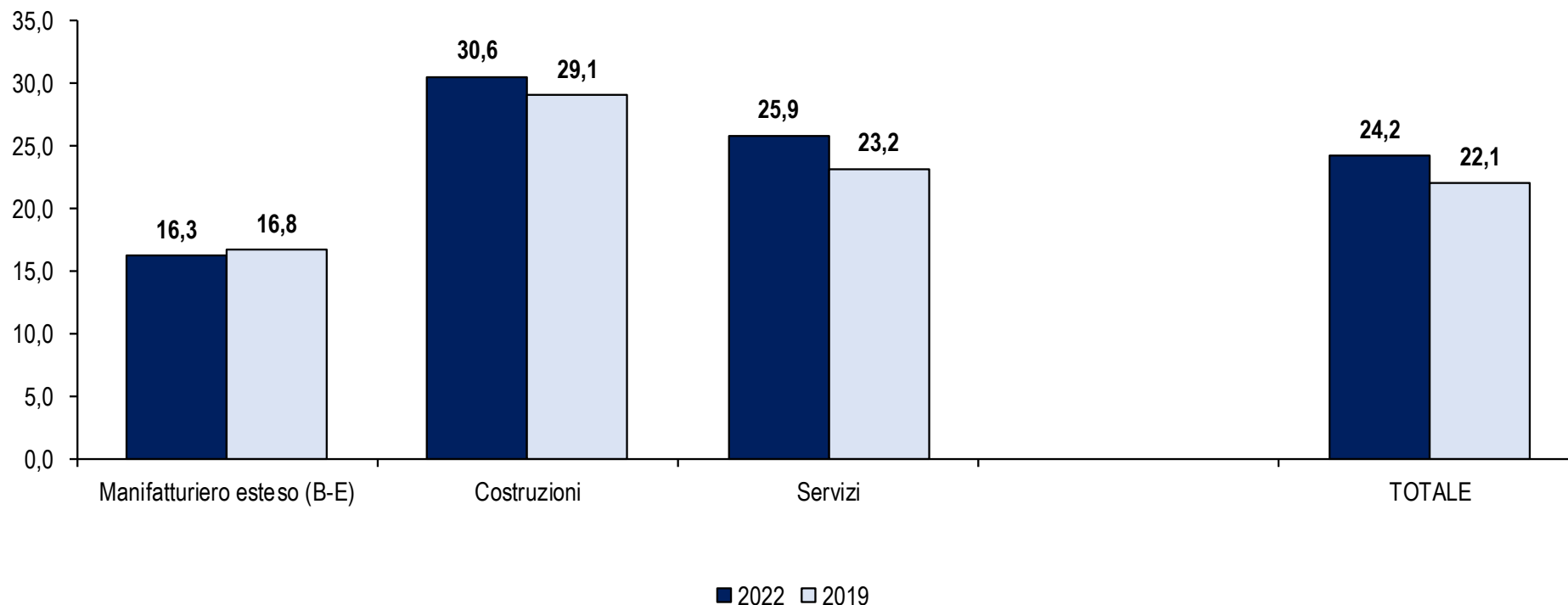
Entrate previste nel 2022 dal Manifatturiero esteso per livello di titolo di studio: composizione e quota di difficoltà di reperimento



Lavoro, tra produttività e competenze digitali e *green*

Competenze digitali: molto importanti per il 24,2% delle entrate e massimo di 30,6% nelle Costruzioni

Quota di entrate previste dalle imprese con elevato grado di importanza per competenze digitali* nei macrosettori
Anno 2022. % entrate con grado di importanza medio-alto e alto sul totale entrate



Entrate per cui le competenze digitali sono di grado di importanza medio-alto e alto

211.220

93.150

951.570

1.255.930

* Capacità di utilizzare le tecnologie Internet e di gestire e produrre strumenti di comunicazione visiva e multimediale

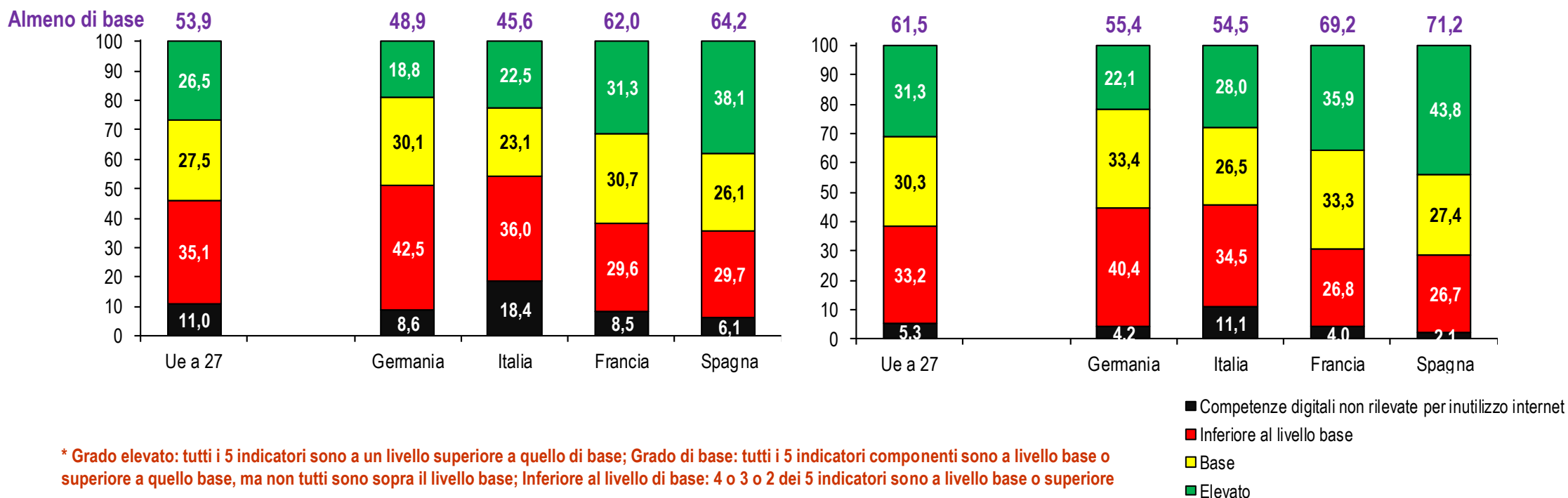
Competenze digitali elevate per 27,6% degli italiani che usano internet, la 2° quota più bassa tra top 4 Ue

Livello competenze digitali* nei principali Paesi Ue: totale popolazione e forza lavoro (occupati e disoccupati)
Anno 2021. Composizione % popolazione 16-74 anni, competenze elevate crescenti

Gap Italia-Ue a 27 (p.p.)	Totale popolazione	Forza lavoro
Almeno di base	-8,3	-7,0
Elevato	-3,9	-3,3
Base	-4,4	-3,7
Inferiore al livello base	0,9	1,2
Inutilizzo di internet	7,4	5,8

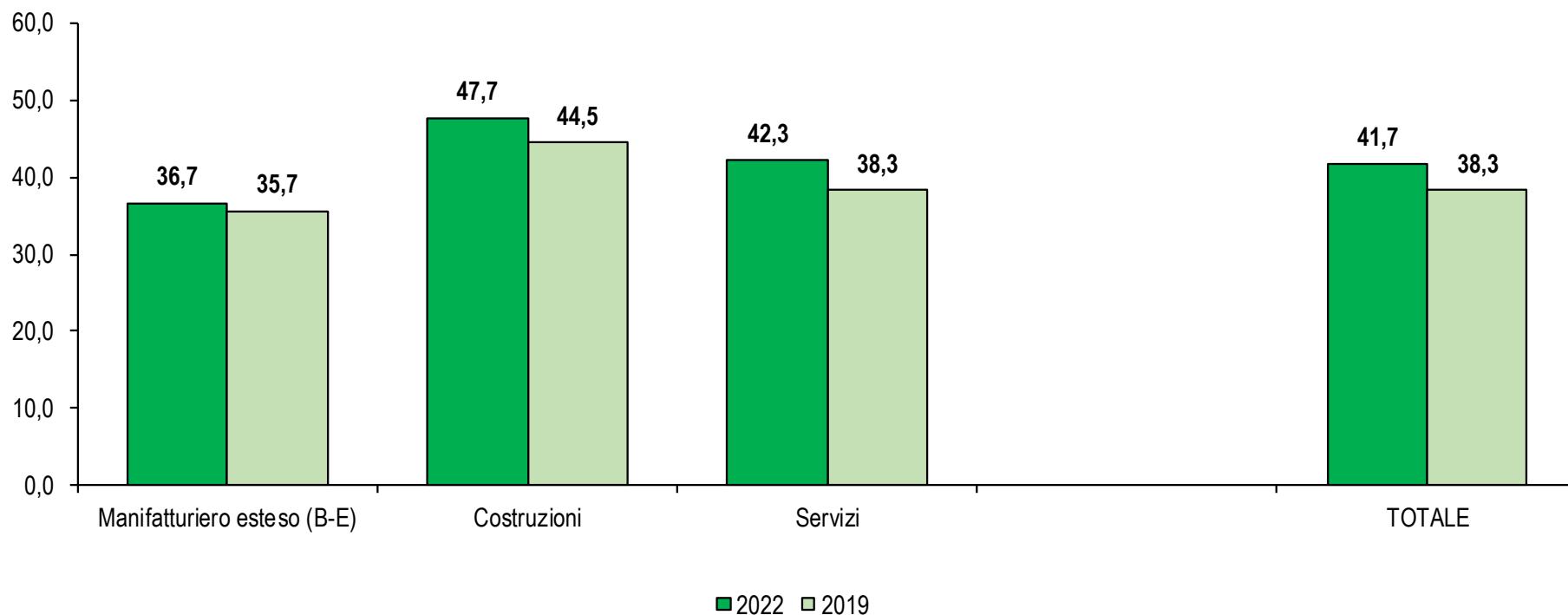
Totale popolazione

Forza lavoro



Competenze *green*: molto importanti per il 41,7% delle entrate e massimo di 47,7% nelle Costruzioni

Quota di entrate previste dalle imprese con elevato grado di importanza delle competenze *green* nei macrosettori
 Anno 2022. % entrate con impor. medio-alta e alta di attitudine a risparmio energetico e sostenibilità ambientale su tot. entrate



Entrate per cui le competenze *green* sono di grado di importanza medio-alto e alto

363.260

242.900

1.555.360

2.161.530

Le denunce di infortunio presentate all'Inail

-29,1% I bim. 2023 vs I bim 2022

Le denunce di infortunio sul lavoro con esito mortale presentate all'Istituto nel primo bimestre 2023 sono state 100, 14 in meno rispetto alle 114 registrate nel primo bimestre 2022, quattro in meno rispetto al 2021, otto in meno rispetto al 2020 e 21 in meno rispetto al 2019.

Inail (2023), Infortuni e malattie professionali, online gli open data Inail di febbraio, comunicato stampa 30 marzo

Infortuni totali in occasione di lavoro in Industria e servizi con dettaglio artigianato: 2019-2022 e primo bimestre del 2022 e del 2023

Denunce d'infortunio TOTALI in occasione di lavoro: gestione tariffaria e grande gruppo tariffario della gestione Industria e servizi

Gestione tariffaria	Grande gruppo tariffario	Anno 2019	Anno 2020	Var. ass. 2020 su 2019	Anno 2021	Anno 2022	Var. ass. 2022 su 2021	Var. ass. 2022 su 2019	Gen.-feb. 2022	Gen.-feb. 2023	Var. ass. su gen.-feb. 2022
Artigianato	GG1 Lav. agricole e alimenti	3.194	2.574	-620	2.657	2.582	-75	-612	256	300	44
Artigianato	GG2 Chimica, carta e cuoi	1.060	880	-180	876	931	55	-129	111	110	-1
Artigianato	GG3 Costruzioni e impianti	19.008	15.201	-3.807	16.626	17.080	454	-1.928	1.641	1.680	39
Artigianato	GG4 Energia e comunicazioni	2	5	3	7	3	-4	1	1	3	2
Artigianato	GG5 Legno e affini	2.609	2.015	-594	2.200	2.250	50	-359	261	237	-24
Artigianato	GG6 Metalli e macchinari	11.597	8.902	-2.695	9.386	9.159	-227	-2.438	1.045	1.044	-1
Artigianato	GG7 Mineraria, rocce e vetro	882	685	-197	692	700	8	-182	62	80	18
Artigianato	GG8 Tessile e confezioni	1.236	881	-355	895	907	12	-329	97	95	-2
Artigianato	GG9 Trasporti e magazzini	3.423	2.914	-509	2.885	2.692	-193	-731	263	248	-15
Artigianato	GG0 Attività varie	4.447	3.669	-778	3.737	3.502	-235	-945	342	335	-7
Artigianato	X Non determinato	1.691	834	-857	1.950	1.476	-474	-215	609	542	-67
Artigianato	Totale artigianato (a)	49.149	38.560	-10.589	41.911	41.282	-629	-7.867	4.688	4.674	-14
Non artigianato	GG1 Lav. agricole e alimenti	9.579	8.175	-1.404	8.330	8.776	446	-803	937	1.027	90
Non artigianato	GG2 Chimica, carta e cuoi	9.694	7.313	-2.381	8.248	9.409	1.161	-285	1.136	1.150	14
Non artigianato	GG3 Costruzioni e impianti	20.444	17.406	-3.038	20.611	23.771	3.160	3.327	2.459	2.637	178
Non artigianato	GG4 Energia e comunicazioni	1.459	1.276	-183	1.310	1.418	108	-41	199	123	-76
Non artigianato	GG5 Legno e affini	3.339	2.466	-873	3.032	3.344	312	5	346	382	36
Non artigianato	GG6 Metalli e macchinari	36.316	26.996	-9.320	31.024	33.458	2.434	-2.858	3.762	4.171	409
Non artigianato	GG7 Mineraria, rocce e vetro	4.033	3.129	-904	3.386	3.634	248	-399	415	397	-18
Non artigianato	GG8 Tessile e confezioni	3.466	2.481	-985	2.582	2.862	280	-604	321	387	66
Non artigianato	GG9 Trasporti e magazzini	28.494	22.838	-5.656	25.742	27.571	1.829	-923	3.062	3.184	122
Non artigianato	GG0 Attività varie	144.767	235.987	91.220	144.416	236.009	91.593	91.242	40.430	14.730	-25.700
Non artigianato	X Non determinato	21.428	15.028	-6.400	24.156	25.097	941	3.669	15.191	4.440	-10.751
Non artigianato	Totale non artigianato (b)	283.019	343.095	60.076	272.837	375.349	102.512	92.330	68.258	32.628	-35.630
Non determinato (artigianato e non)	X Non determinato (c)	78.772	62.957	-15.815	78.988	82.802	3.814	4.030	22.204	18.725	-3.479
INDUSTRIA E SERVIZI	Totale (a+b+c)	410.940	444.612	33.672	393.736	499.433	105.697	88.493	95.150	56.027	-39.123

Elaborazioni Ufficio Studi Confartigianato su dati Inail (elaborati il 3 aprile 2023 e soggetti a continue revisioni)

42

Infortuni mortali in occasione di lavoro in Industria e servizi con dettaglio artigianato: 2019-2022 e primo bimestre del 2022 e del 2023

Denunce d'infortunio MORTALI in occasione di lavoro: gestione tariffaria e grande gruppo tariffario della gestione Industria e servizi

Gestione tariffaria	Grande gruppo tariffario	Anno 2019	Anno 2020	Var. ass. 2020 su 2019	Anno 2021	Anno 2022	Var. ass. 2022 su 2021	Var. ass. 2022 su 2019	Gen.-feb. 2022	Gen.-feb. 2023	Var. ass. su gen.-feb. 2022
Artigianato	GG1 Lav. agricole e alimenti	13	20	7	11	12	1	-1	1	1	0
Artigianato	GG2 Chimica, carta e cuoi	2	4	2	1	2	1	0	0	0	0
Artigianato	GG3 Costruzioni e impianti	72	81	9	54	53	-1	-19	4	0	-4
Artigianato	GG4 Energia e comunicazioni	0	0	0	0	0	0	0	0	0	0
Artigianato	GG5 Legno e affini	3	3	0	4	2	-2	-1	0	0	0
Artigianato	GG6 Metalli e macchinari	27	48	21	23	18	-5	-9	0	1	1
Artigianato	GG7 Mineraria, rocce e vetro	1	4	3	4	3	-1	2	0	0	0
Artigianato	GG8 Tessile e confezioni	4	8	4	3	2	-1	-2	0	0	0
Artigianato	GG9 Trasporti e magazzini	28	36	8	31	26	-5	-2	1	2	1
Artigianato	GG0 Attività varie	8	17	9	8	8	0	0	1	1	0
Artigianato	X Non determinato	11	4	-7	25	11	-14	0	4	9	5
Artigianato	Totale artigianato (a)	169	225	56	164	137	-27	-32	11	14	3
Non artigianato	GG1 Lav. agricole e alimenti	18	23	5	15	7	-8	-11	0	0	0
Non artigianato	GG2 Chimica, carta e cuoi	12	21	9	12	8	-4	-4	1	0	-1
Non artigianato	GG3 Costruzioni e impianti	102	105	3	88	82	-6	-20	1	4	3
Non artigianato	GG4 Energia e comunicazioni	3	7	4	6	1	-5	-2	0	0	0
Non artigianato	GG5 Legno e affini	4	6	2	3	2	-1	-2	0	0	0
Non artigianato	GG6 Metalli e macchinari	54	58	4	38	41	3	-13	1	0	-1
Non artigianato	GG7 Mineraria, rocce e vetro	13	10	-3	8	10	2	-3	1	0	-1
Non artigianato	GG8 Tessile e confezioni	3	10	7	7	3	-4	0	0	1	1
Non artigianato	GG9 Trasporti e magazzini	75	121	46	75	68	-7	-7	6	3	-3
Non artigianato	GG0 Attività varie	179	564	385	214	156	-58	-23	6	3	-3
Non artigianato	X Non determinato	35	36	1	68	64	-4	29	23	23	0
Non artigianato	Totale non artigianato (b)	498	961	463	534	442	-92	-56	39	34	-5
Non determinato (artigianato e non)	X Non determinato (c)	69	81	12	121	93	-28	24	24	15	-9
INDUSTRIA E SERVIZI	Totale (a+b+c)	736	1.267	531	819	672	-147	-64	74	63	-11

Infortuni: link per i dati di territorio più aggiornati a cadenza mensile ed annuali 2019-2022

Open data Inail: tabelle mensili nazionale e regionali (con dettaglio province)

NB: al 3 aprile 2023 sono scaricabili i dati al 28 febbraio 2023; si consiglia di scaricare i pdf di interesse in quanto i link vengono sostituiti ogni mese e non è disponibile un archivio. Dalle tabelle con i dati al 31 dicembre 2022 sono stati elaborati i dati annuali per il 2021 ed il 2022

Come indicato dall'Inail «gli open data pubblicati sono provvisori e il loro confronto richiede cautele, in particolare rispetto all'andamento degli infortuni con esito mortale, soggetti all'effetto distorsivo di "punte occasionali" e dei tempi di trattazione delle pratiche.»

I dati per territorio nel IV trimestre del 2022 e nei periodi precedenti

L'appendice statistica della Relazione annuale Inail con i dati per territorio (fonte dei dati di 2019 e 2020)

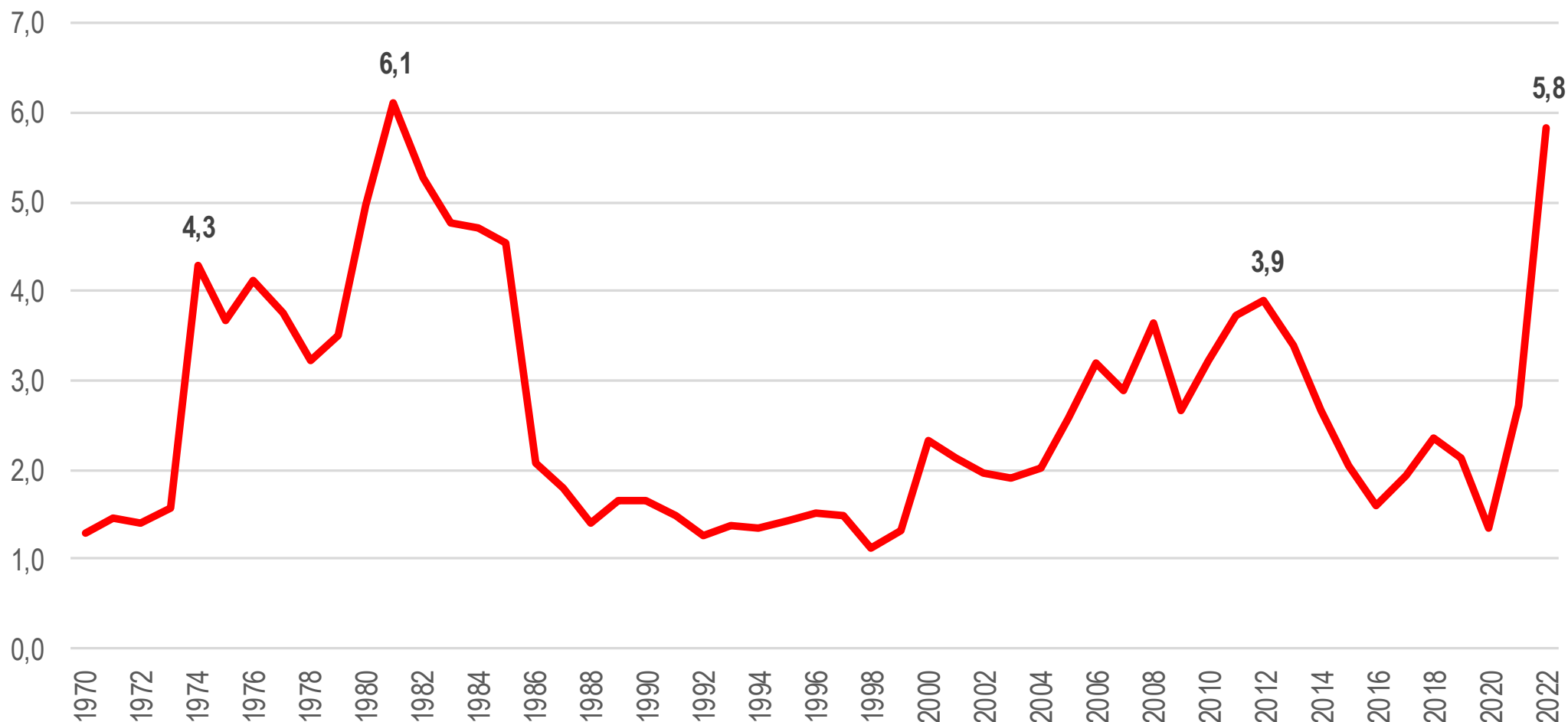




E i prezzi dell'energia?

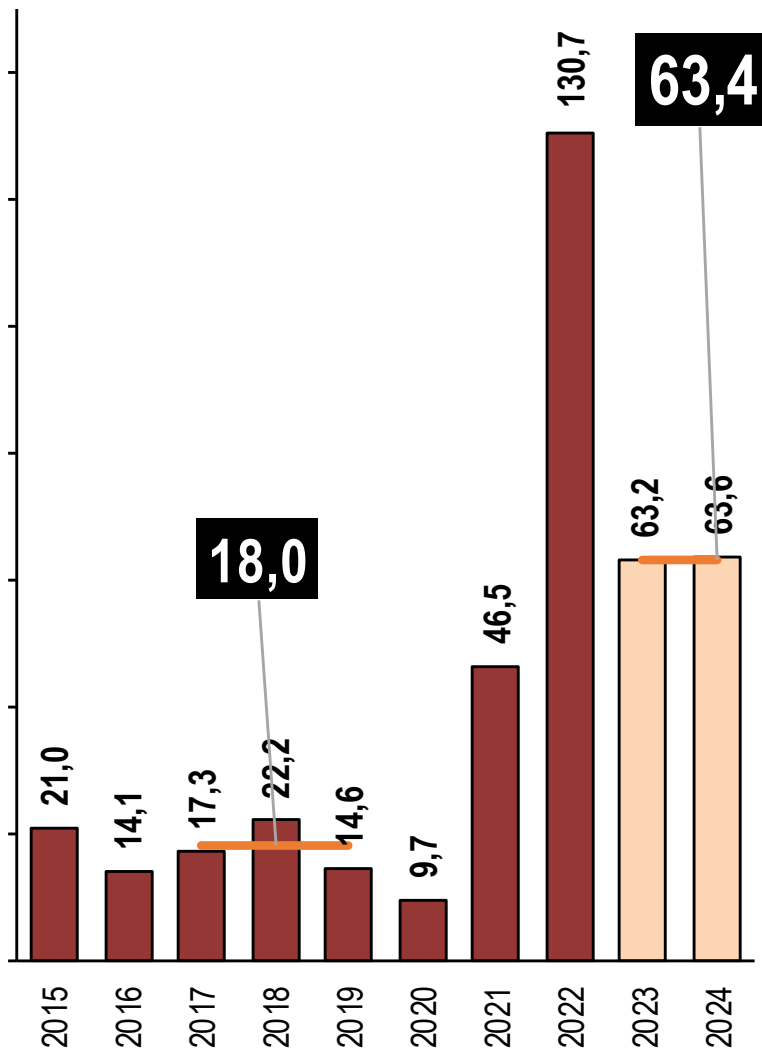
Crisi del 2022 più intensa del 1° shock petrolifero del 1974, fu peggio solo il 1981, dopo 2° shock petrolifero

Saldo commercio estero energia ricostruito
1970-2022, % del PIL

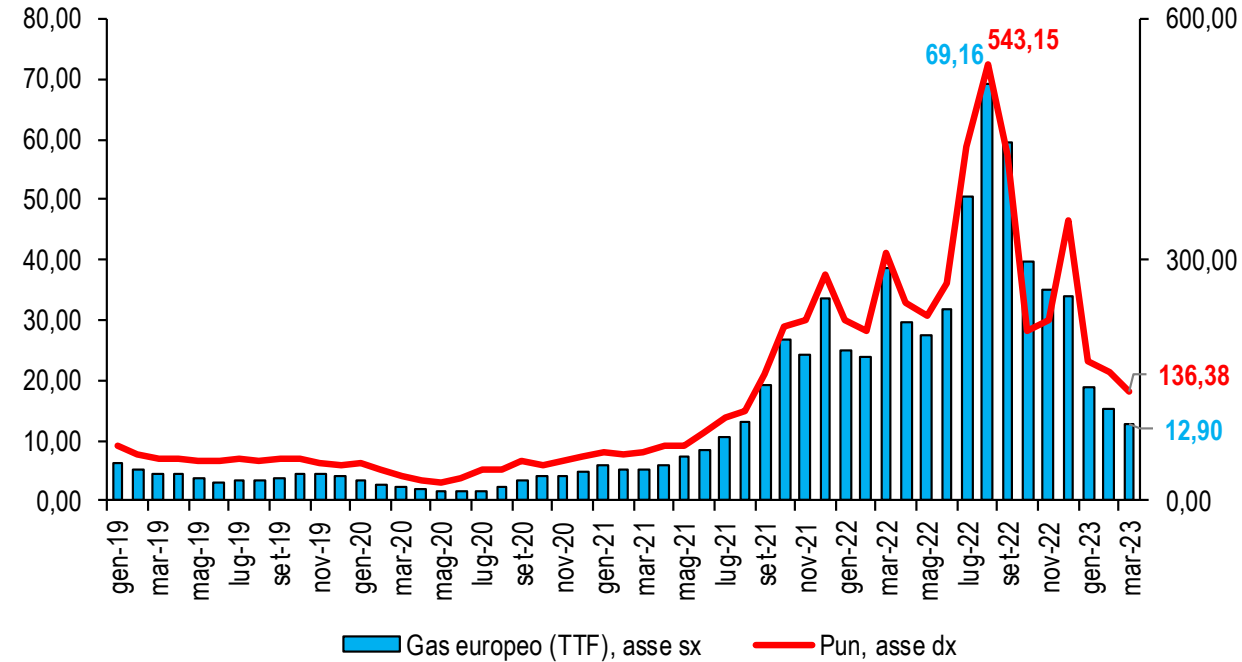


Il trend dei prezzi in euro dell'energia. A marzo 2023 energia elettrica e gas più che dimezzati in un anno dopo la fiammata dell'estate 2022

Prezzo europeo del gas 2015-2024:
previsioni 2023-2024 CE al 13 febbraio 2023



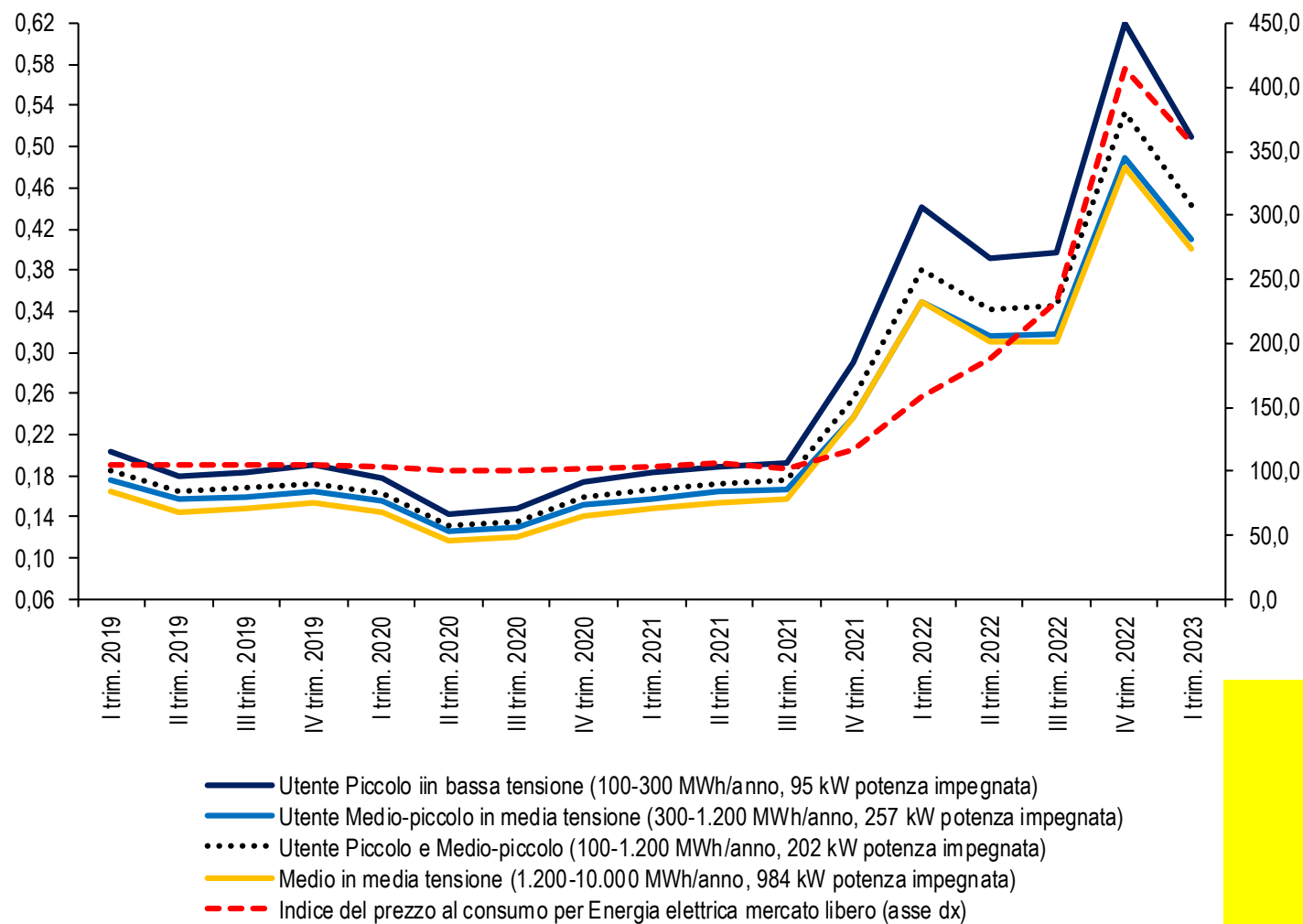
Prezzo ingrosso energia elettrica (PUN) e prezzo del gas europeo (TTF) dal 2019
Gennaio 2019-marzo 2023. PUN euro/MWh e TTF euro/mmBtu



DINAMICA DEI PREZZI IN EURO A MARZO 2023
Congiunturale: -15,3% energia elettrica e -16,4% gas europeo
Tendenziale: -55,7% energia elettrica e -66,5% gas europeo

Prezzi energia elettrica per utente piccolo, medio-piccolo e medio e inflazione dell'energia elettrica su mercato libero

Prezzi totali per Piccolo utente in bassa tensione, Medio-piccolo utente in media tensione e Medio utente in media tensione e indice dell'energia elettrica mercato libero dal 2019 I trimestre 2019-I trimestre 2023. Euro al kWh incluse accise ma esclusa IVA e media trimestrale dell'indice mensile NIC per Coicop 045102



NEL 2023 SALE VOLATILITA'
(VAR% SU TRIM. PREC.)

-19,5% I TRIM

-55,5% II TRIM

+10,0% III TRIM

+13,6% IV TRIM

Utente Piccolo e Medio-piccolo

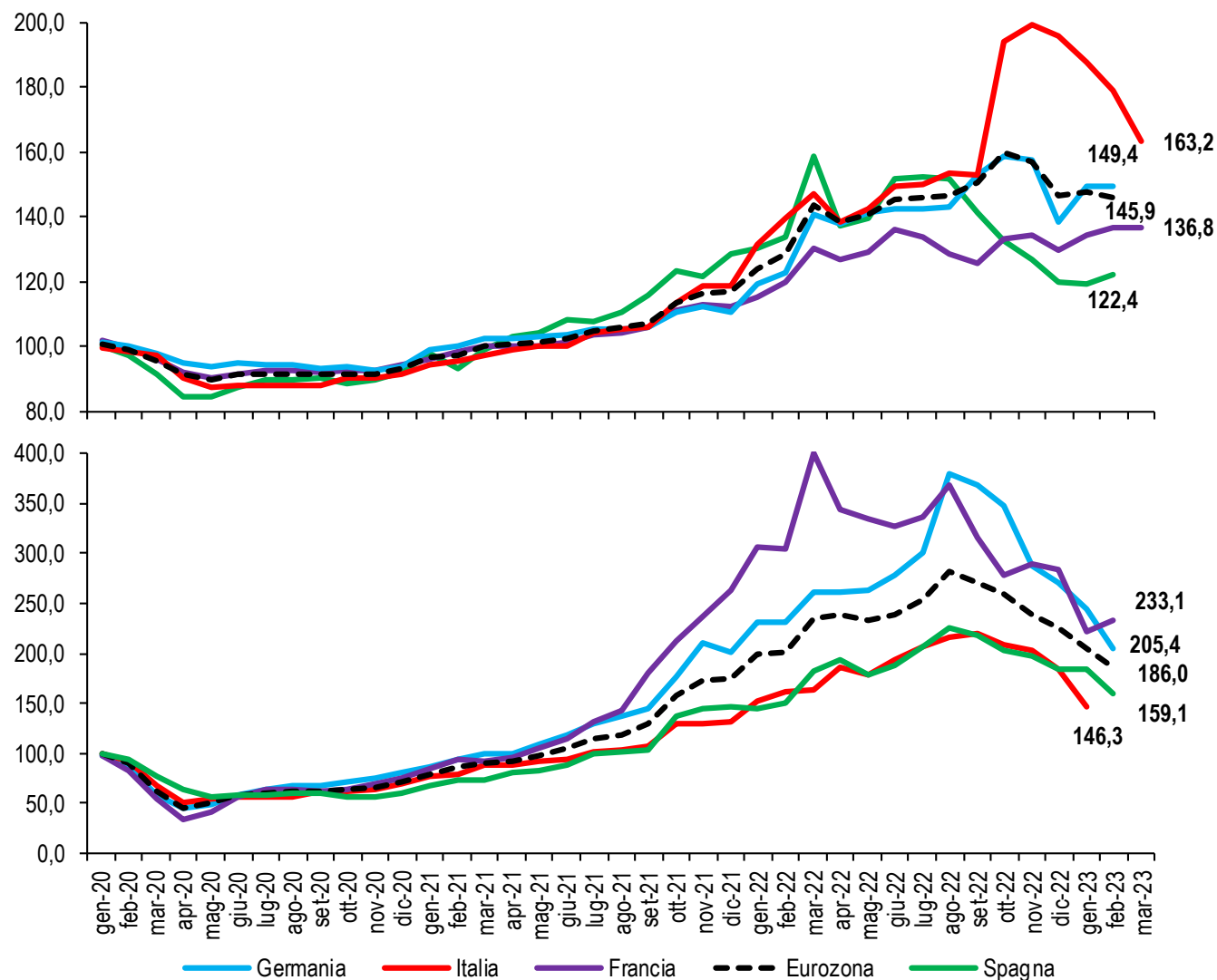
+16,5% I trimestre 2023 y/y

+108,3% var. % 2022 su 2021

+116,4% var. % media ultimi 4 trim. su 2021

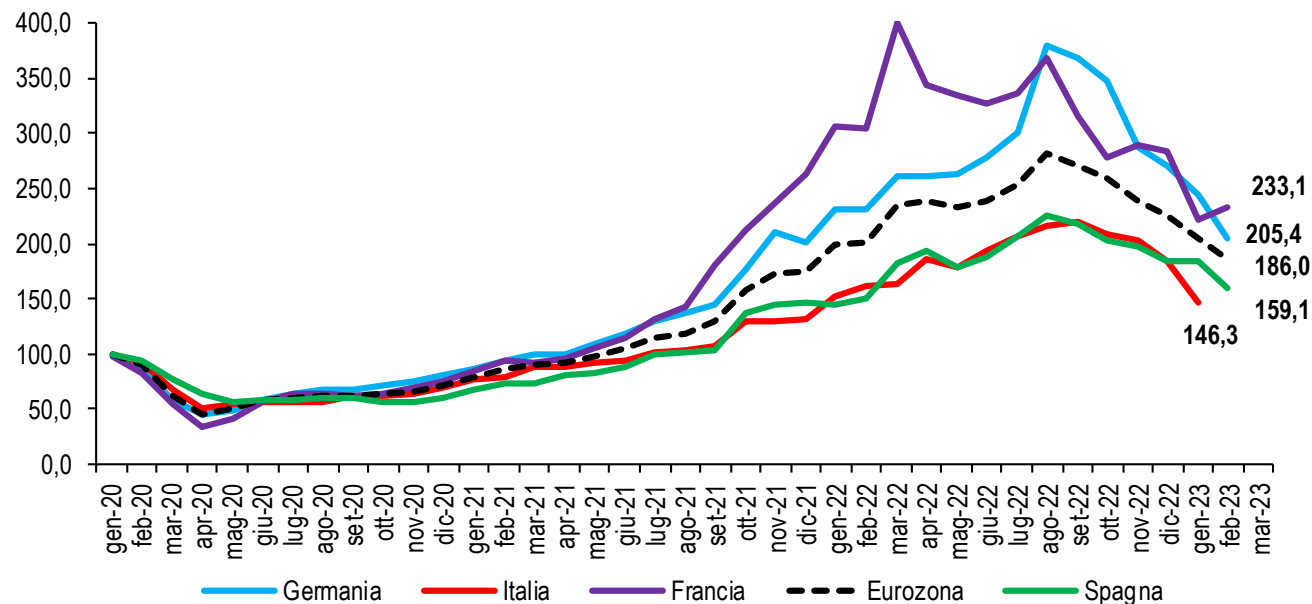
Paradosso inflazione energetica: in Italia più elevata tra top 4 Ue , nonostante la minore crescita dei prezzi all'import

Prezzi al consumo dei beni energetici nei maggiori paesi Ue dal 2020
Gennaio 2020-marzo 2023. Indice 2019=100, Eurozona, Germania e Spagna a febbraio 2023



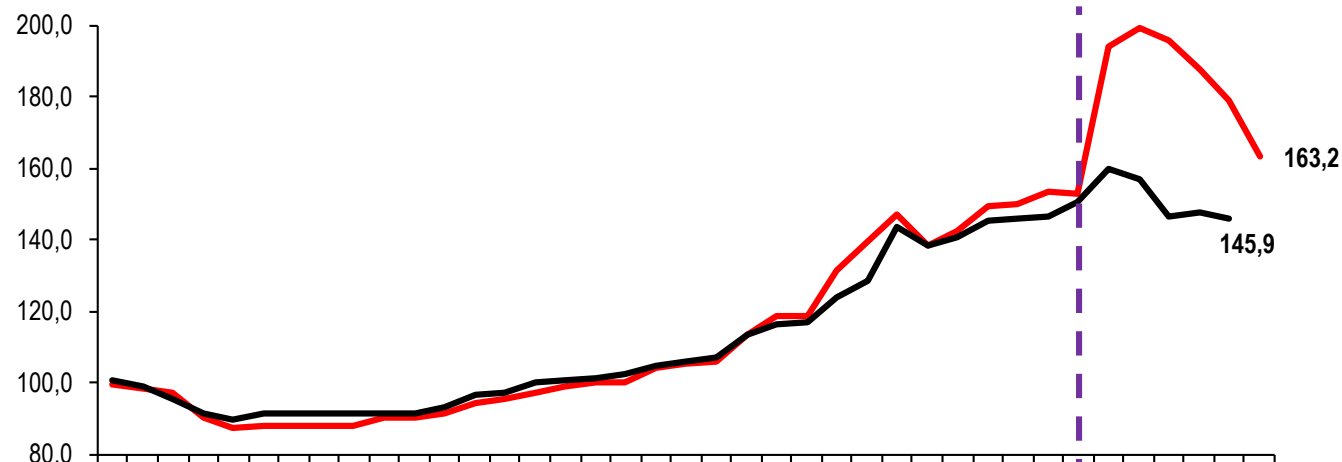
Frammentazione degli interventi in Europa mette a rischio la competitività del sistema produttivo del made in Italy: nel confronto internazionale, gli interventi contro il caro energia in Germania sono di 2,2 punti di PIL superiori a quelli dell'Italia (7,4% vs. 5,2%), nonostante l'inflazione energetica tedesca nel 2022 sia risultata di ben 16,6 punti inferiore a quella italiana (34,7% vs 51,3%).

Prezzi all'importazione di petrolio greggio e gas: top 4 Ue dal 2020
Gennaio 2020-febbraio 2023. Indice 2019=100, Italia a gen. 2023

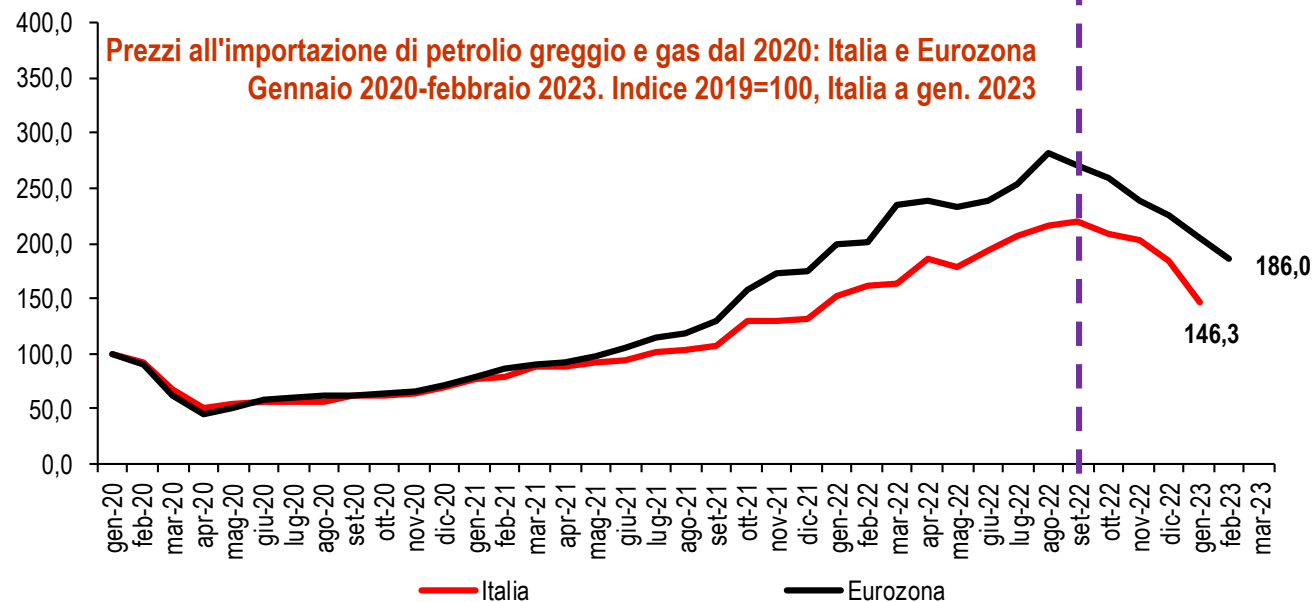


Inflazione energetica e prezzi all'import di energia Italia vs Eurozona

Prezzi al consumo dei beni energetici dal 2020: Italia e Eurozona
Gennaio 2020-marzo 2023. Indice 2019=100, Eurozona a febbraio 2023



Prezzi all'importazione di petrolio greggio e gas dal 2020: Italia e Eurozona
Gennaio 2020-febbraio 2023. Indice 2019=100, Italia a gen. 2023



Import energia, Mosca resta il primo fornitore ma nel 2022 perde 6 punti di quota, QE-Quotidiano Energia

NEL 2022

-6 PUNTI

QUOTA IMPORT
ENERGIA RUSSIA

import gas da Russia

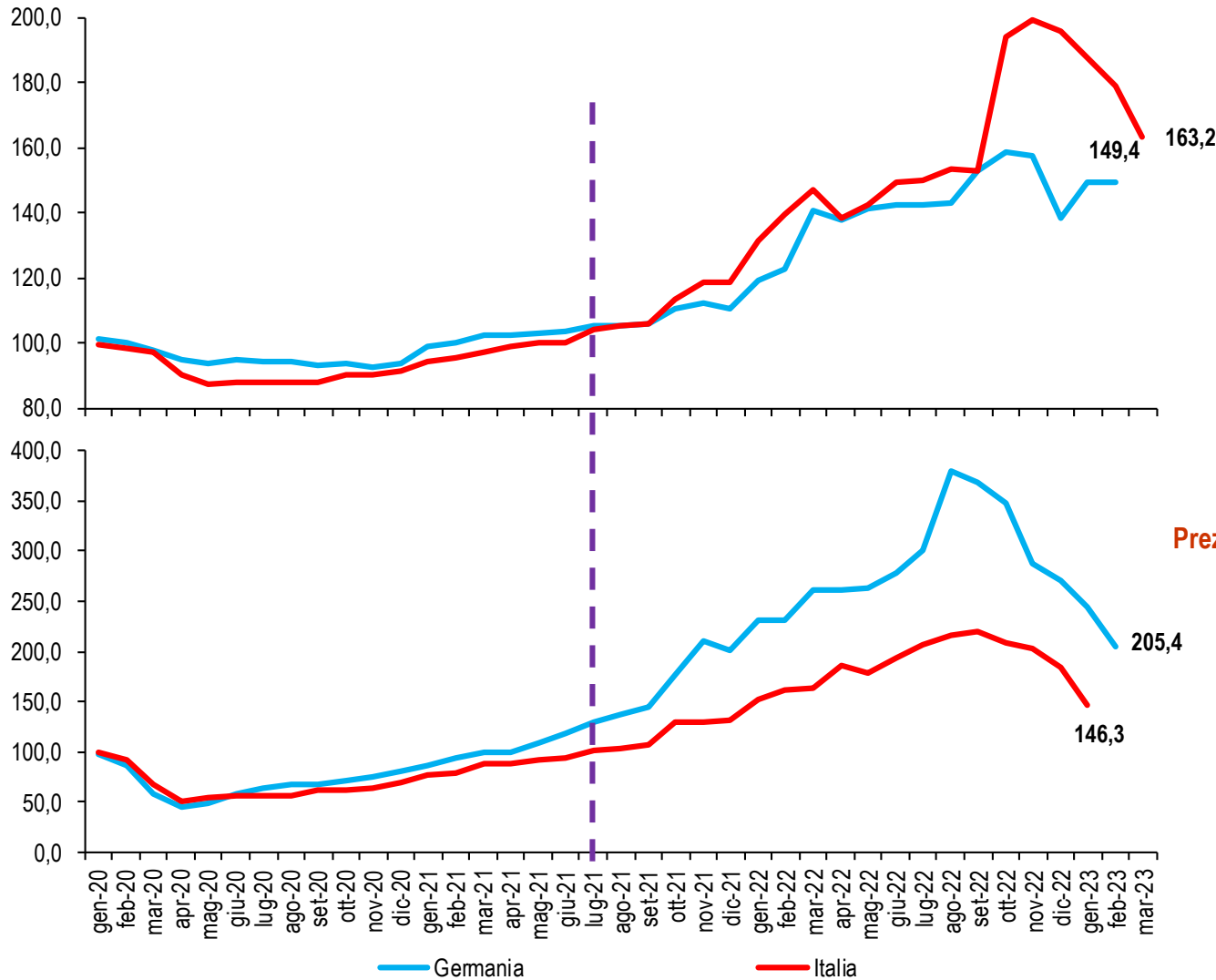
14,5% a gennaio 2023

26,7% gennaio 2022

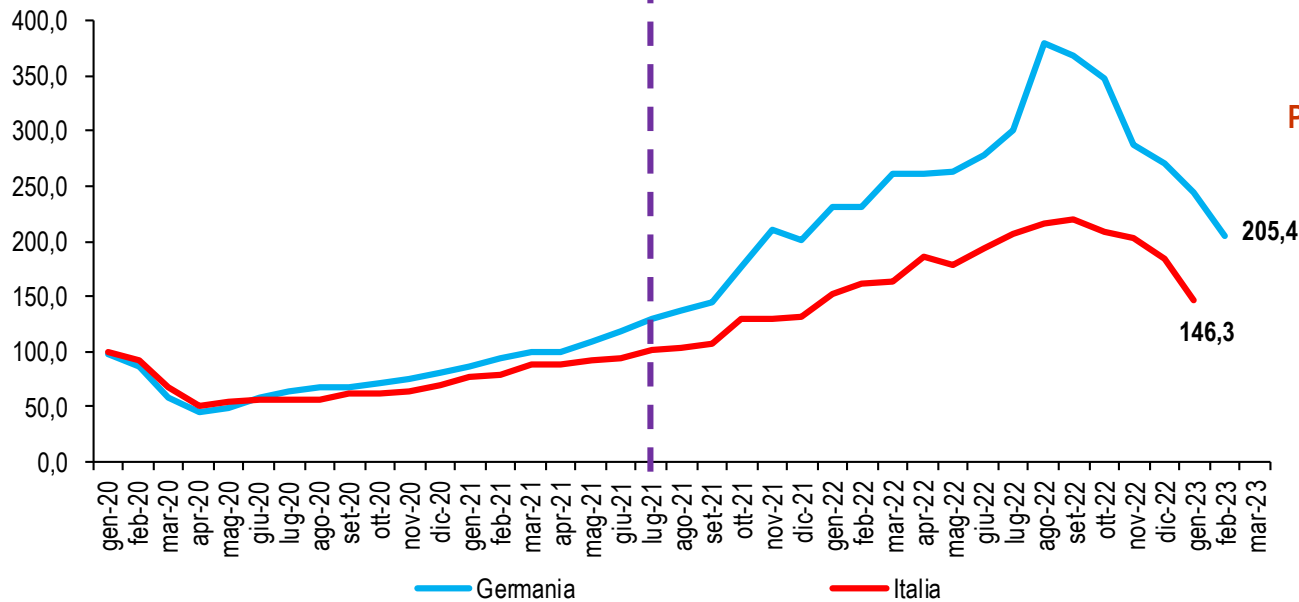
-12,2 punti

Inflazione energetica e prezzi all'import di energia Italia vs Germania

Prezzi al consumo dei beni energetici dal 2020: Italia e Germania
Gennaio 2020-marzo 2023. Indice 2019=100, Germania a febbraio 2023



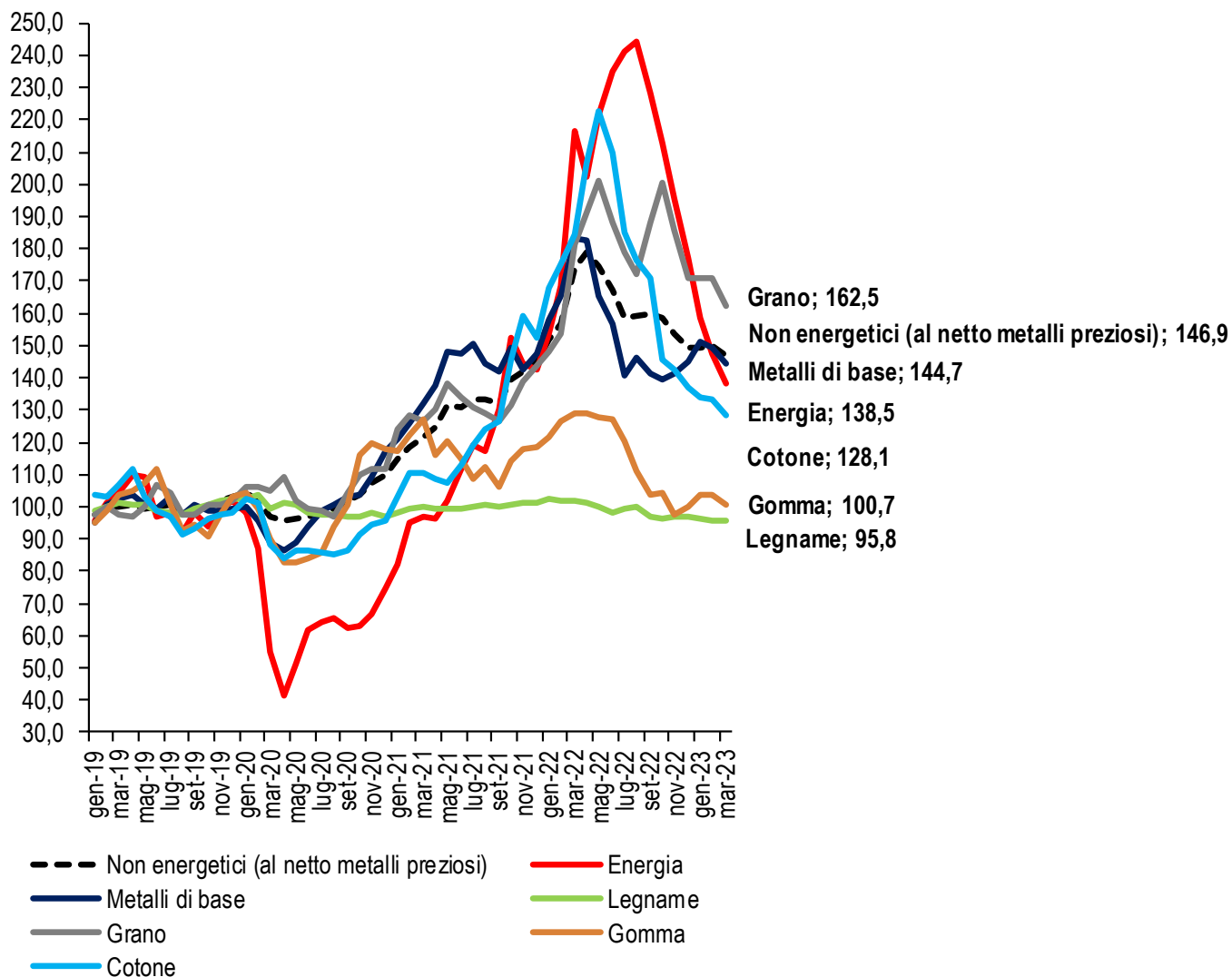
Prezzi all'importazione di petrolio greggio e gas dal 2020: Italia e Germania
Gennaio 2020-febbraio 2023. Indice 2019=100, Italia a gen. 2023



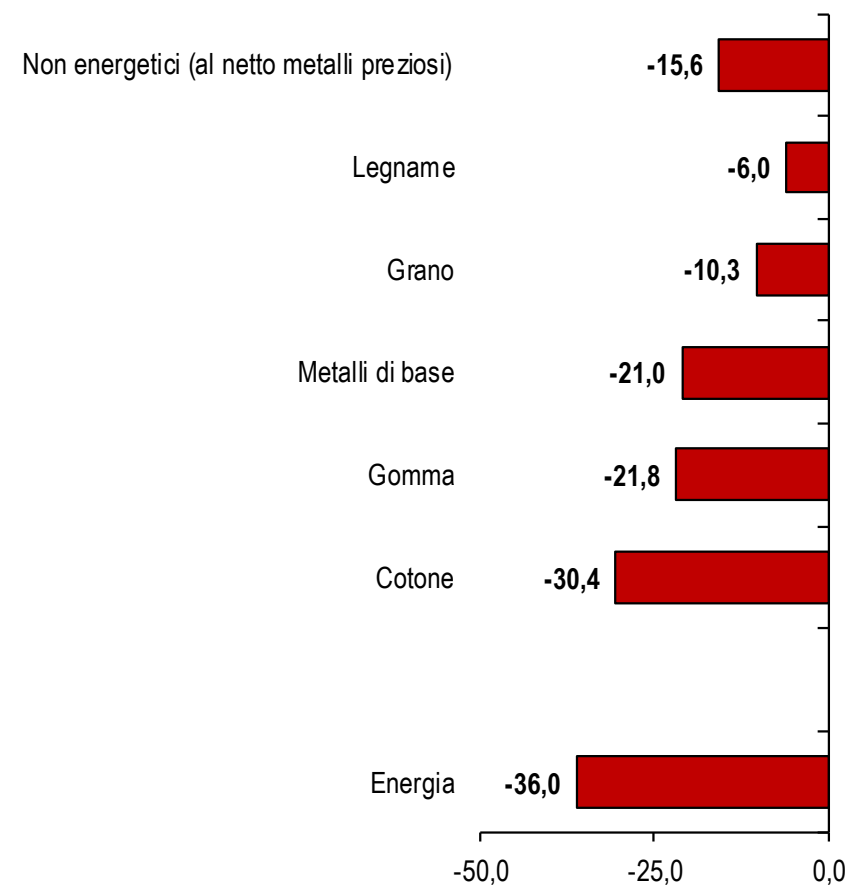
Prezzi delle principali *commodities* e dell'energia: a marzo 2023 oltre la media 2019 tranne il legname e gomme in linea

Livello dei prezzi in euro delle principali *commodities* e dell'energia dal 2019

Gennaio 2019-marzo 2023. Indice in euro 2019=100. Metalli di base: Alluminio, Rame, Minerali ferrosi, Piombo, Nickel, Stagno e Zinco



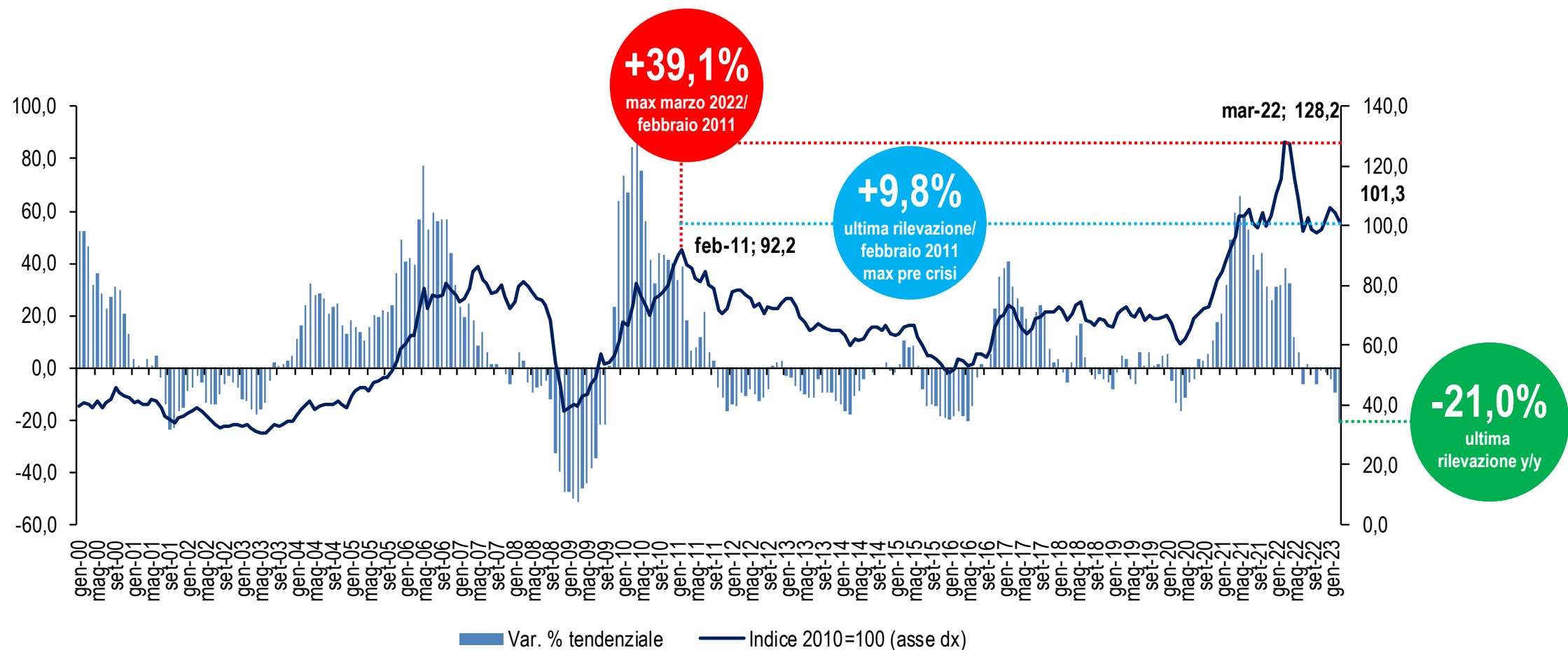
Variatione % marzo 2023 su marzo 2022



Prezzi metalli di base a marzo 2023: 7° calo consecutivo, -21,0% su marzo 2022, max da 2000, ma +9,8% max feb. 2011

Prezzi dei metalli di base: livello e dinamica tendenziale dal 2000

Gennaio 2000-marzo 2023. Indice in euro 2010=100 e variazione % tendenziale. Alluminio, Rame, Minerali ferrosi, Piombo, Nickel, Stagno e Zinco



Le conferme 1/ la spinta delle costruzioni

Produzione delle costruzioni, a gennaio 2023 +9,6% y/y

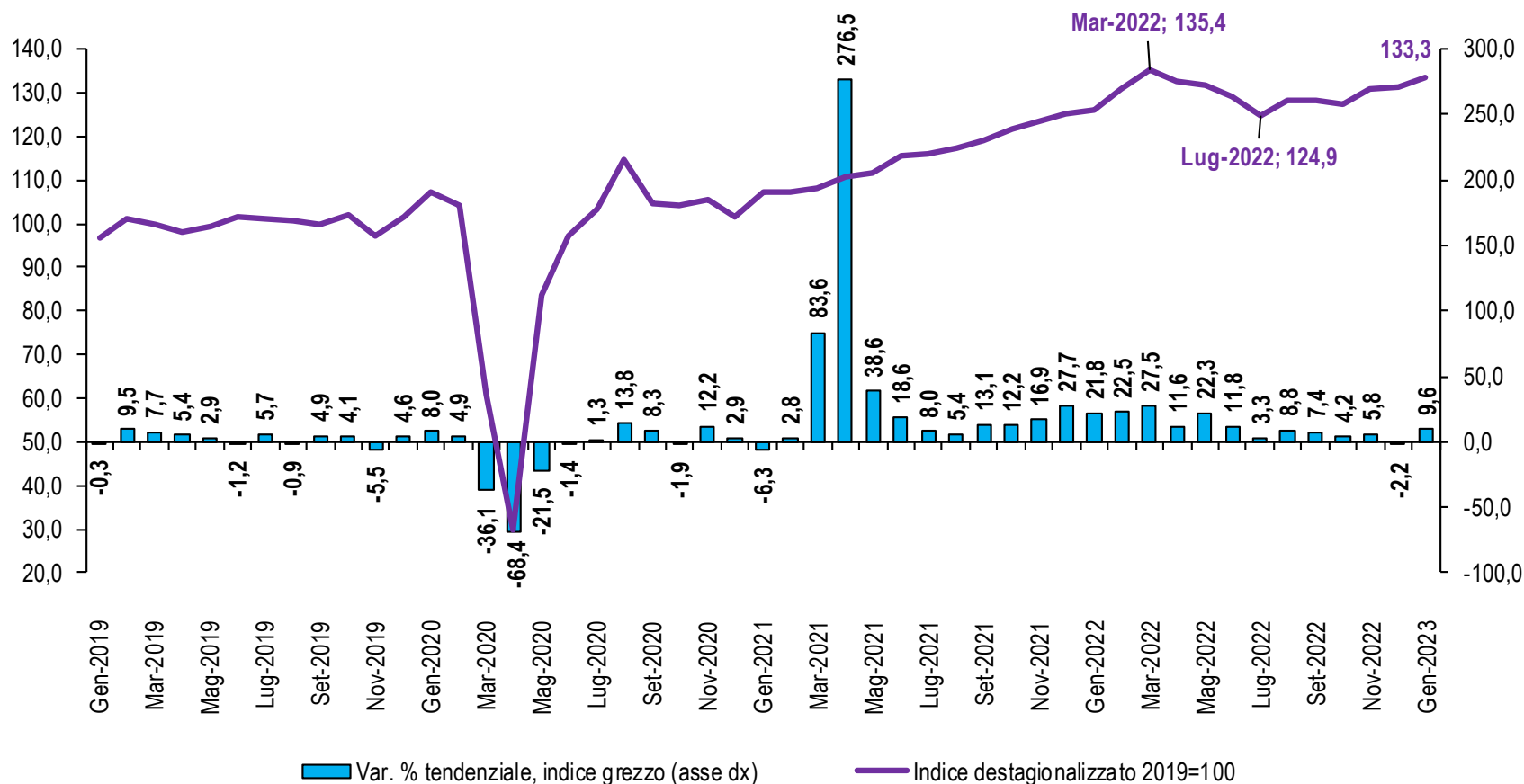
Gennaio 2023 vs dicembre 2022

+1,4%

Nov. 2022-gen. 2023 vs trim. precedente

+3,0%

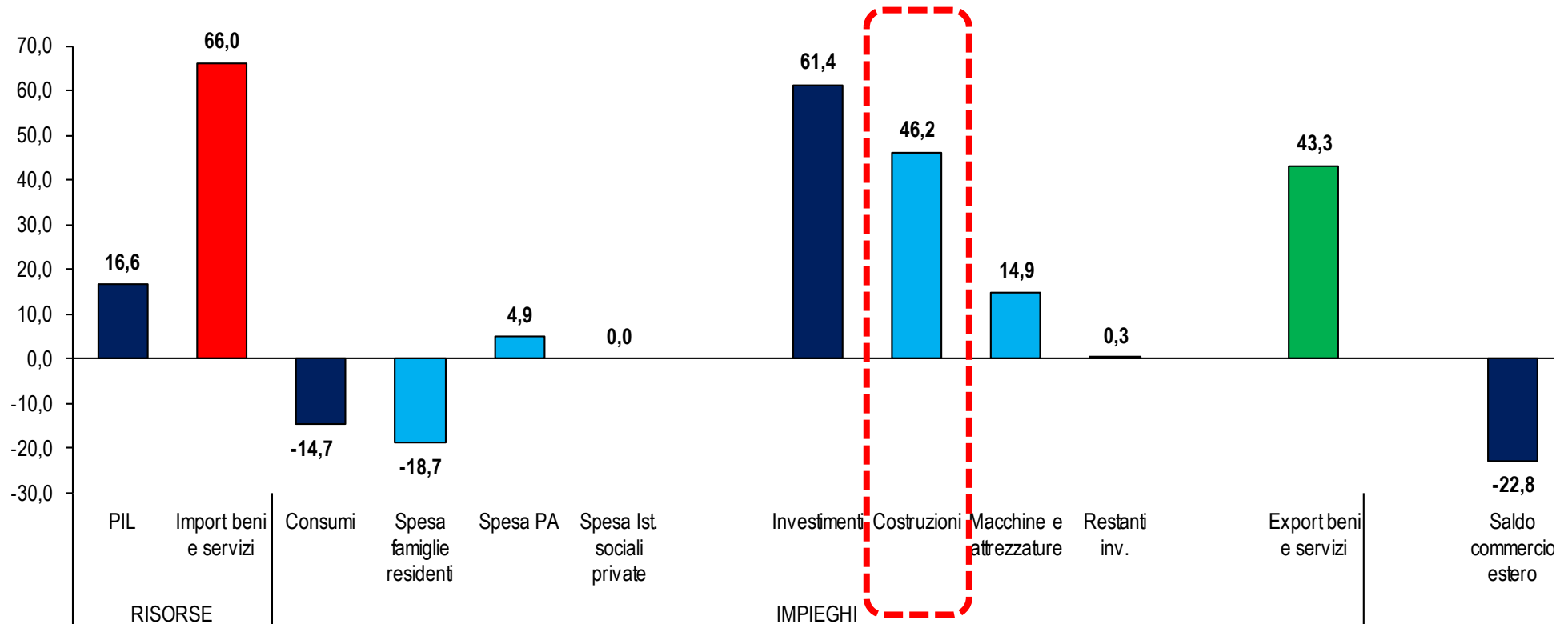
Dinamica tendenziale e livello rispetto alla media del 2019 della produzione delle Costruzioni dal 2019
Gennaio 2019-gennaio 2023. Variazione % tendenziale e indice destagionalizzato 2019=100



Investimenti in costruzioni decisivi per recupero post pandemia

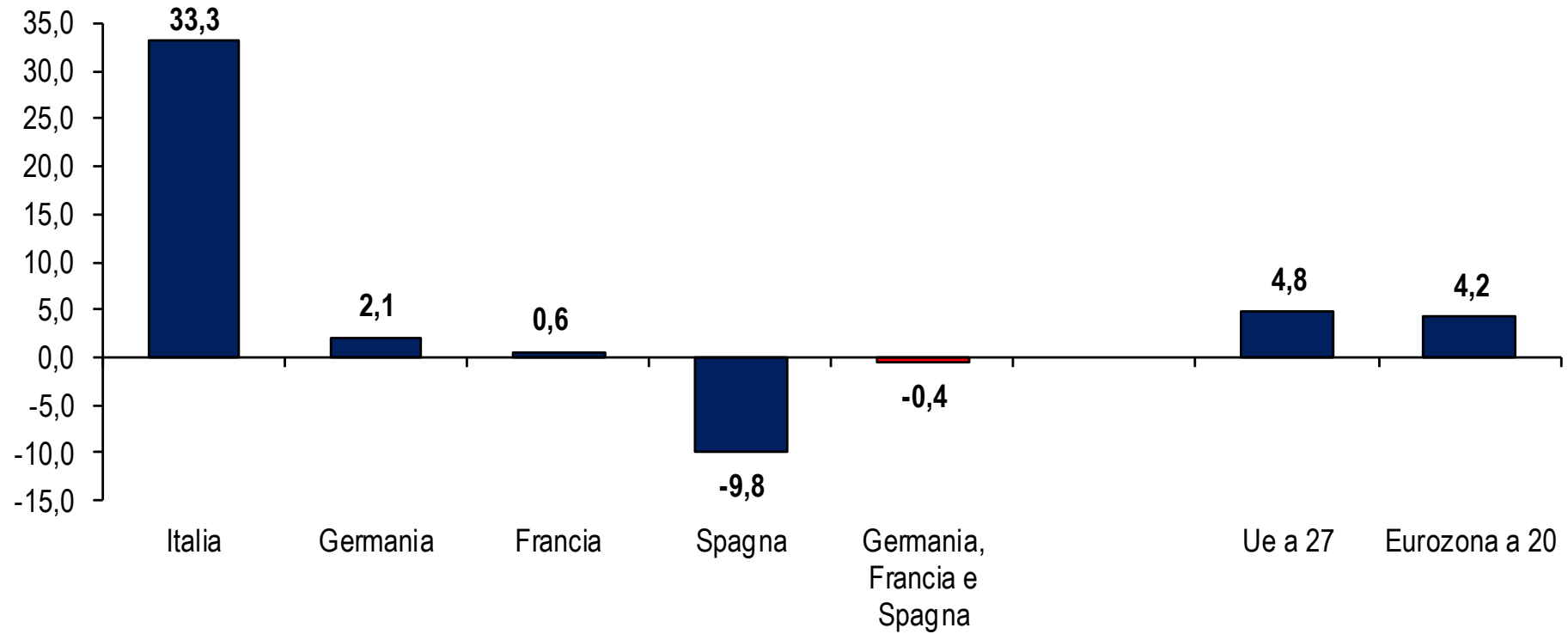
Risorse e impieghi dei conti nazionali: variazioni tra 2019 e 2022

Anno 2022. Variazione ass. in miliardi di euro rispetto al 2019, prezzi costanti. Impieghi comprendono scorte e oggetti di valore



Investimenti in costruzioni: Italia sostiene tutta la crescita Ue

Investimenti in costruzioni tra 2022 e 2019 nei principali paesi Ue
Anno 2022. Variazione percentuale su 2019, prezzi costanti

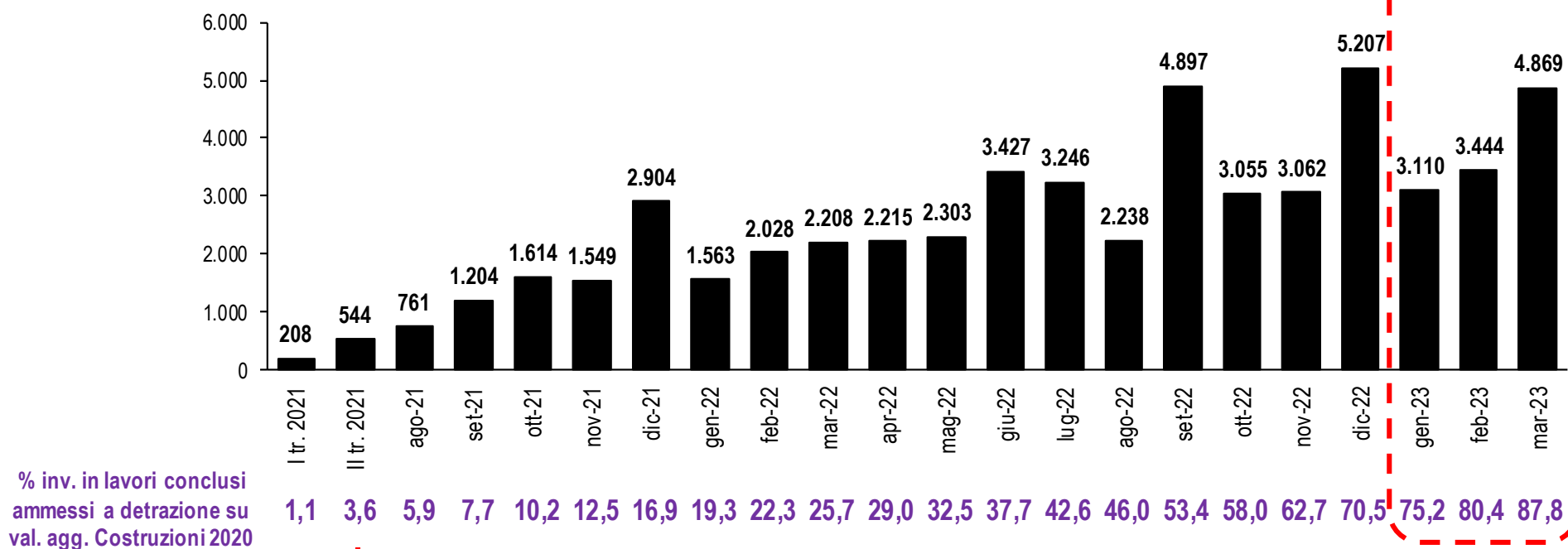


Superbonus 110%: 72,8 mld € ammessi a detrazione a marzo 2023, di cui 58,1 mld € per lavori conclusi (79,8%)

Superbonus 110%: flusso mensile degli investimenti per lavori conclusi ammessi a detrazione

I e II trimestre del 2021 e agosto 2021 (inizio rilevazioni regionali)-marzo 2023. Milioni di euro (dati trimestrali divisi per 3 e di agosto 2021 per 2)

I trimestre 2023: 11,4 miliardi di euro, il 40,5% degli investimenti in abitazioni al IV trimestre 2022 (dati grezzi da conti nazionali di marzo 2023)

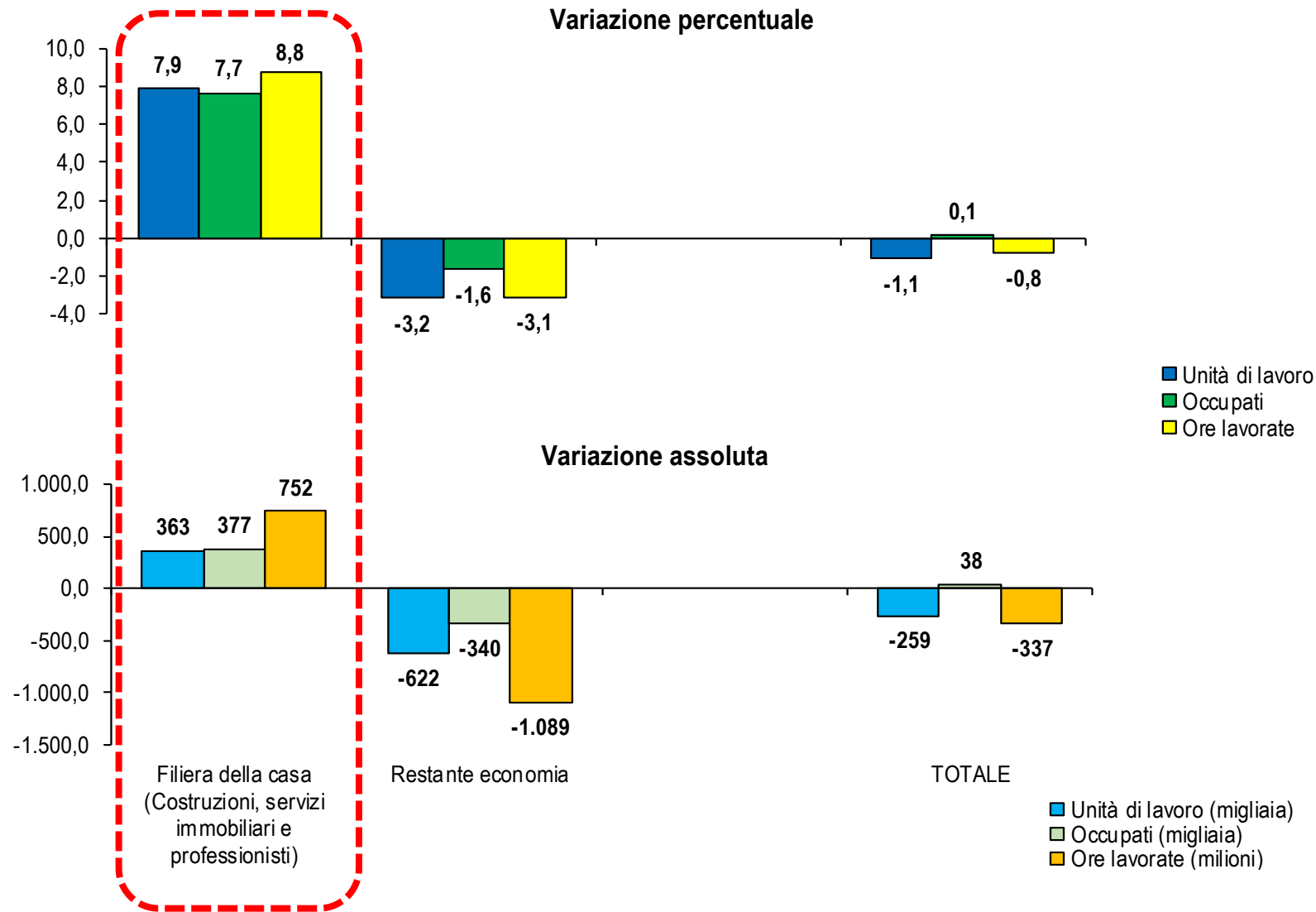


DL 77/2021 del 31 maggio 2021 "Decreto Semplificazioni"

Qui i dati al 31.03.2023, con dettaglio regionale

Costruzioni garantiscono la tenuta del mercato del lavoro

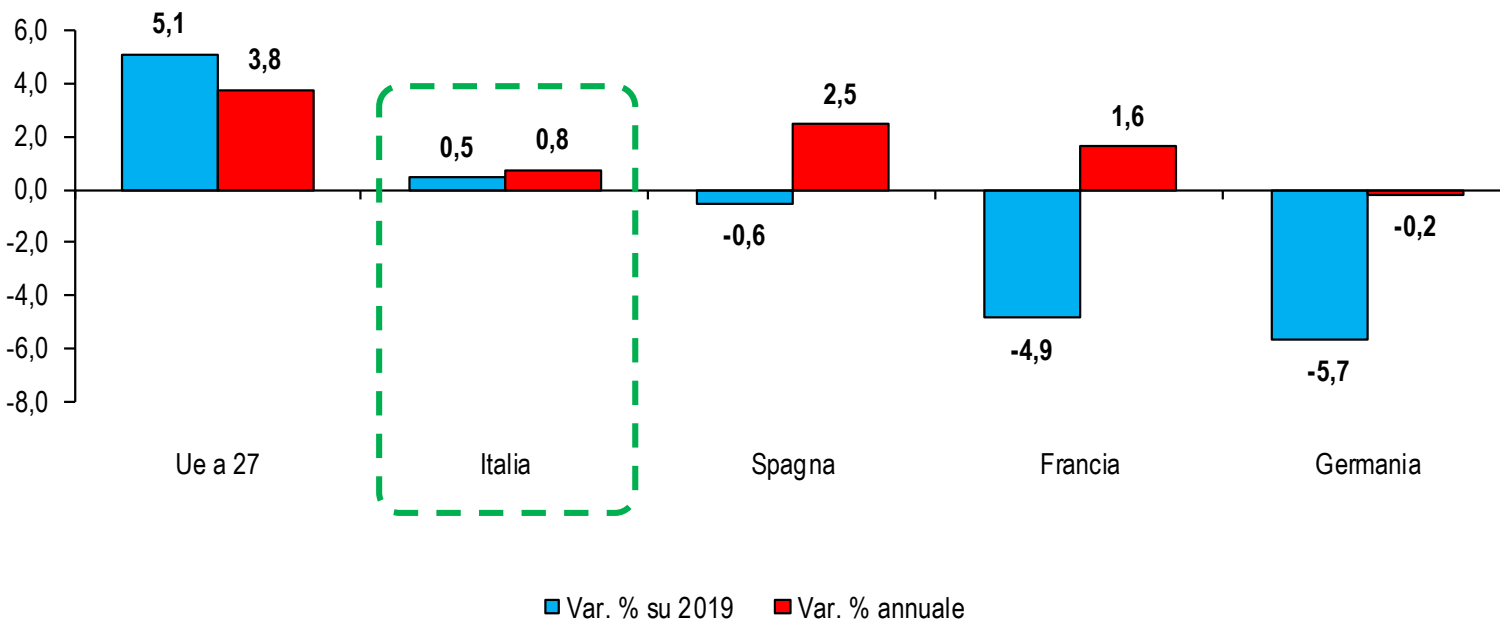
Dinamica tra 2019 e 2022 della variabili occupazionali: filiera della casa e restanti settori
 Anno 2022. Variazione rispetto al 2021. Totale comprende Agricoltura



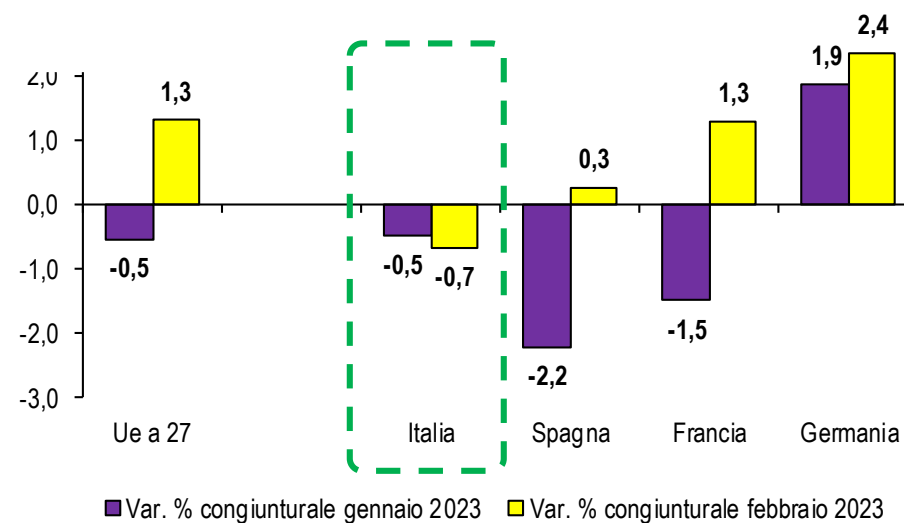
Le conferme 2/ la forza della manifattura

Produzione Manifatturiero: nel 2022 Italia unica tra top 4 a recuperare su pre crisi, rallentamento a inizio 2023

Dinamica su pre-crisi e tendenziale della produzione del Manifatturiero nei principali paesi Ue
 Anno 2022. Var. % annuale e su 2019, pre-crisi (decrescente), indici corretti con effetti di calendario



Variazioni % mensili congiunturali:
 gennaio e febbraio del 2023



Produzione Manifatturiero: nel 2022 crescita y/y con traino Moda e recupero livello 2019, pre-crisi ma Moda in ritardo

Dinamica tendenziale e su pre-crisi della produzione dei comparti manifatturieri

Anno 2022. Var. % annuale (decrescente) e su 2019, pre-crisi, indici corretti con effetti di calendario e indice Meccanica elaborato con valore aggiunto 2015

● MODA (13, 14 e 15)

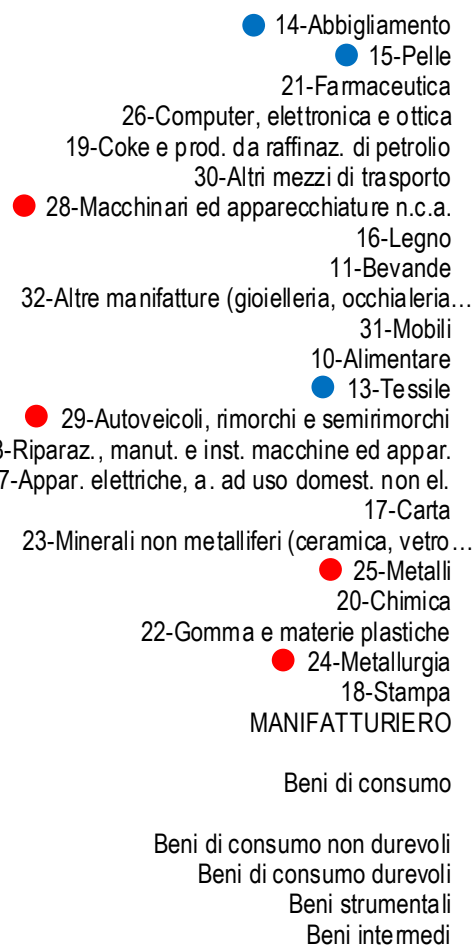
+7,8%
in un anno

-16,7%
su pre-crisi

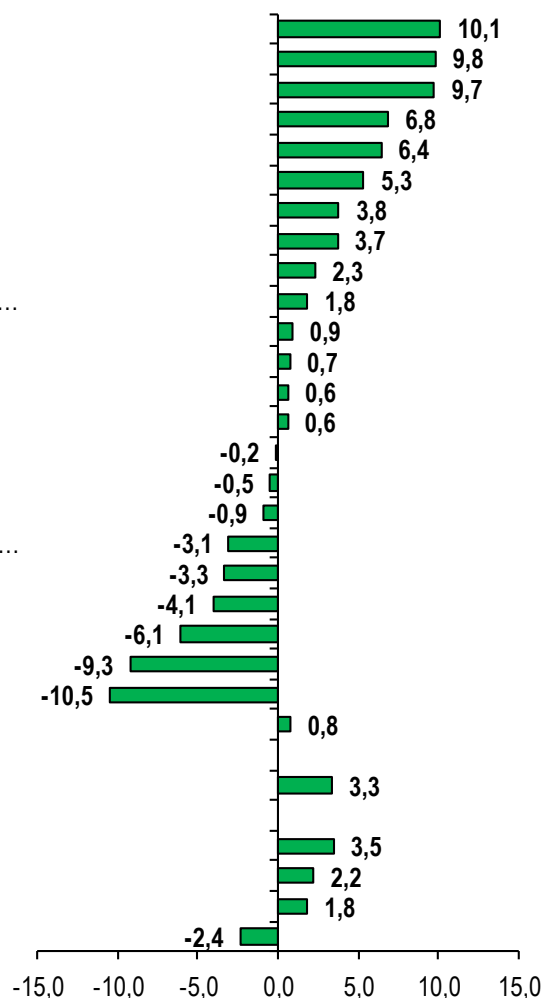
● MECCANICA (24,25,28,29 e 33)

-0,3%
in un anno

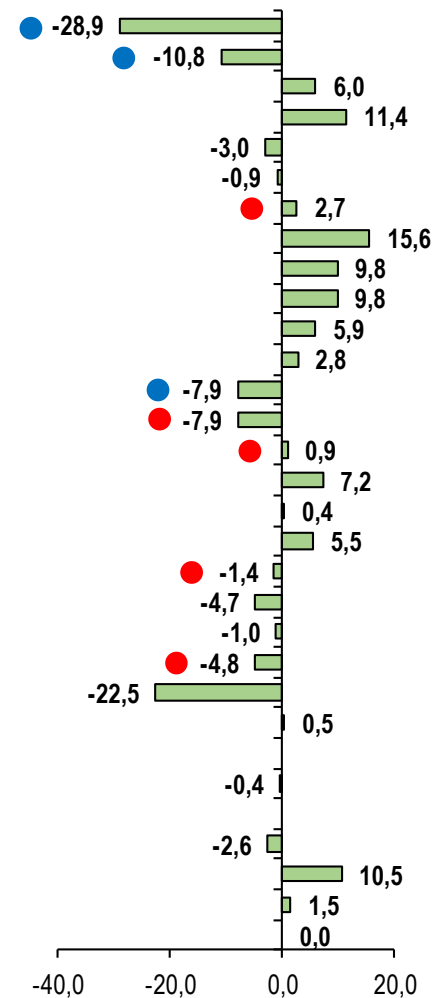
-0,5%
su pre-crisi



Var. % tendenziale



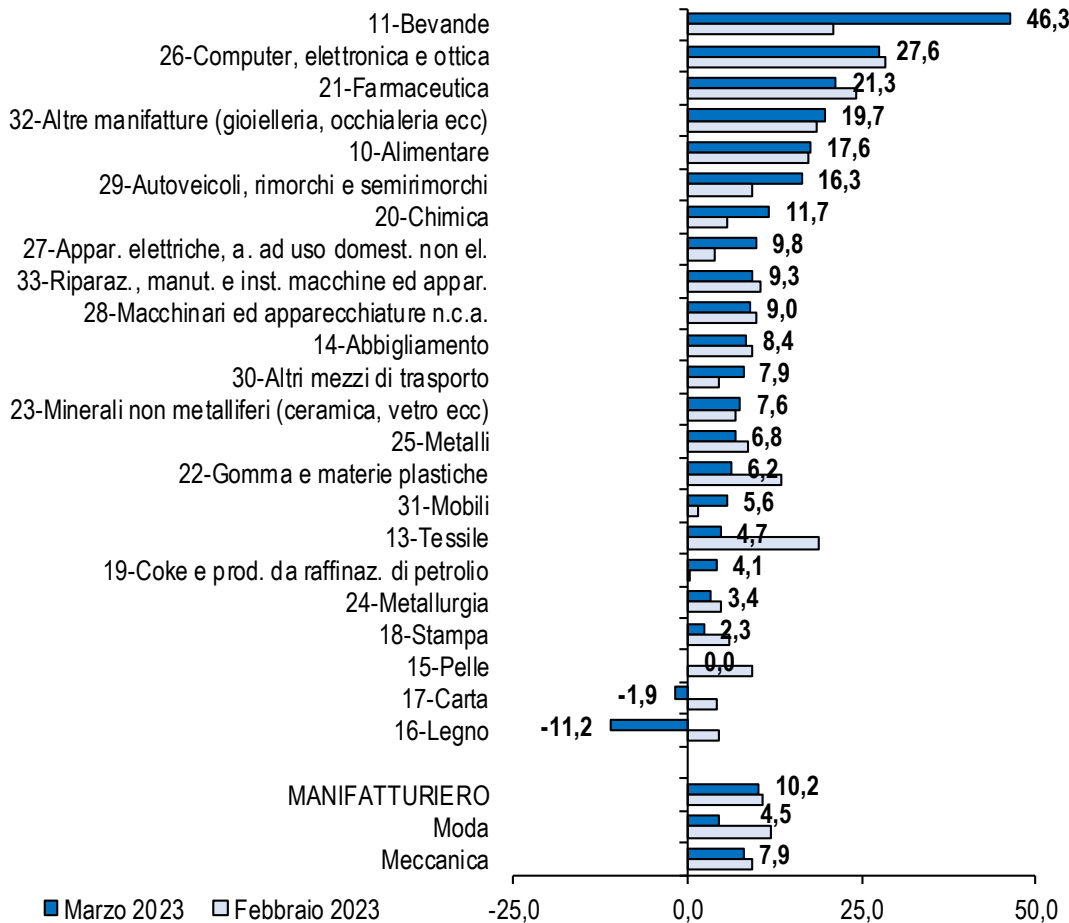
Var. % su pre-crisi



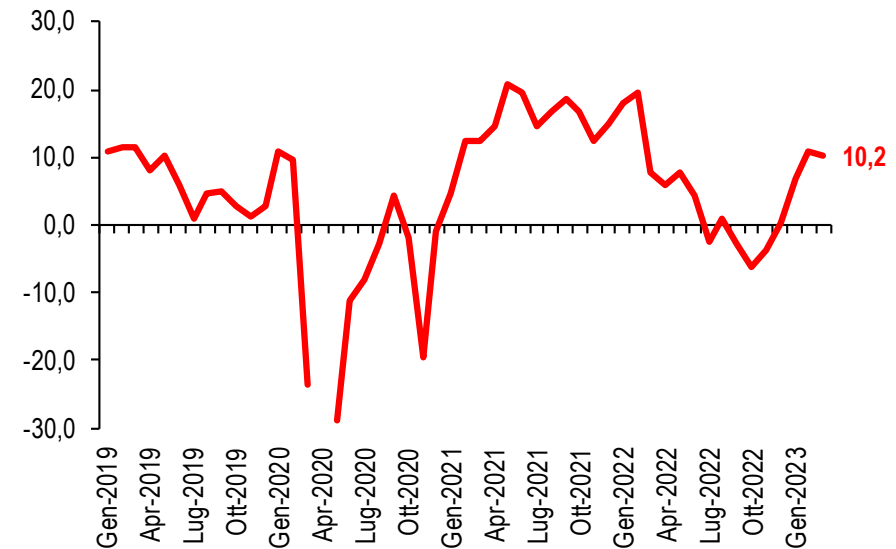
Attese ordini: in crescita da dicembre 2022 , stabilizzate a marzo 2023

Attese sugli ordini per le imprese delle divisioni del Manifatturiero negli ultimi due mesi

Febbraio e marzo 2023 (decrescente). Saldo tra % risposte "aumento" e quelle "diminuzione". Meccanica: media ponderata con imprese attive 2020



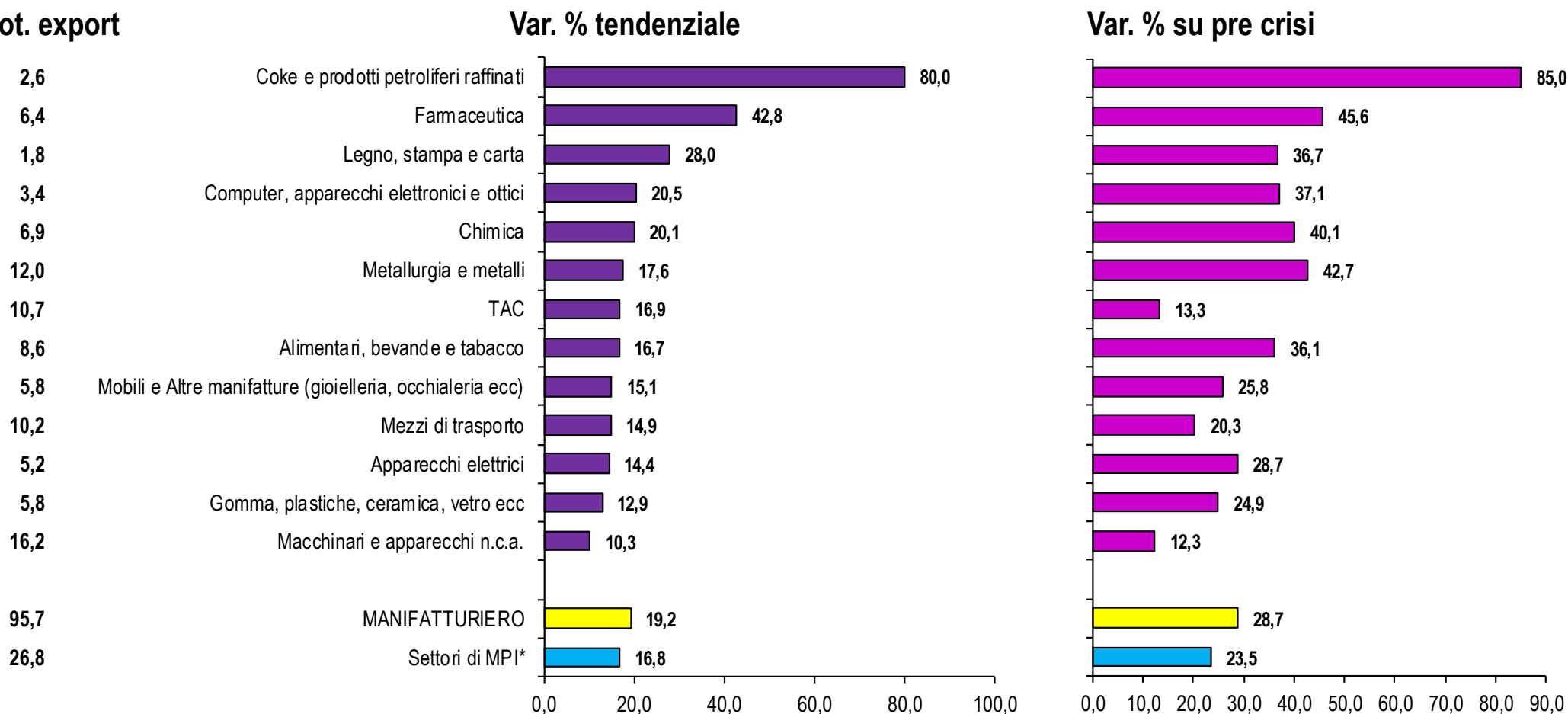
Attese sugli ordini per le imprese del Manifatturiero dal 2019



Export manifatturiero: nel 2022 crescita sia annuale sia su pre crisi, meno vivaci i settori di MPI

Dinamica tendenziale e su pre crisi delle esportazioni delle pseudo-sezioni del Manifatturiero e Meccanica di produzione (con 30-Altri mezzi di trasp. e al netto della riparazione)
Anno 2022. Variazione % rispetto al 2021 (decescente) e al 2019, pre crisi

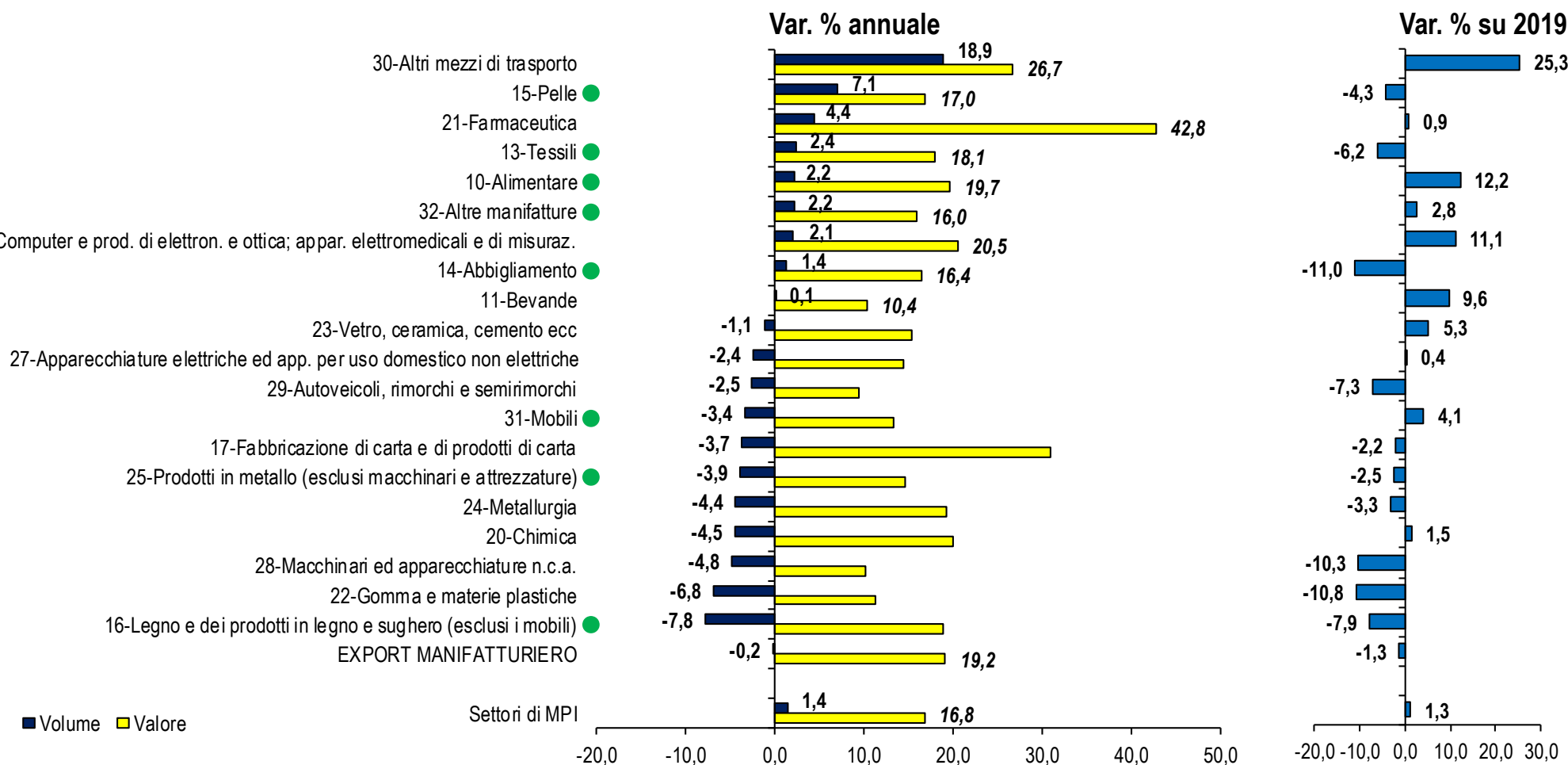
Quote % 2021
su tot. export



* Ateco 2007: 10,13,14,15,16,18,25,31 e 32 con % addetti di imprese <50 add. su tot. add. di div. >=60% nel 2020

Export in volume nel 2022: stabilità in un anno e calo su 2019 per Manifattura mentre crescita per i settori di MPI

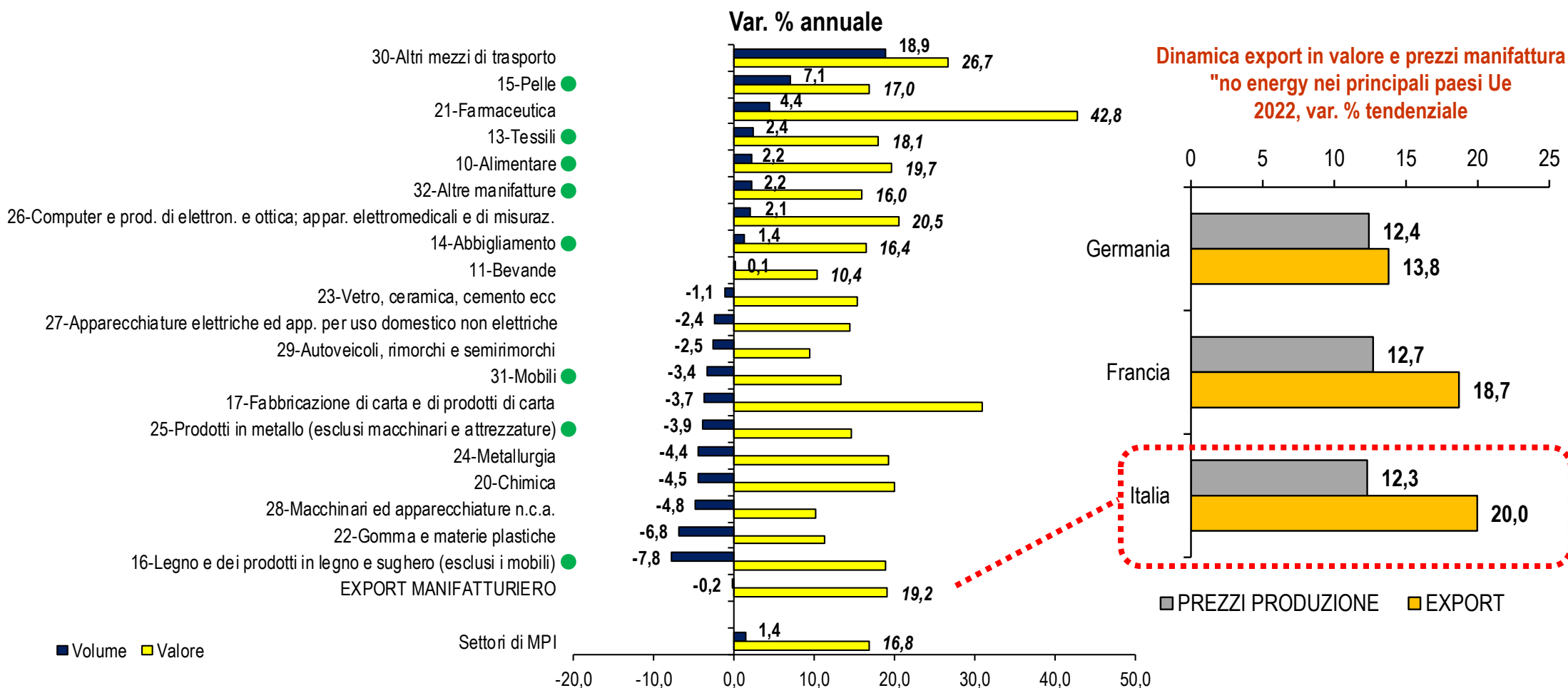
Dinamica annuale del volume e del valore e dinamica del volume su pre crisi dell'export delle divisioni manifatturiere "no energy" e dei settori di MPI*
 Anno 2022. Variazione % annuale (volumi decrescenti) e su 2019, pre crisi. ● Settori di MPI, media ponderata con corrispondenti valori export



* Ateco 2007: 10, 13, 14, 15, 16, 25, 31 e 32 con % addetti di imprese < 50 add. su tot. add. di div. >= 60% nel 2020 (nel perimetro rientra anche la div. 18 ma non viene considerata, ed esclusa dagli aggregati, in quanto non sono disponibili dati per il volume)

Export in volume nel 2022: stabilità in un anno e calo su 2019 per Manifattura mentre crescita per i settori di MPI

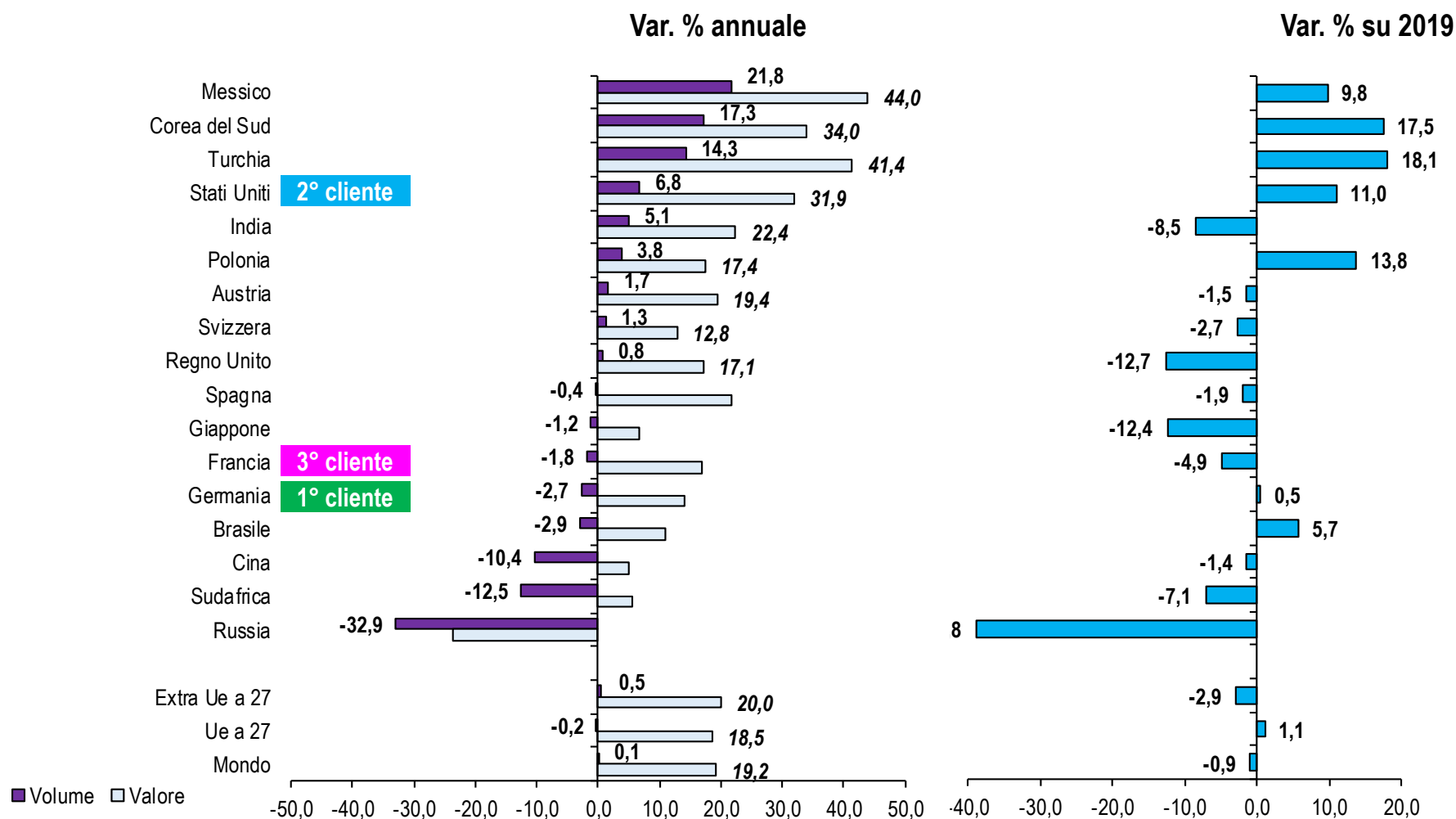
Dinamica annuale del volume e del valore e dinamica del volume su pre crisi dell'export delle divisioni manifatturiere "no energy" e dei settori di MPI*
 Anno 2022. Variazione % annuale (volumi decrescenti). ● Settori di MPI, media ponderata con corrispondenti valori export



* Ateco 2007: 10, 13, 14, 15, 16, 25, 31 e 32 con % addetti di imprese < 50 add. su tot. add. di div. >= 60% nel 2020 (nel perimetro rientra anche la div. 18 ma non viene considerata, ed esclusa dagli aggregati, in quanto non sono disponibili dati per il volume)

Export totale in volume nel 2022: stabilità in un anno, con calo di Germania e Francia, ma aumento USA, e calo su 2019

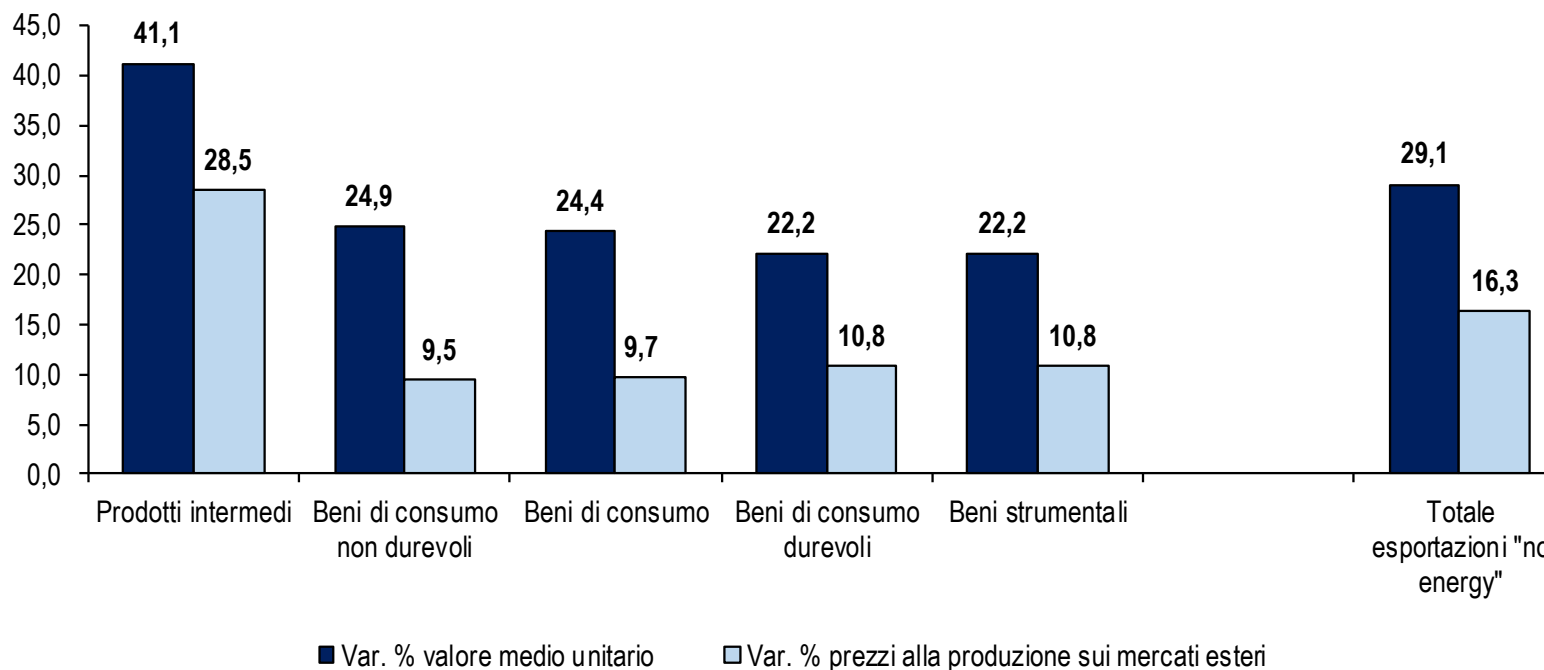
Dinamica annuale del volume e del valore e dinamica del volume su pre crisi dell'export nei principali 17 mercati
Anno 2022. Variazione % annuale (volumi decrescenti) e su 2019, pre crisi



* Ateco 2007: 10, 13, 14, 15, 16, 25, 31 e 32 con % addetti di imprese < 50 add. su tot. add. di div. >= 60% nel 2020 (nel perimetro rientra anche la div. 18 ma non viene considerata, ed esclusa dagli aggregati, in quanto non sono disponibili dati per il volume)

Cresce la qualità intrinseca del Made in Italy negli ultimi 3 anni nonostante la pandemia

Dinamica su pre crisi dei valori medi unitari delle esportazioni e prezzi alla produzione sul mercato estero: raggruppamenti "no energy"
Anno 2022. Variazione percentuale su 2019



Gap in punti percentuali

12,7

15,4

14,6

11,3

11,4

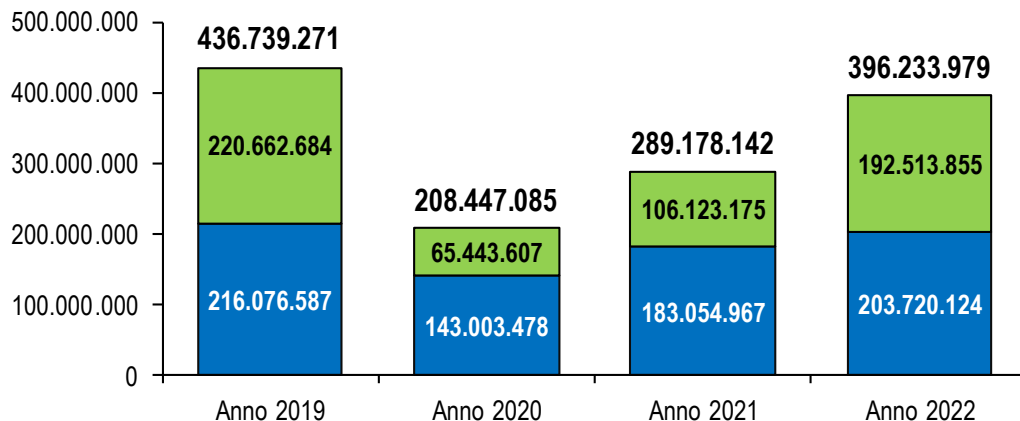
12,8

I driver della qualità:
Alta intensità di design
Maggiore qualità delle materie prime
Introduzione di nuove funzionalità mediante innovazione e ricerca

Le conferme 3/ la ripresa del turismo e il trend dei servizi

Turismo del 2022: +37,0% in un anno, grazie a +81,4% degli stranieri e livello ancora inferiore del 9,3% rispetto a pre crisi

Presenze turistiche: numero e dinamica annuale e su pre-crisi per residenza del turista
Anni 2019-2022. Valori assoluti delle presenze totali e variazioni percentuali



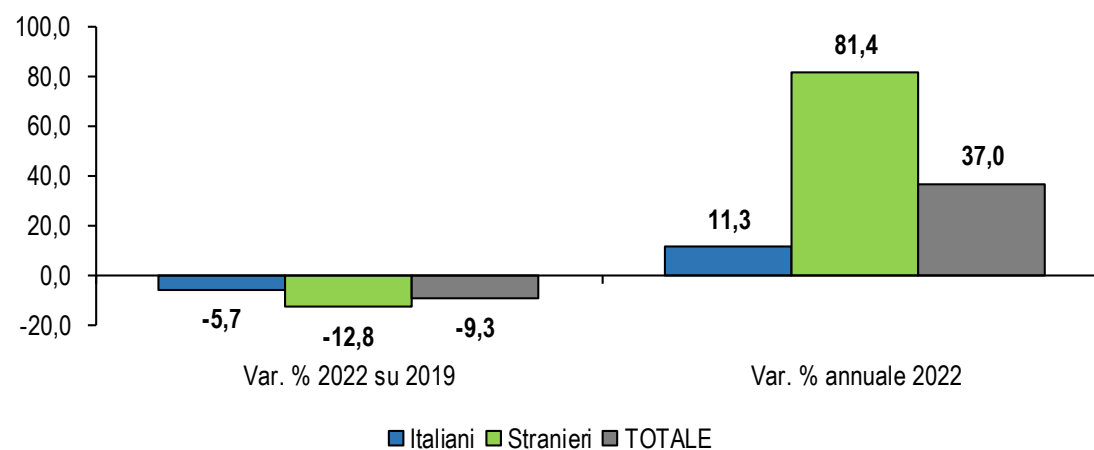
+29% prenotazioni aeree internazionali verso l'Italia 9 al 15 aprile 2023 vs dal 17 al 23 aprile 2022

+33,2% Francia

+18,7% Spagna

% stranieri su presenze totali

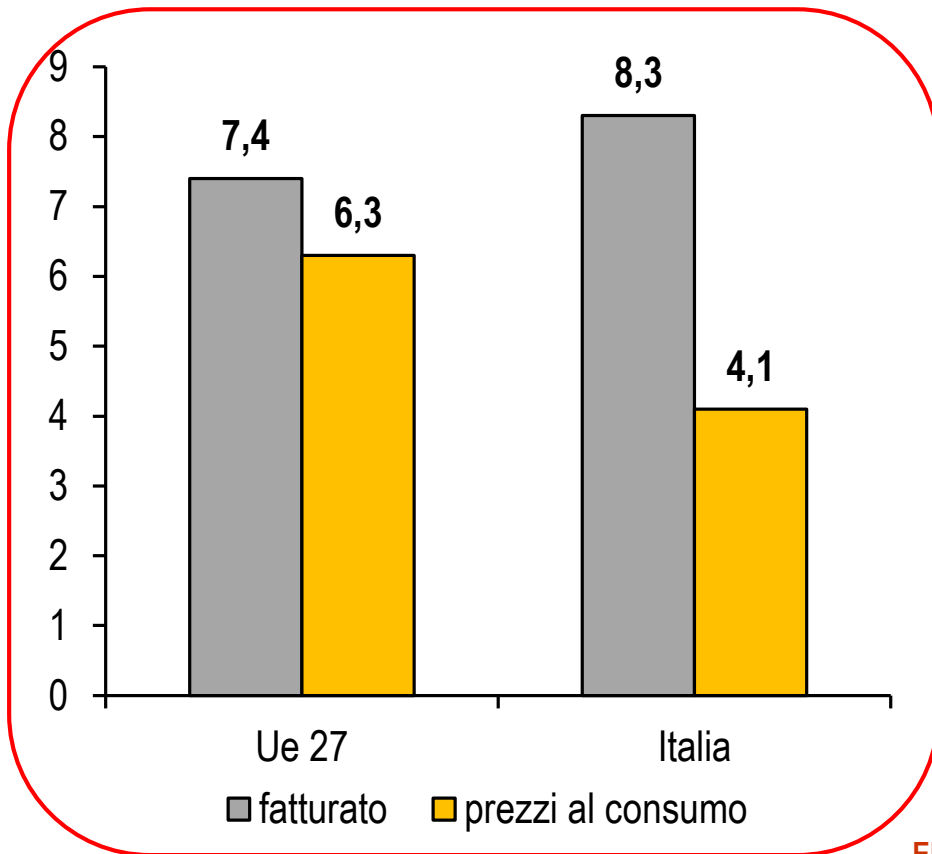
50,5 31,4 36,7 48,6



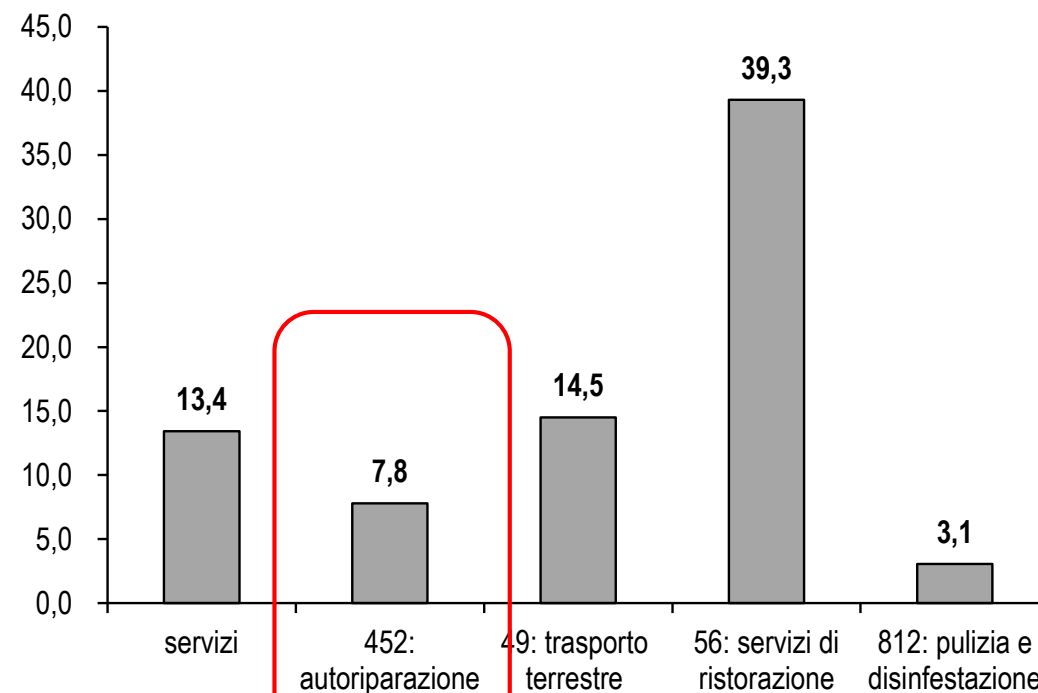
■ Italiani ■ Stranieri ■ TOTALE

Trend fatturato nei servizi con maggiore presenza di imprese artigiane

Dinamica fatturato e prezzi al consumo manutenzione e riparazione autoveicoli in Italia e Ue 2022, var. %, dati corretti per calendario



Dinamica fatturato in servizi ad alta presenza di imprese artigiane in Italia 2022, var. %, dati grezzi



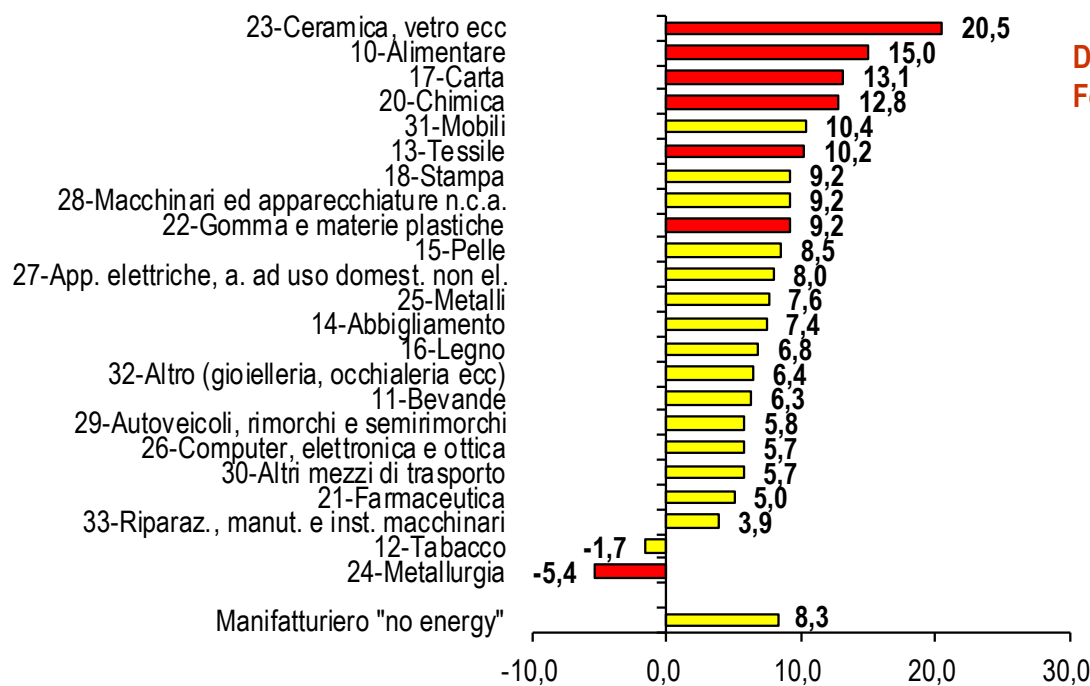
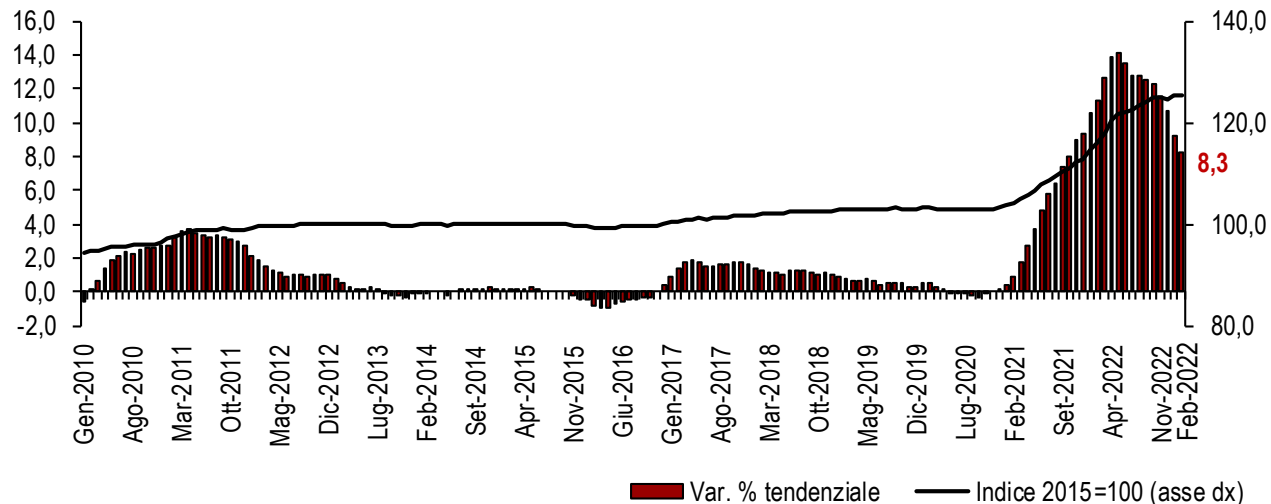
Elaborazione Ufficio Studi Confartigianato su dati Istat ed Eurostat

Trend dei prezzi delle imprese

Prezzi alla produzione: crescita tendenziale rallenta da 9 mesi ma resta sostenuta. Nel 2022 +12,3% y/y

Livello e dinamica dei prezzi alla produzione 'no energy'
 Gennaio 2010-febbraio 2023. Var. % tendenziale,
 industria esclusa costruzioni ed energia

**Dinamica 2022:
 +12,3% annuale
 +18,0% su 2019**



Dinamica dei prezzi alla produzione: divisioni manifatturiere "no energy"
 Febbraio 2023. Var. % tendenziale. Rosso: energivori, media ponderata con fatturato 2015

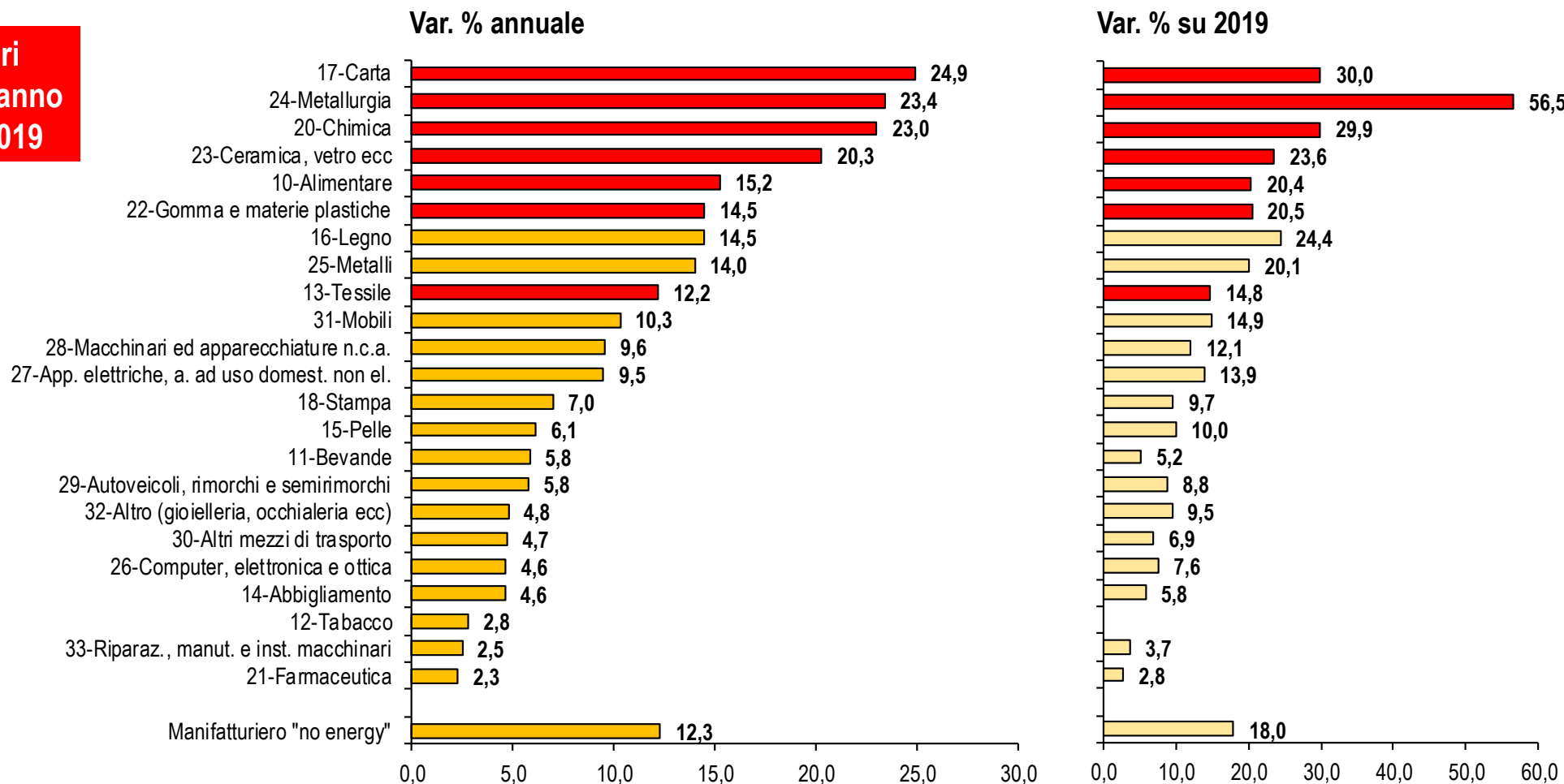
**+13,7% per le 7 divisioni energivore
 (31,5% del fatturato del Manifatturiero)**

**Dinamica 2022:
 +18,8% annuale
 +28,4% su 2019**

Prezzi produzione per settore nel 2022: dinamica annuale e su pre crisi. Aumento maggior per gli energivori

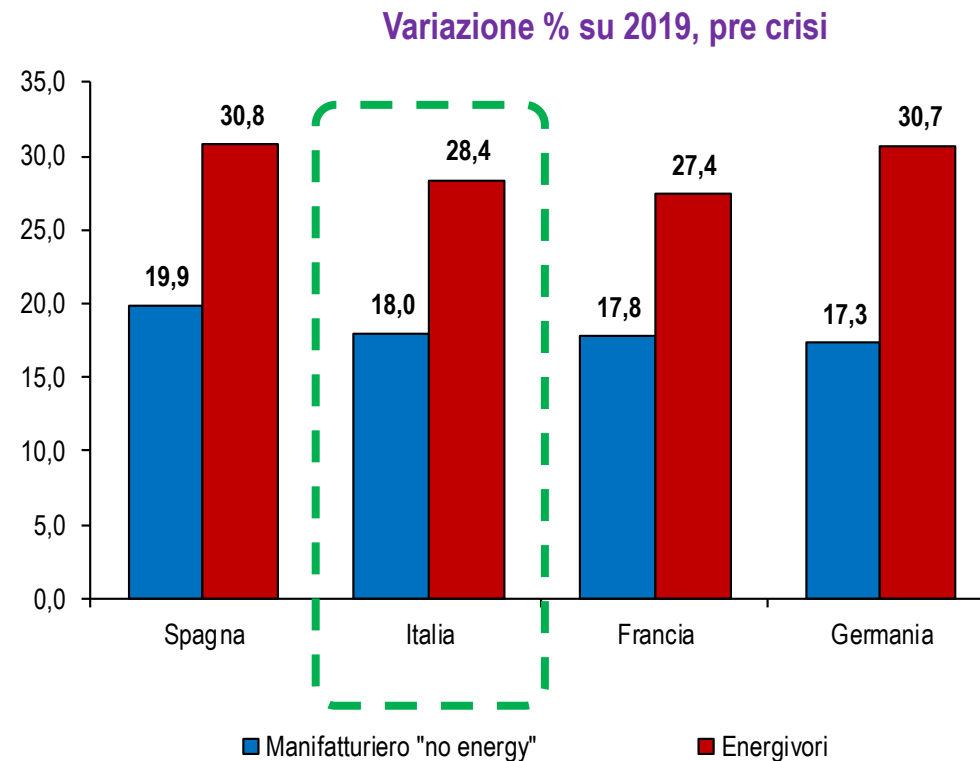
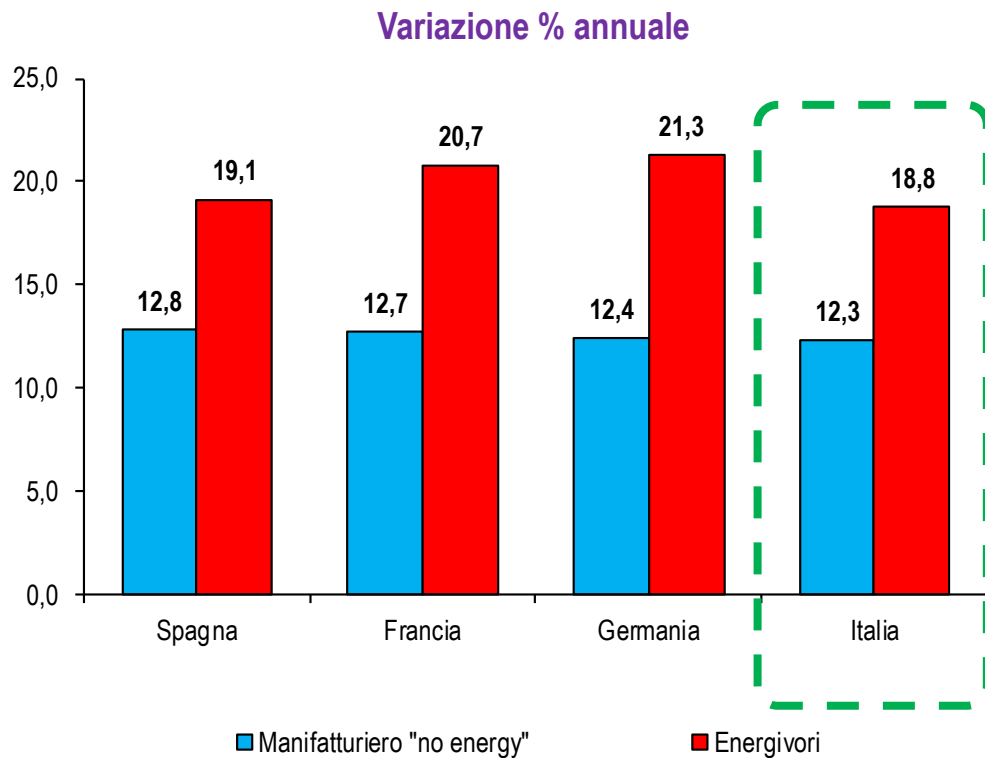
Prezzi alla produzione delle divisioni della Meccanica* nei principali paesi Ue a 27*
 Anno 2022. Variazione % annuale (decescente) e su 2019, pre crisi. Rosso: energivori, media pondera con fatturato 2015

7 energivori
+17,6% in un anno
+22,8% su 2019



Prezzi produzione top 4 Ue: dinamica maggiore per energivori y/y e su pre crisi. Per Italia crescita minore y/y

Dinamica annuale e su pre crisi dei prezzi alla produzione nei principali paesi Ue: manifatturiero "no energy" ed energivori*
 Anno 2022. Variazione % su 2021 e su 2019, Manifatturiero "no energy" decrescente. Energivori: media ponderata con fatturato 2015



Gap energivori/Man. "no energy" p.p.

6,3

8,1

8,8

6,4

10,9

10,4

9,6

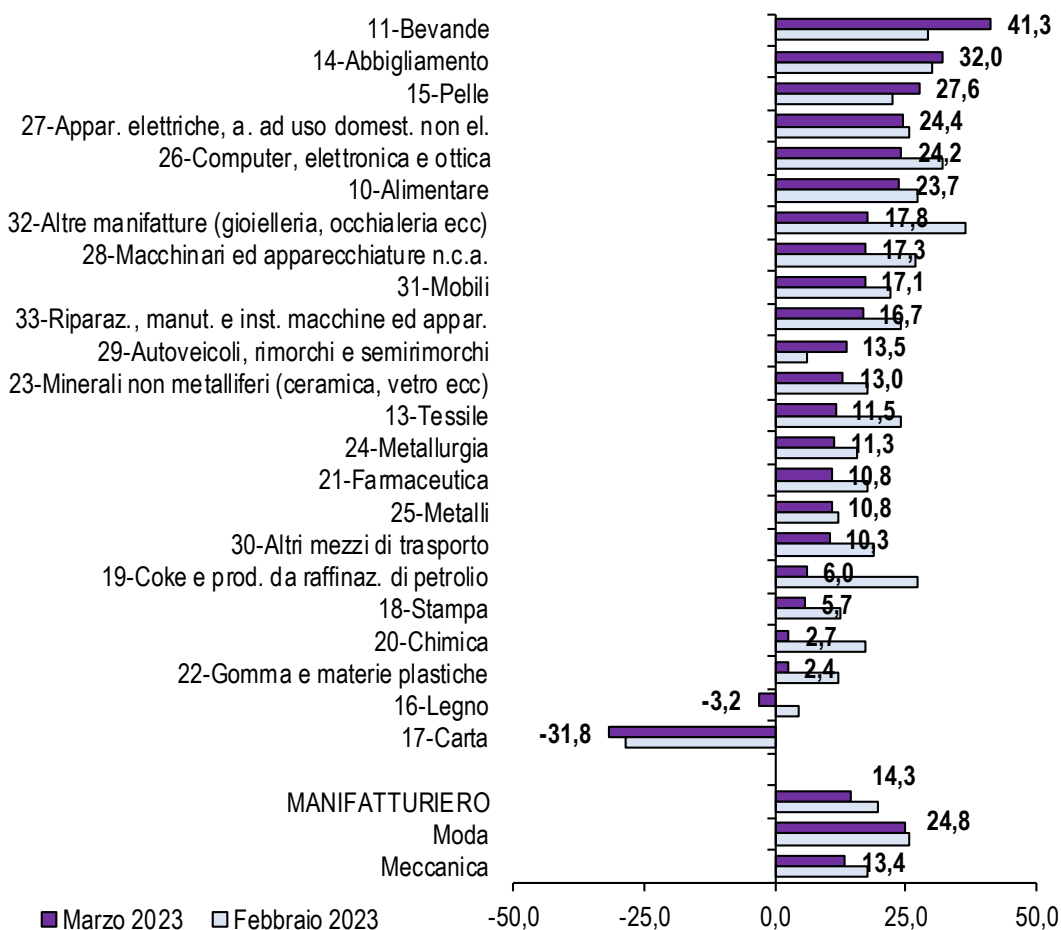
13,4

* Alimentare, Carta, Ceramica, vetro ecc, Chimica, Gomma e plastica, Metallurgia e Tessile

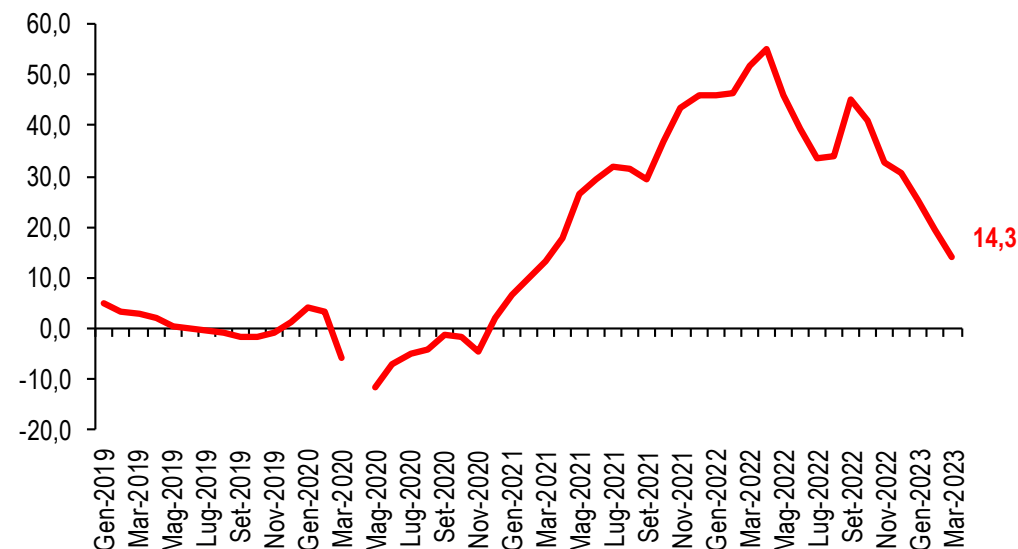
Attese prezzi: in crescita da dicembre 2020 e a marzo 2023 aumento per Bevande, Abbigliamento e Pelle

Attese sui prezzi per le imprese delle divisioni del Manifatturiero negli ultimi due mesi

Febbraio e marzo 2023 (decrescente). Saldo tra % risposte "aumento" e quelle "diminuzione". Meccanica: media ponderata con imprese attive 2020



Attese sui prezzi per le imprese del Manifatturiero dal 2019



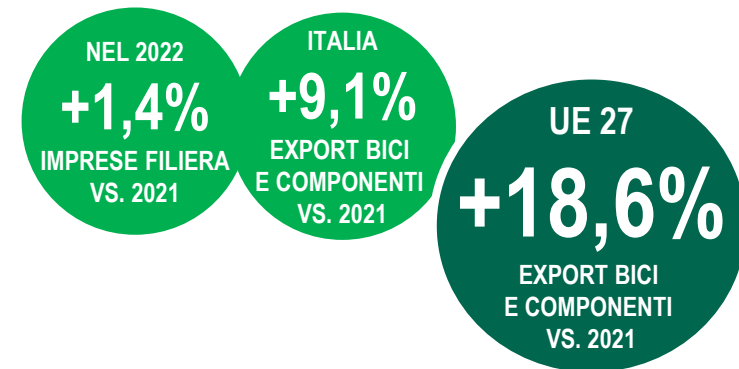
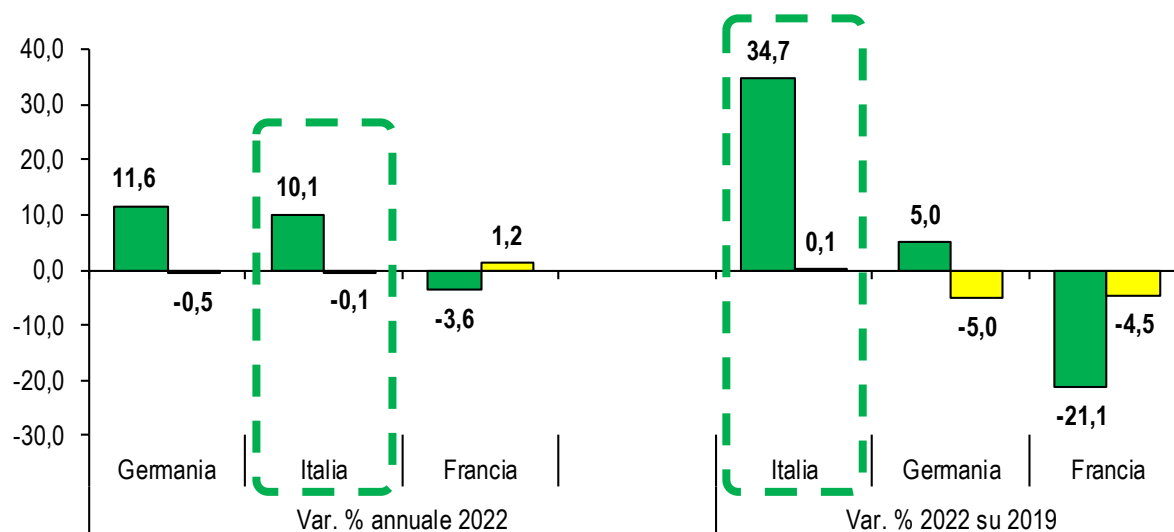
Anticipazioni

focus Bicicletta-Rapporto Meccanica 2023

Focus sarà contenuto nel Rapporto Meccanica 2023 aggiornato di prossima pubblicazione

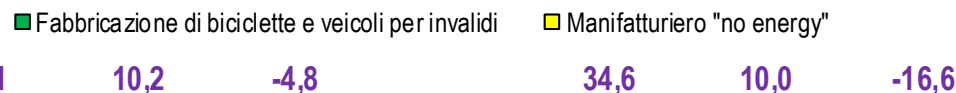
Produzione biciclette primi 3 produttori Ue: crescita sempre superiore a Manifatturiero "no energy" y/y e su pre crisi

Dinamica annuale e su pre crisi della produzione nei primi 3 produttori Ue di Fabbricazione di biciclette e veicoli per invalidi e confronto con Manifatturiero "no energy" Anno 2022. Variazione % su 2021 e su 2019, classe 30.92 (massimo dettaglio Ateco 2007) decrescente

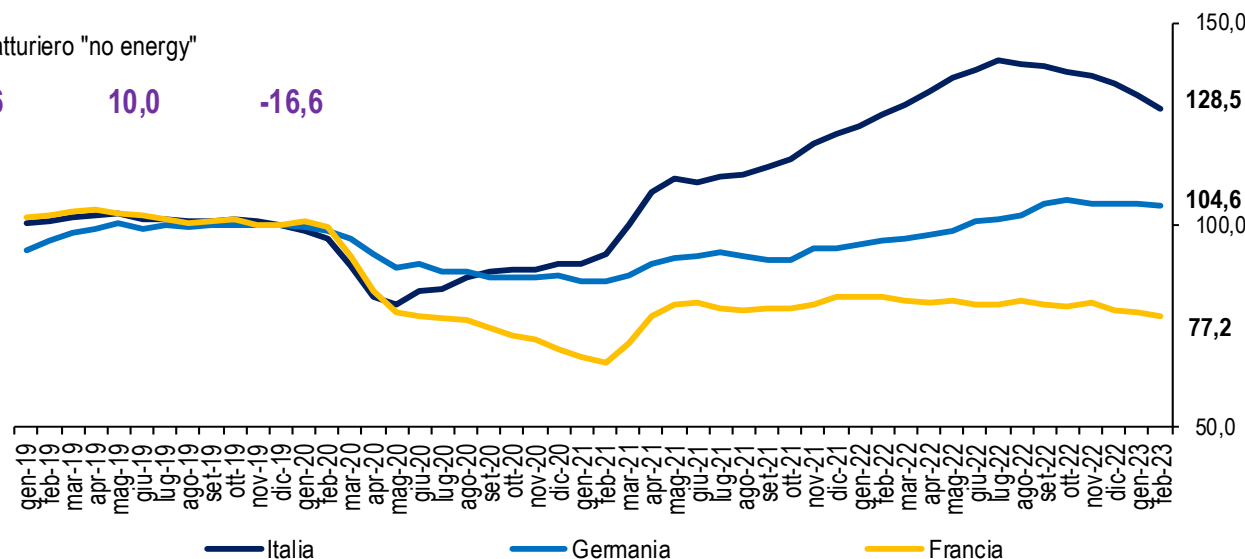


Livello della produzione in media annua Gennaio 2019-febbraio 2023. Indice in media annua 2019=100

Gap Fab. biciclette/ Man. "no energy" p.p.



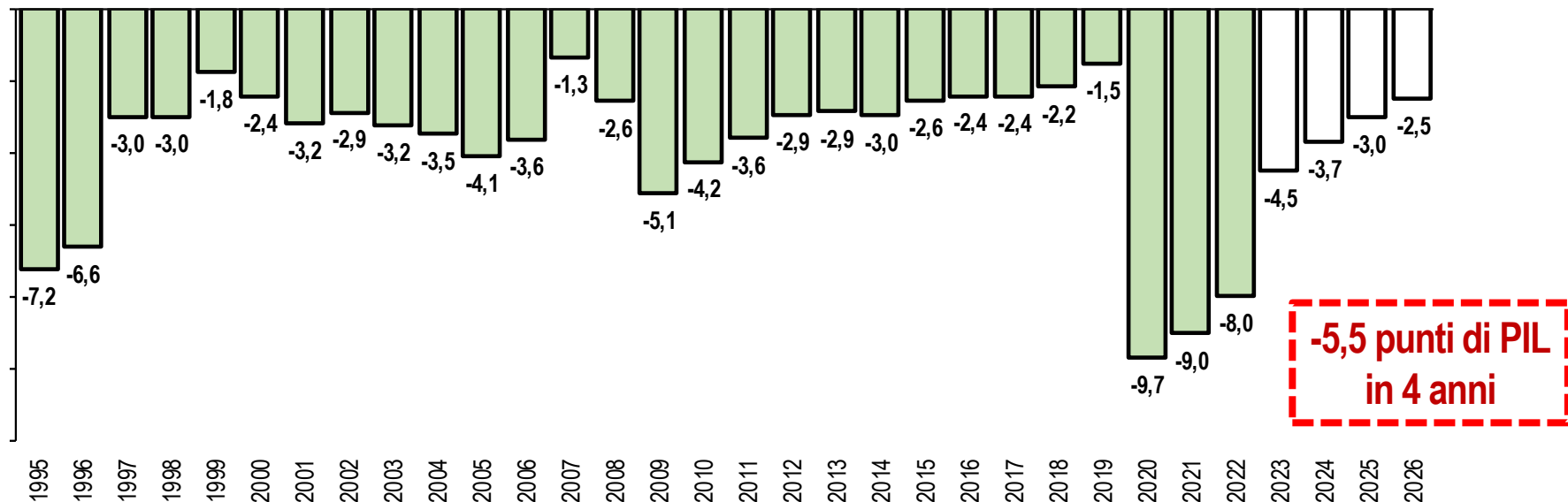
Prezzi alla produzione I bimestre 2023 y/y biciclette vs. Manifatturiero "no energy":
 -2,4% Germania (vs. +1,5%)
 -13,4% Francia (vs. +2,2%)
 -28,2% Italia (vs. +2,1%)



Le tendenze della politica fiscale

Dopo correzione superbonus su deficit, forte riduzione 2023-2026 per mantenere discesa debito/PIL

Indebitamento netto
Anni 2001-2026. % del PIL quadri

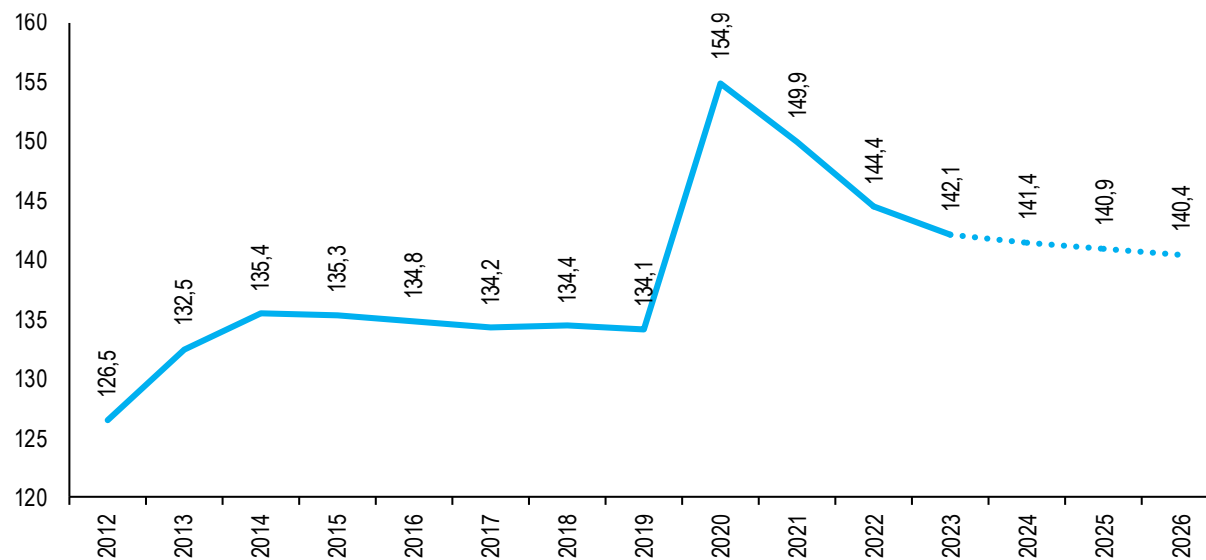


**-5,5 punti di PIL
in 4 anni**

19,8%
DIC. 2019

30,5%
DIC. 2022

**QUOTA TITOLI
PUBBLICI DETENUTI
DALLA BANCA
D'ITALIA**



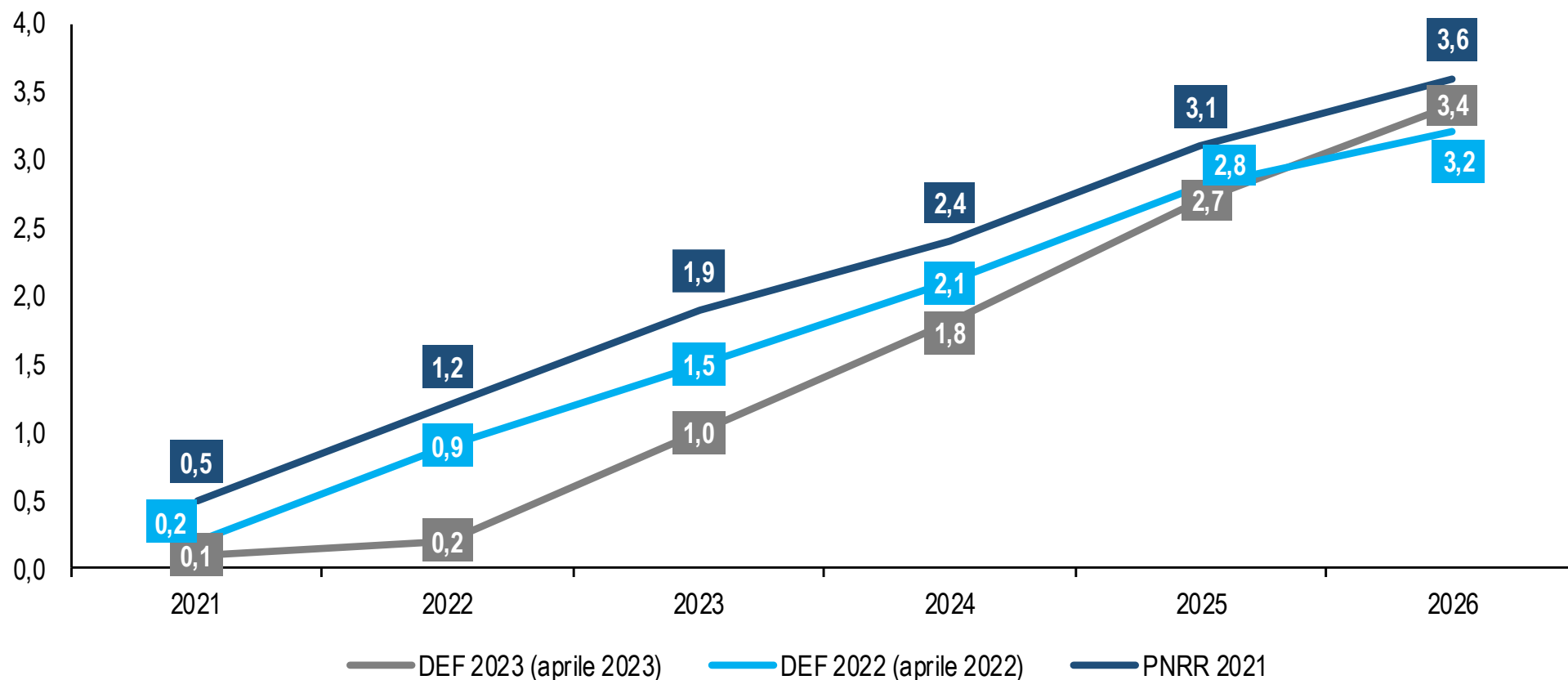
I nodi della politica fiscale

- **Sentiero di riduzione del deficit sincronizzato con politica monetaria restrittiva**
- **Nel 2024 adozione riforma PSC: al centro la spesa primaria netta**
- **Riduzione tassazione dei fattori produttivi, in primis il lavoro**
- **Spesa per interessi al 4,4% del PIL nel 2022**
Tra il 2022 e il 2026 +17,4 miliardi di euro (+20,9%) vs +7,3 miliardi (+5,6%) spesa sanitaria
- **Investimenti pubblici da rilanciare dopo calo dell'1,1% nel 2022**

PNRR, attuazione e rischi su crescita

Mercato *decalage* della crescita indotta da PNRR con ritardi di spesa e posticipo interventi

Impatto macroeconomico del PNRR: le previsioni 2021, 2022 e 2023
2021-2026 – scostamento rispetto scenario base



Alcune criticità nell'attuazione del PNRR

- **6% spesa al netto interventi Transizione 4.0 e Eco-Sismabonus 110%**
- **Scarsa efficacia nei processi della PA**
 - *Inadeguatezze controllo e monitoraggio (ReGis)*
 - *Frammentazione 1/ con 134 mila unità progettuali relative a 148 delle 285 misure che compongono il PNRR (52% totale)*
 - *Frammentazione 2/ 53% progetti e il 42% finanziamento delle misure ripartite ha come soggetto attuatore i Comuni: 53.665 progetti, 31.717 (59,1%) si riferiscono a 5.530 piccoli comuni con meno di 5mila abitanti*
 - *3.400 Comuni con una grave carenza di asili nido non hanno partecipato ai bandi PNRR, 1.700 troppo piccoli, 1.700 sono risultati inerti*
- **Cumulo extra costi da inflazione (→ gare deserte)**
- **Rallentamento investimenti sincronizzato con stretta monetaria**

Focus: alcuni trend sul territorio

in collaborazione con Osservatorio MPI Confartigianato Lombardia

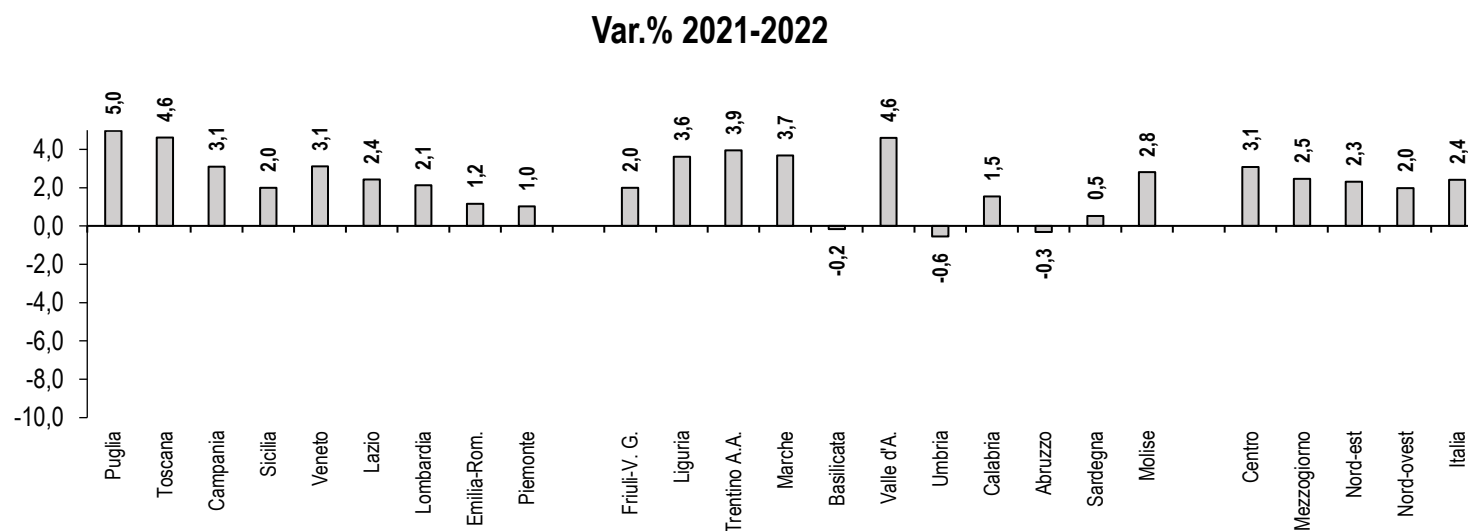
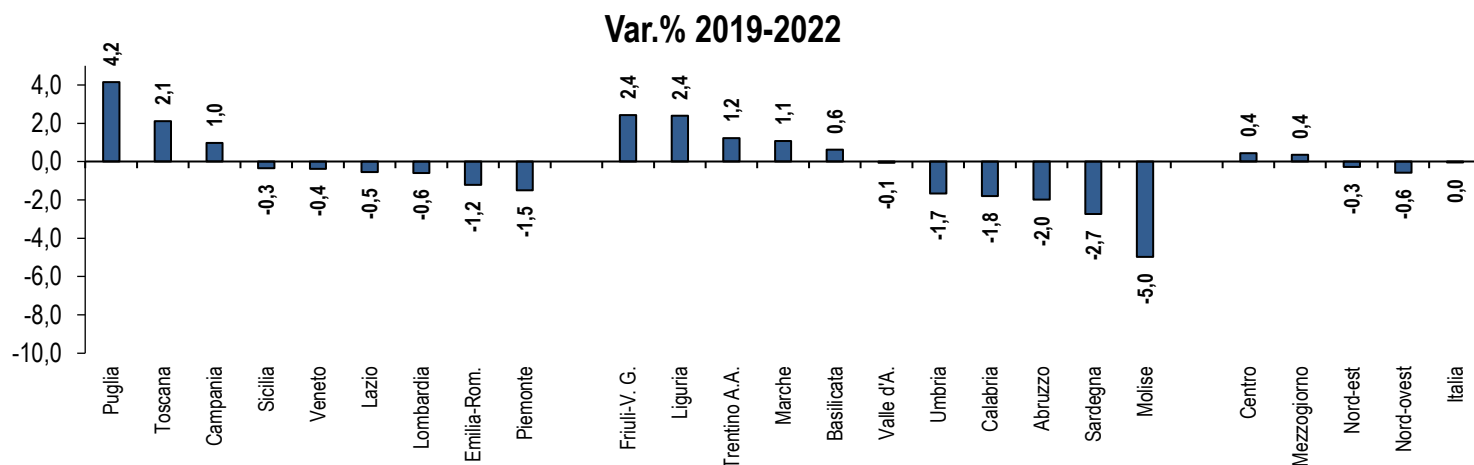
Nel 2022 il numero di occupati torna ai livelli del 2019 superando di oltre mezzo milione quello del 2021

Dinamica occupati TOTALI nelle regioni italiane

Var.% 2019-2022-15-89 anni-primo gruppo regioni con oltre 1 milione di occupati



APPENDICE STATISTICA
'Occupazione ExportMPI Credito'



Elaborazione Ufficio Studi Confartigianato su dati Istat



Dati in appendice:

Dinamica occupazione per macro-settore nelle regioni e province italiane

Dinamica occupazione per posizione professionale nelle regioni e province italiane

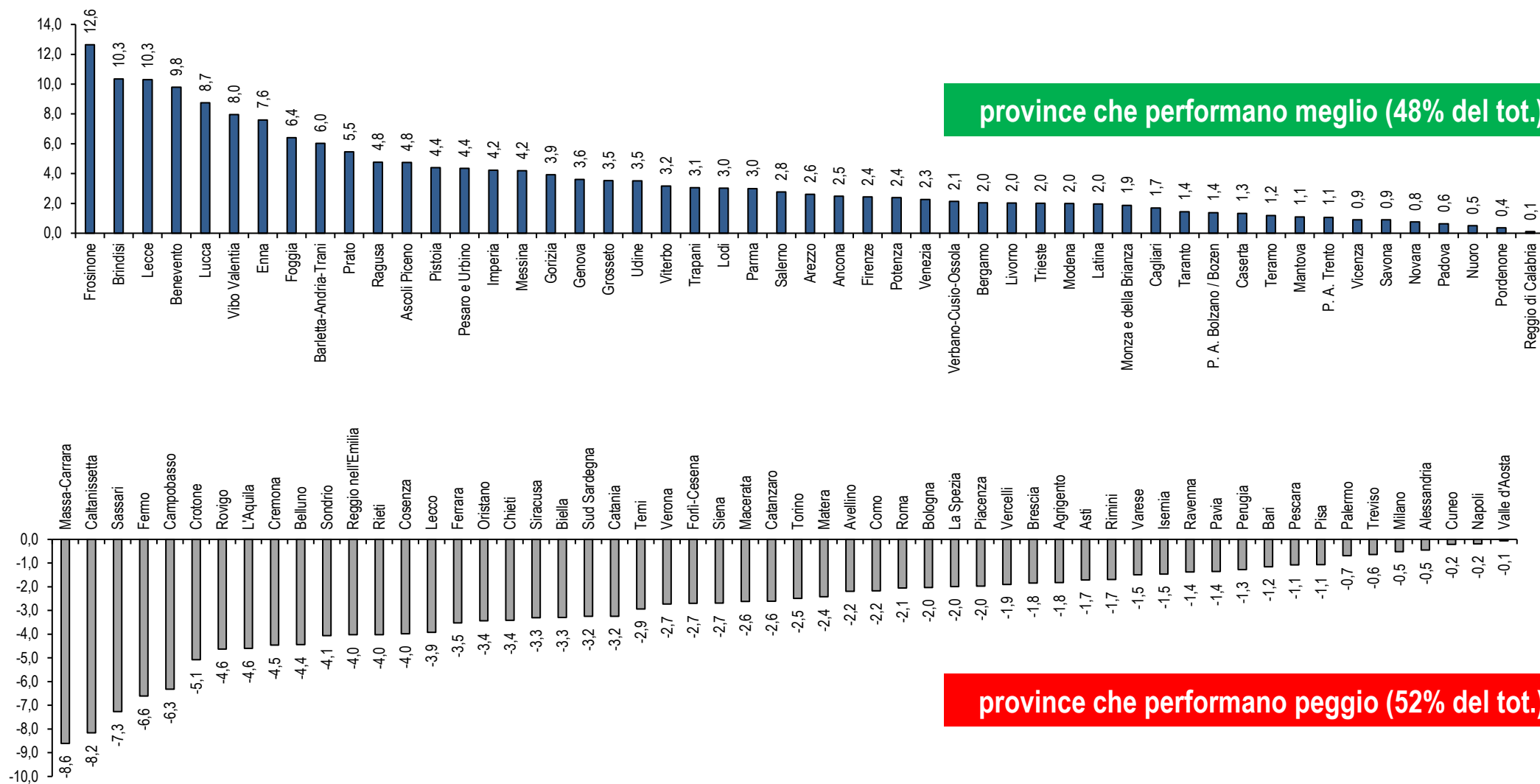
Export settori di MPI nelle regioni e province italiane

Tasso di interesse annuo effettivo (TAE)* per regione e macro-settore

Dinamica trimestrale del credito nelle regioni negli ultimi due anni: piccole imprese e totale imprese

Occupati 2022 in quali province si rileva maggior recupero dei livelli post pandemia? Quali più in difficoltà?

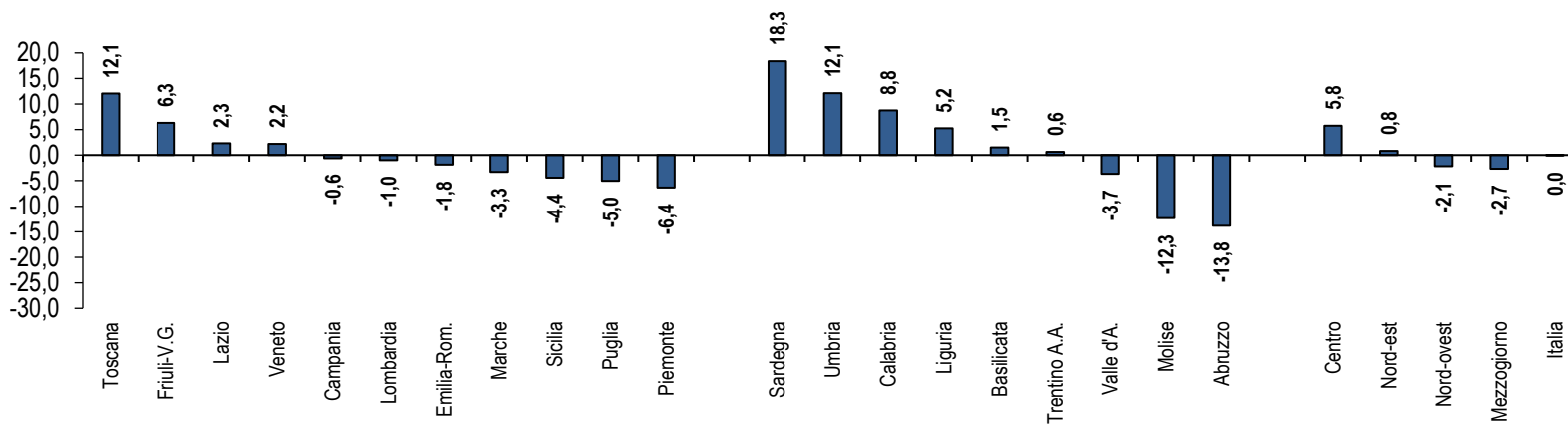
Dinamica 2019-2022 occupati TOTALI nelle province italiane
Var.% 2019-2022-15-89 anni



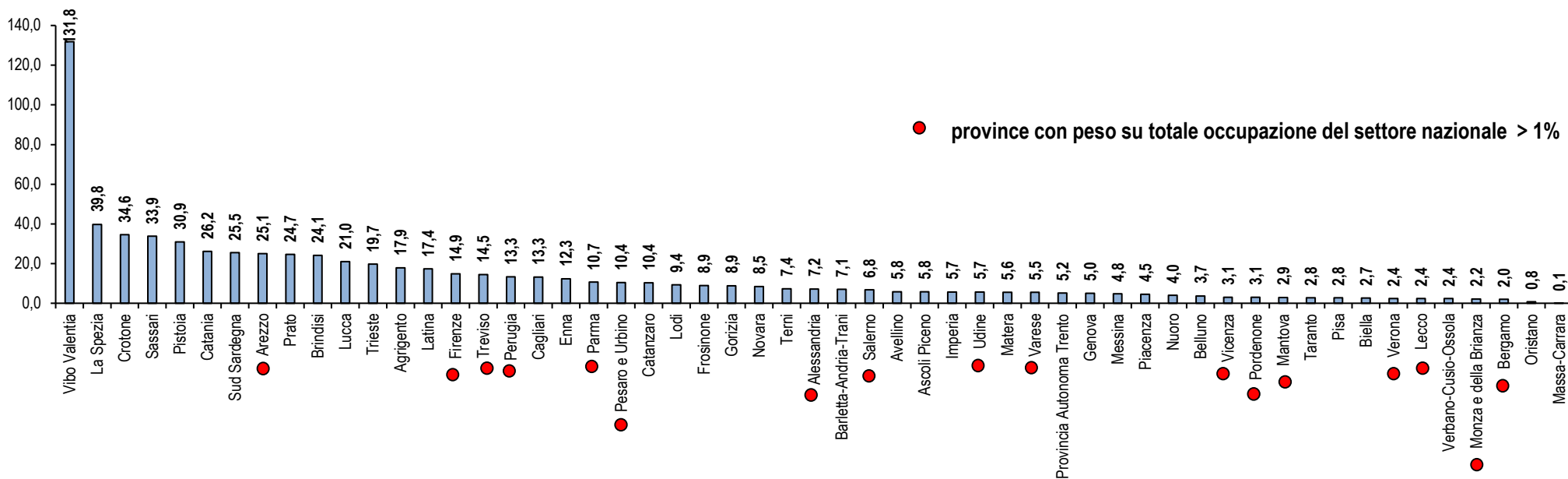
Elaborazione Ufficio Studi Confartigianato su dati Istat

Occupazione nel 2022 nel MANIFATTURIERO ESTESO recupera ma non supera livelli pre-pandemia (0,0%)

Dinamica 2019-2022 occupati nel settore MANIFATTURIERO ESTESO nelle regioni italiane
Var.% 2019-2022- primo gruppo regioni con oltre 100 mila occupati nel settore



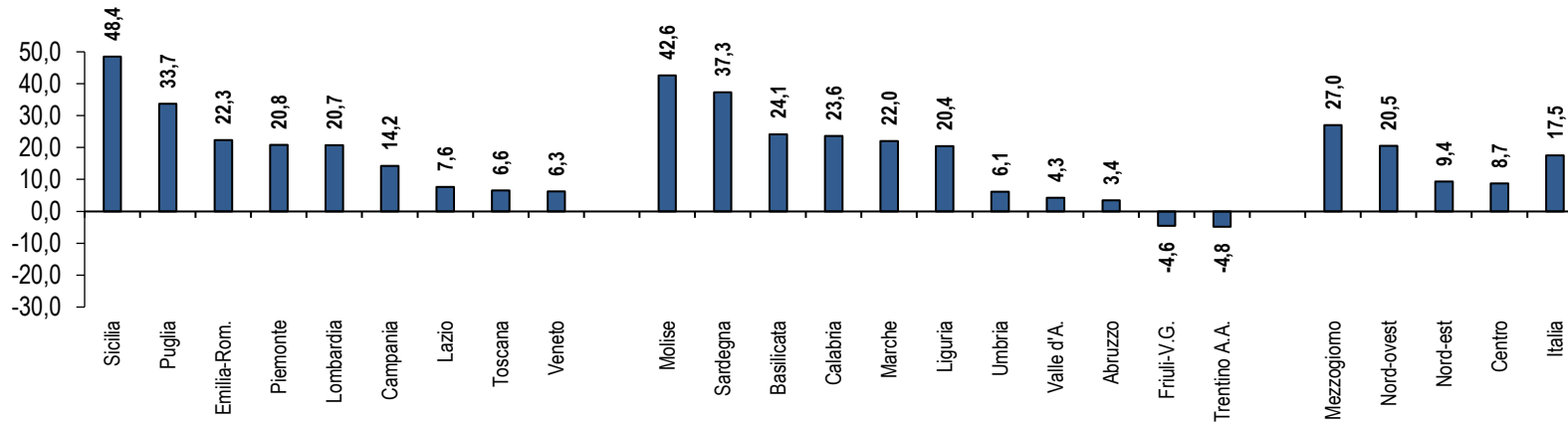
55 province (51% delle 107 totali) che performano meglio della media (0,0%)



Elaborazione Ufficio Studi Confartigianato su dati Istat

Costruzioni settore che performa meglio nella fase di recupero 2019-2022 : +17,5%

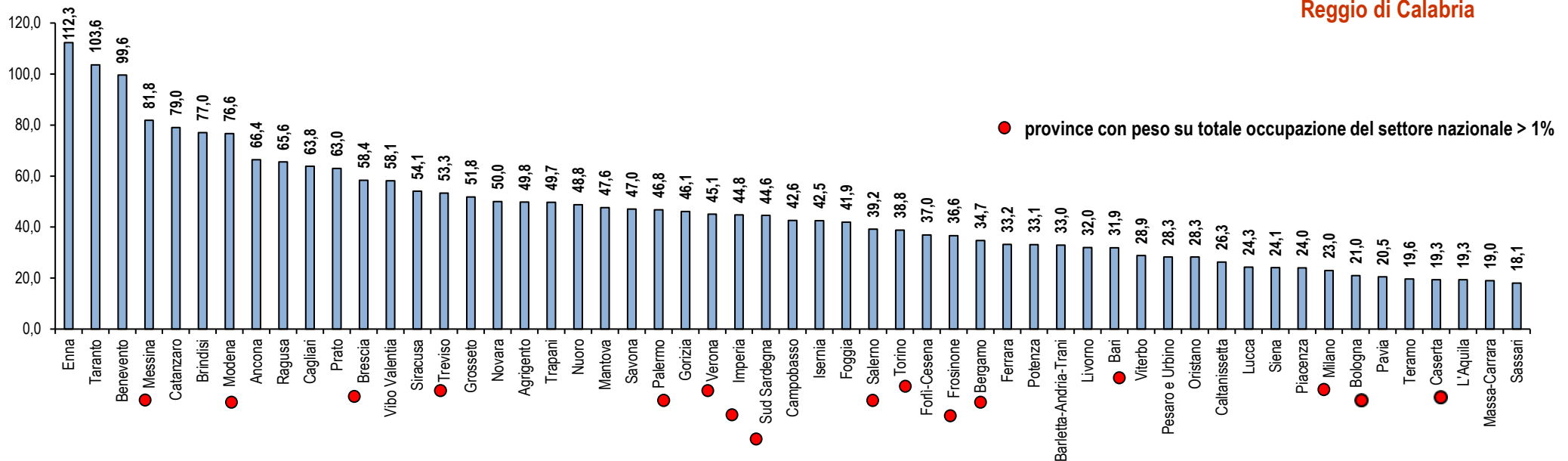
Dinamica 2019-2022 occupati nel settore COSTRUZIONI nelle regioni italiane
Var.% 2019-2022-primi gruppo regioni con oltre 100 mila occupati nel settore



IN 12 PROVINCE RECUPERO
OCCUPATI PRE PANDEMIA,
GRAZIE ALLE COSTRUZIONI

- Bergamo
- Modena
- Messina
- Taranto
- Cagliari
- Mantova
- Novara
- Savona
- Potenza
- Nuoro
- Teramo
- Reggio di Calabria

55 province (51% delle 107 totali) che performano meglio della media (+17,5%)

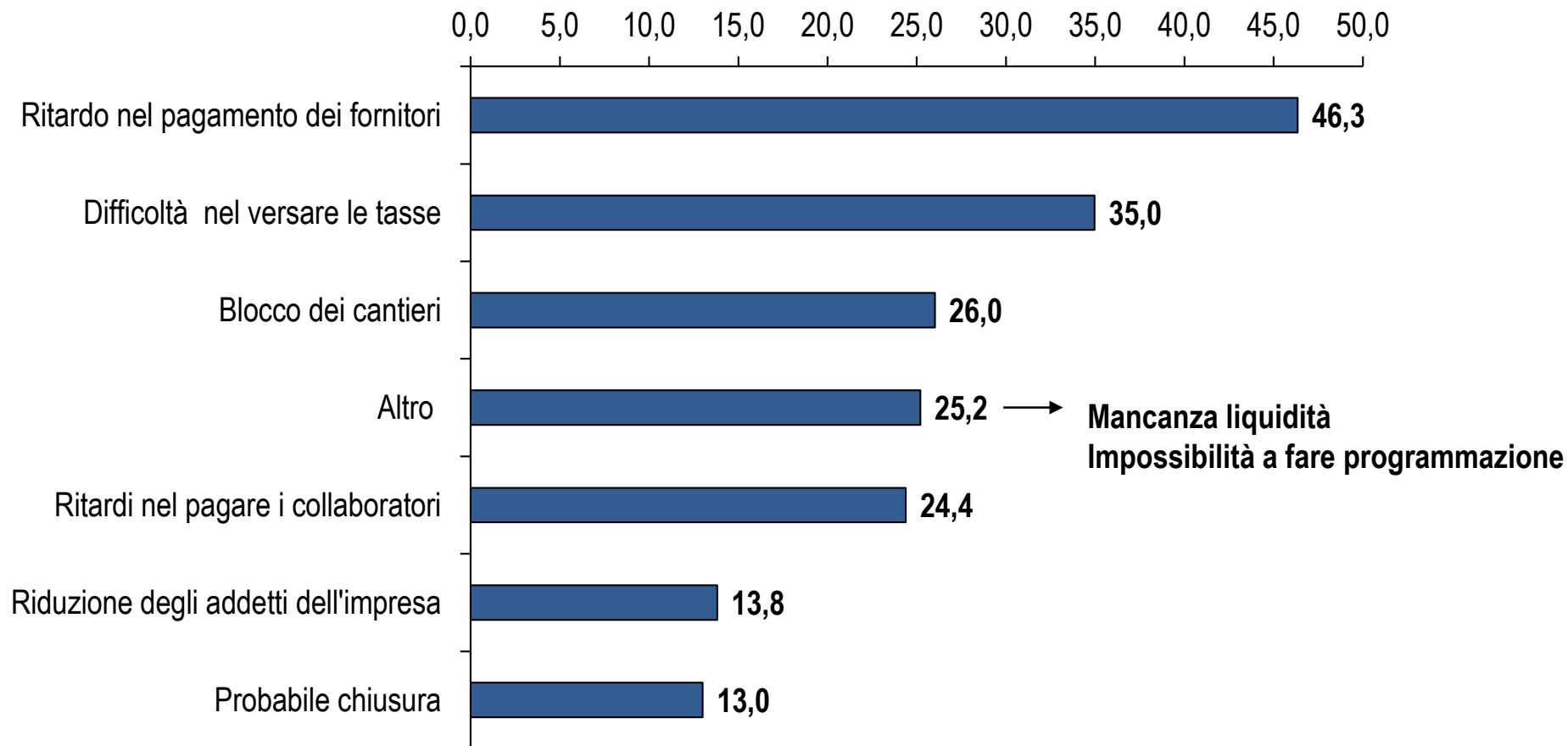


Elaborazione Ufficio Studi Confartigianato su dati Istat



22,9% MPI costruzioni che a inizio marzo vantavano crediti incagliati nei cassetti fiscali con importo medio di 140 mila euro

Quali conseguenze comporta il prolungarsi di tale situazione (crediti incagliati nei cassetti fiscali) sull'impresa? (possibili più risposte)

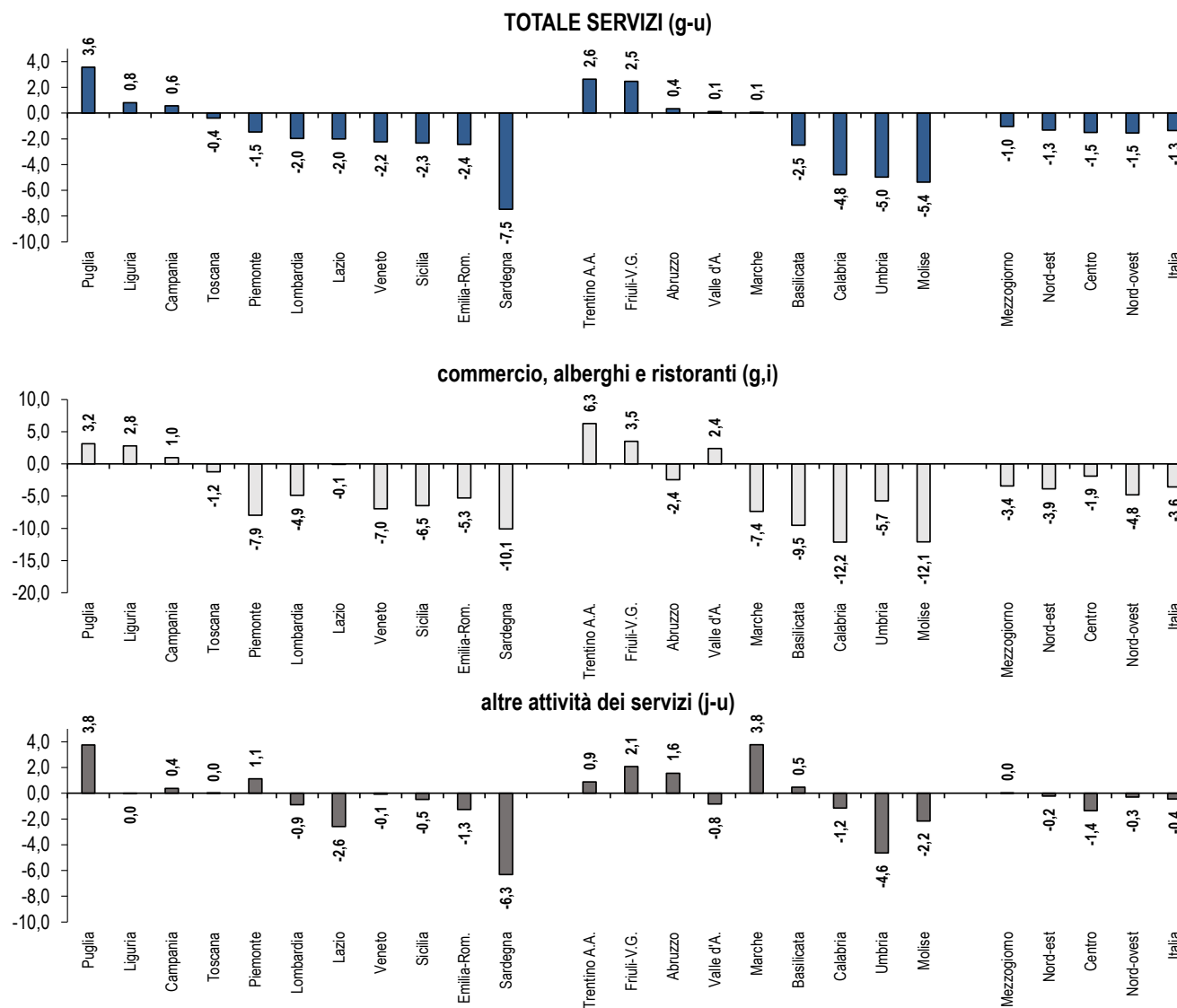


*Sondaggio di ascolto realizzato, dal 28 febbraio la 13 marzo, da Confartigianato Lombardia a cui hanno partecipato oltre 2 mila MPI e imprese artigiane

Elaborazione Ufficio Studi Confartigianato su dati Sondaggio d'ascolto Confartigianato 'Criticità e prospettive 2023 per le MPI lombarde'

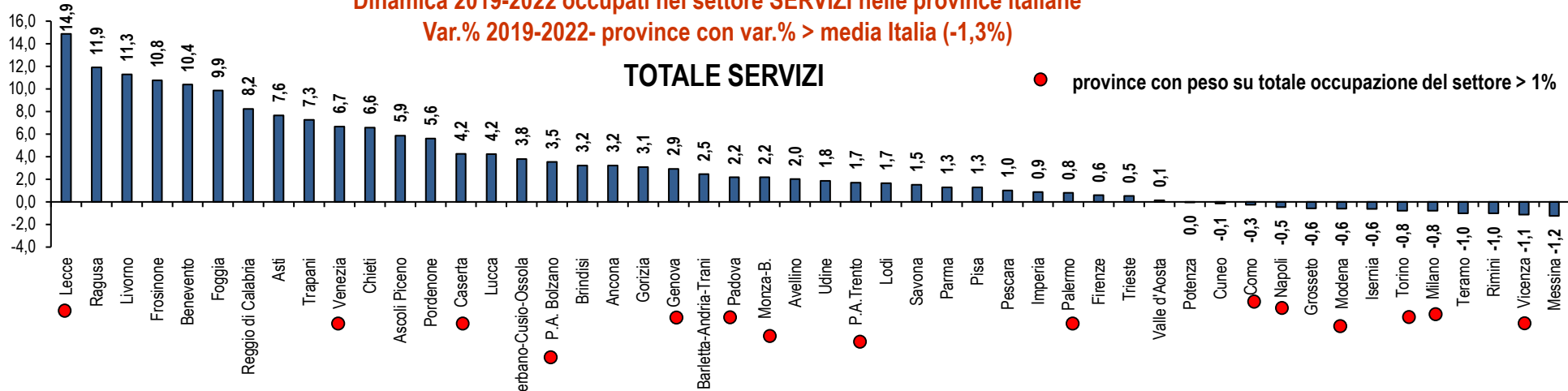
Per i Servizi il numero di occupati, nel 2022, non raggiunge e non supera quello pre Covid-19: -1,3%

Dinamica 2019-2022 occupati nel settore SERVIZI nelle regioni italiane
Var.% 2019-2022- primo gruppo regioni con oltre 400mila occupati nel settore

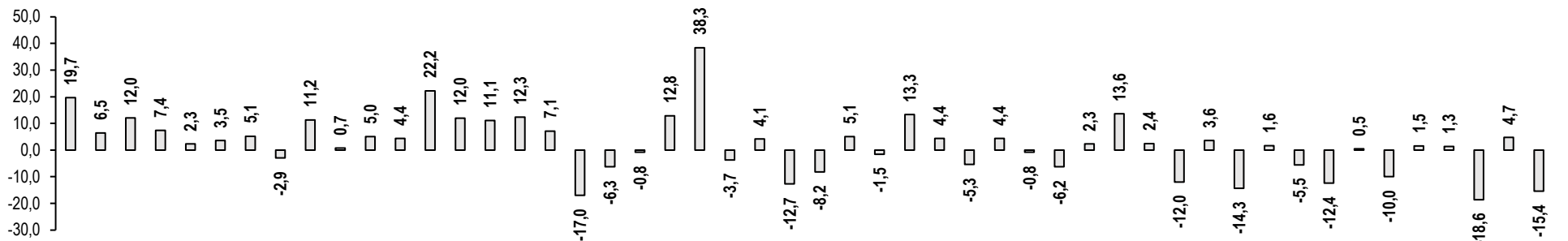


Elaborazione Ufficio Studi Confartigianato su dati Istat

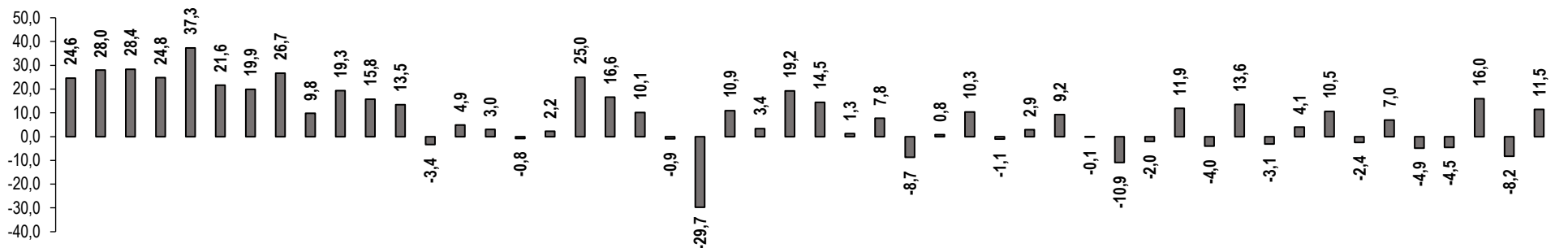
Dinamica 2019-2022 occupati nel settore SERVIZI nelle province italiane
Var.% 2019-2022- province con var.% > media Italia (-1,3%)



commercio, alberghi e ristoranti (g,i)



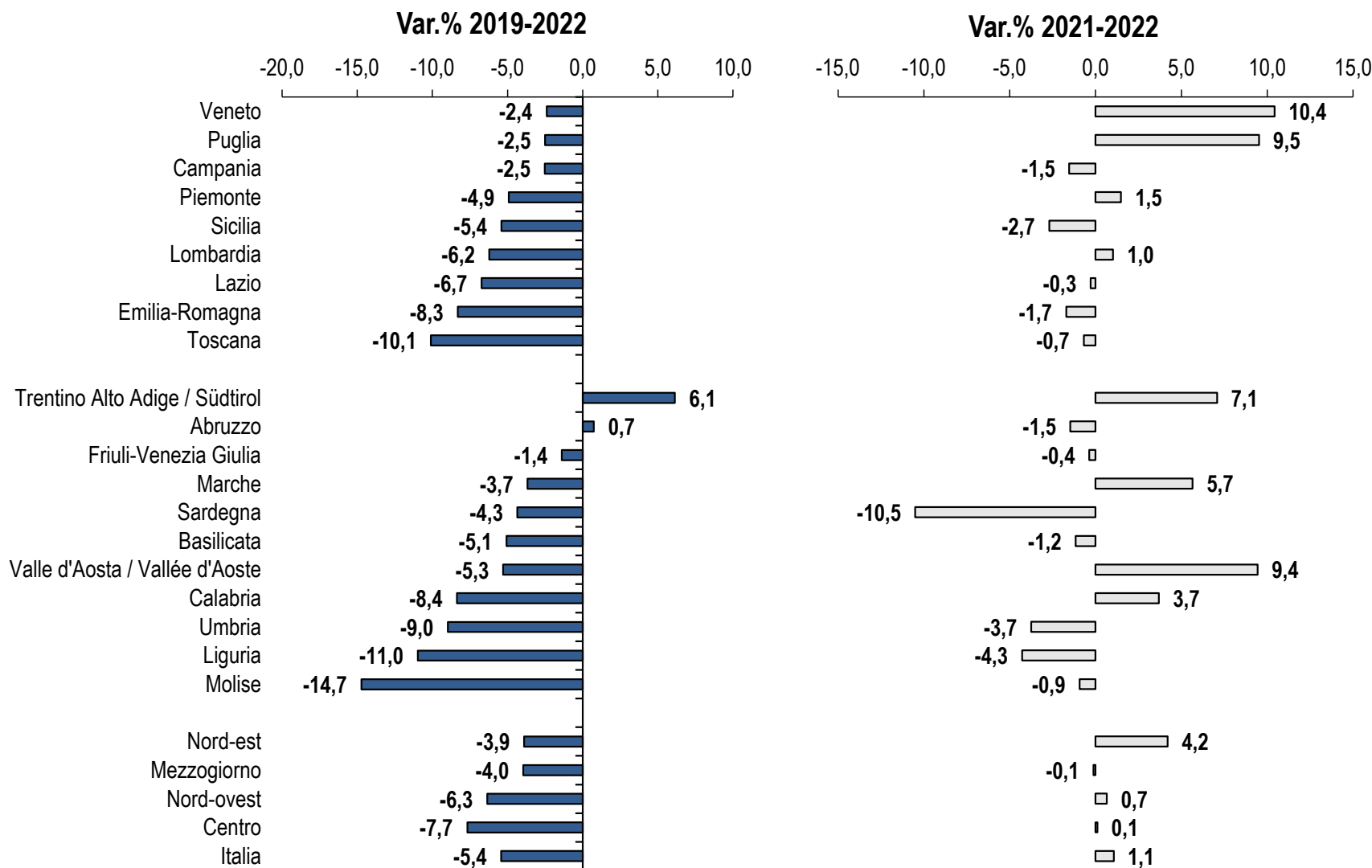
altre attività dei servizi (j-u)



Difficoltà maggiore nel recupero (2019-2022) per la componente indipendente: -5,4%

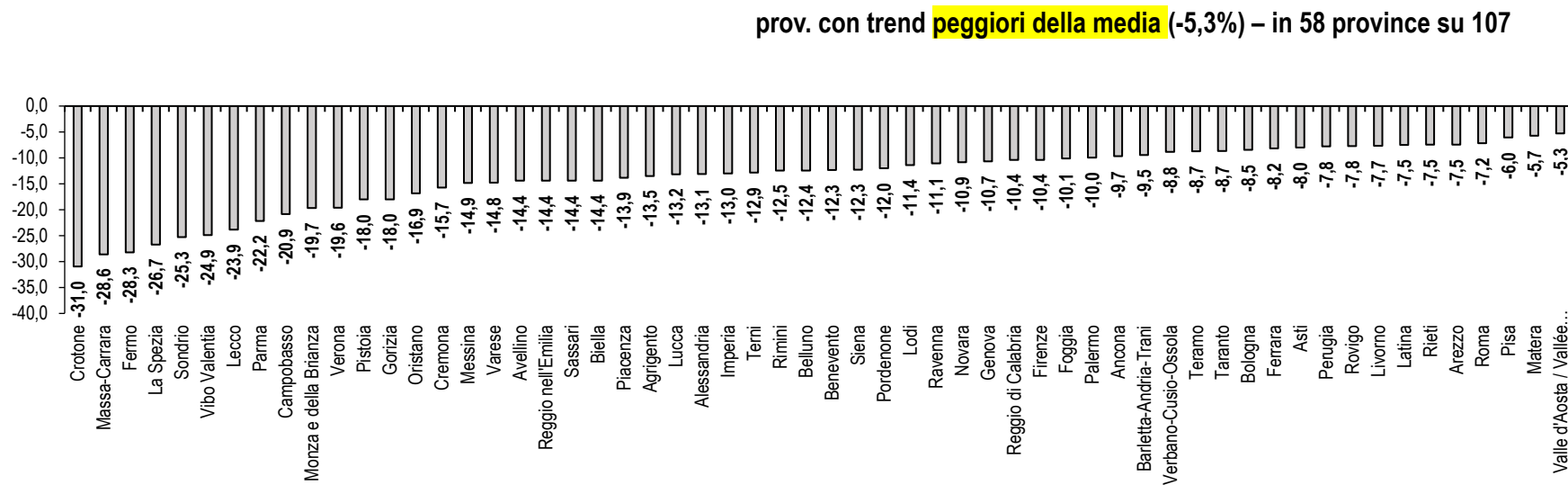
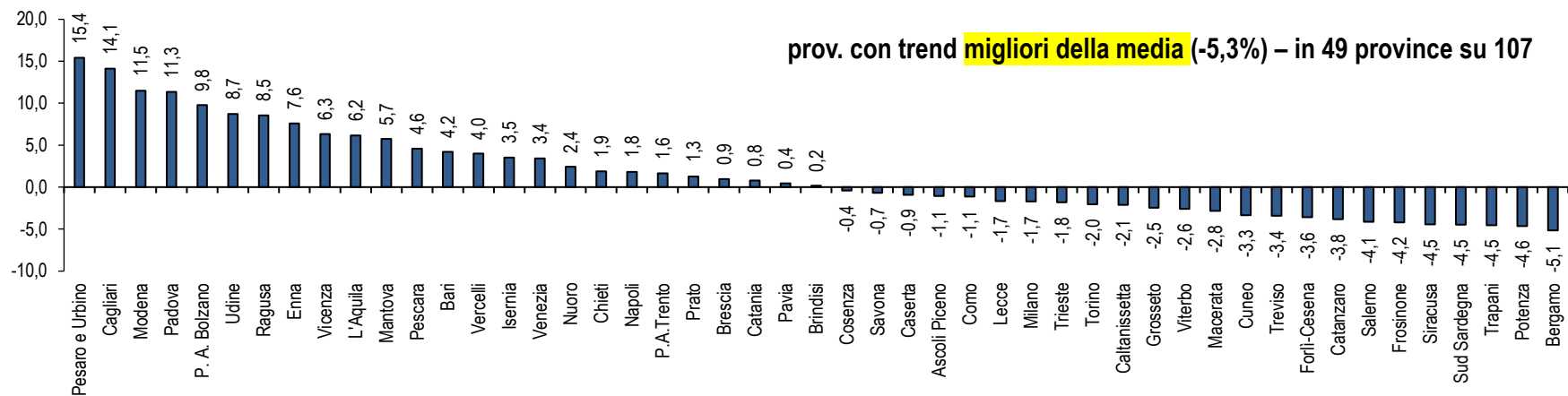
Dinamica OCCUPATI INDIPENDENTI nelle regioni italiane

Var.% 2019-2022 e 2021-2022- primo gruppo regioni con oltre 1 milione di occupati totali




Lavoratori indipendenti in riduzione in 82 province su 107 (77%)

Dinamica OCCUPATI INDIPENDENTI nelle province italiane
Var.% 2019-2022

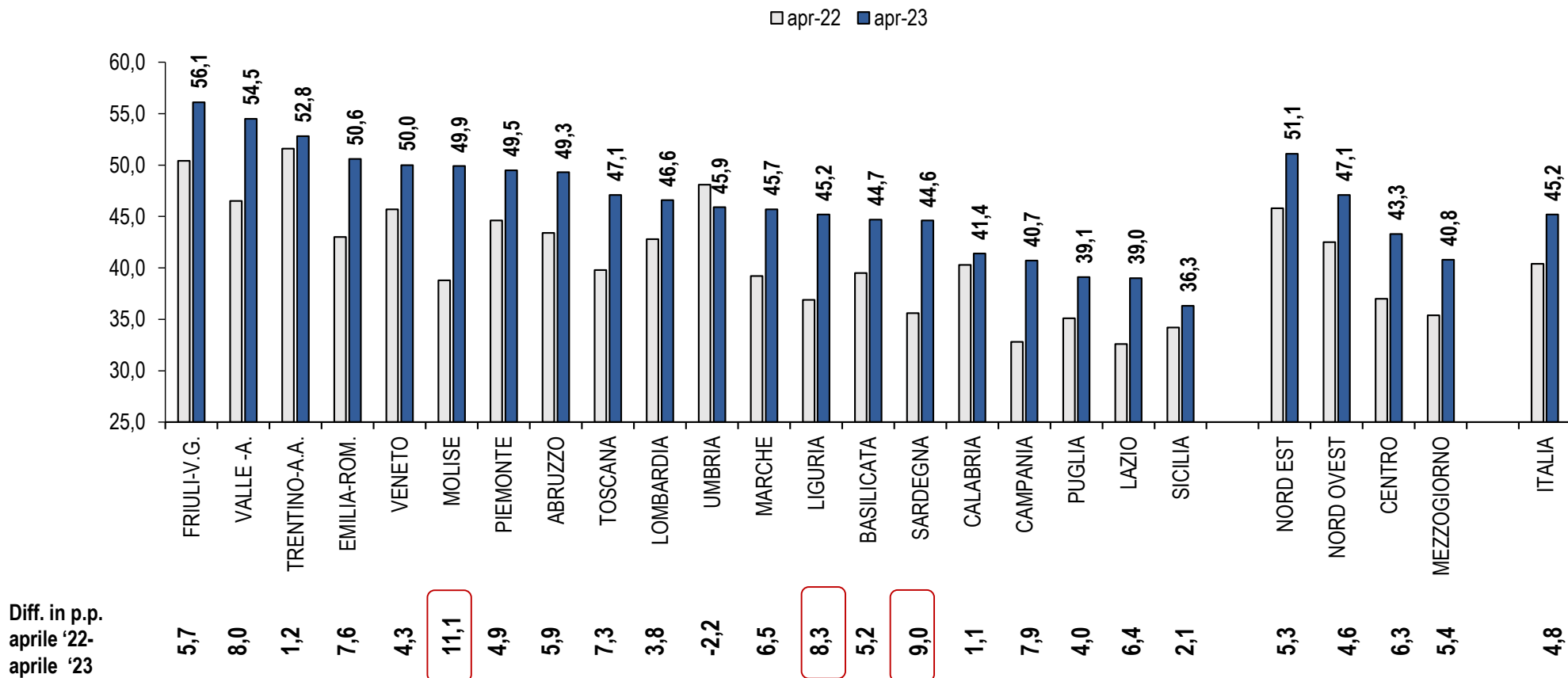


Sempre molto elevata la difficoltà di reperimento del personale (45,2%, +4,8 p.p. rispetto a un anno fa).

Entrate difficili da reperire nelle regioni italiane a aprile 2023
% su totale entrate



2^a difficoltà più riscontrata dalle MPI dopo l'incremento dei costi di materie prime ed energia è la mancanza manodopera (29,1%) che determina l'impossibilità di incrementare il proprio organico.
Il 30,7% delle MPI che nel 2022 hanno assunto nuovo personale, nel 77,4% dei casi ha riscontrato difficoltà nel reclutare la figura ricercata.

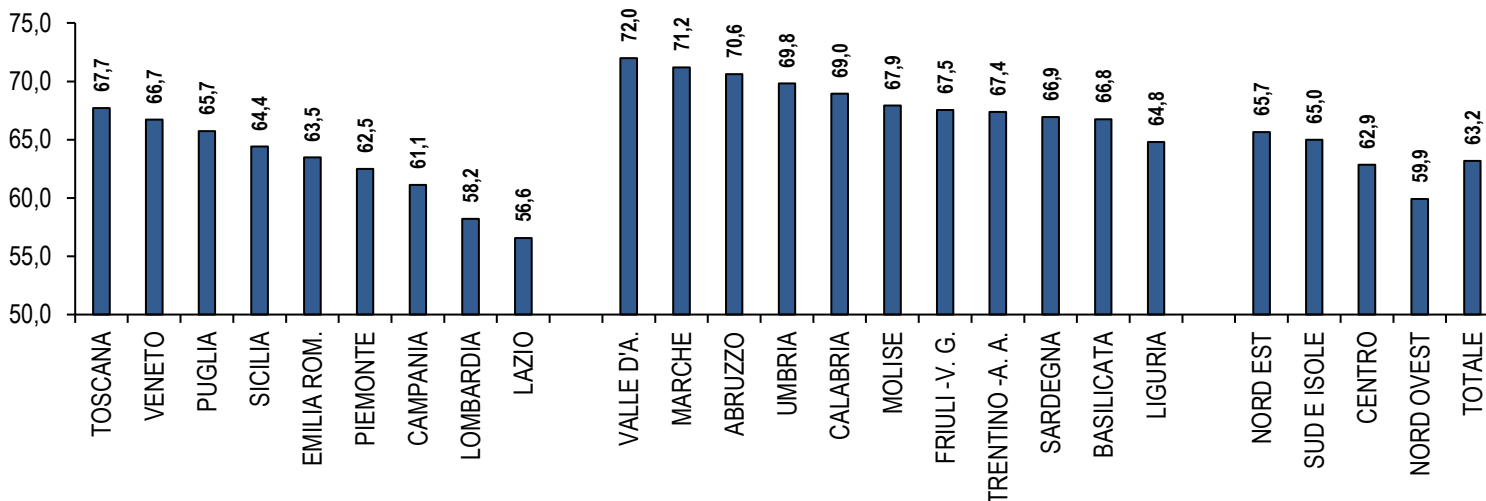


Profilo professionale con più alta quota entrate difficili da reperire = Operai specializzati 61,7% (> 45,2% del totale)

*Sondaggio di ascolto realizzato, dal 28 febbraio la 13 marzo, da Confartigianato Lombardia a cui hanno partecipato oltre 2 mila MPI e imprese artigiane
Elaborazione Ufficio Studi Confartigianato su dati Unioncamere-Anpal- Sistema Exclesior

La domanda di figure con istruzione tecnica professionale

Entrate previste dalle imprese per livello di istruzione per regione e ripartizione: **ISTRUZIONE TECNICA E PROFESSIONALE** 2022, % sul totale entrate; totale comprensivo dei licei, territori ordinati per rank all'interno del cluster, maggiori regioni (>200K entrate)



18.03.2023

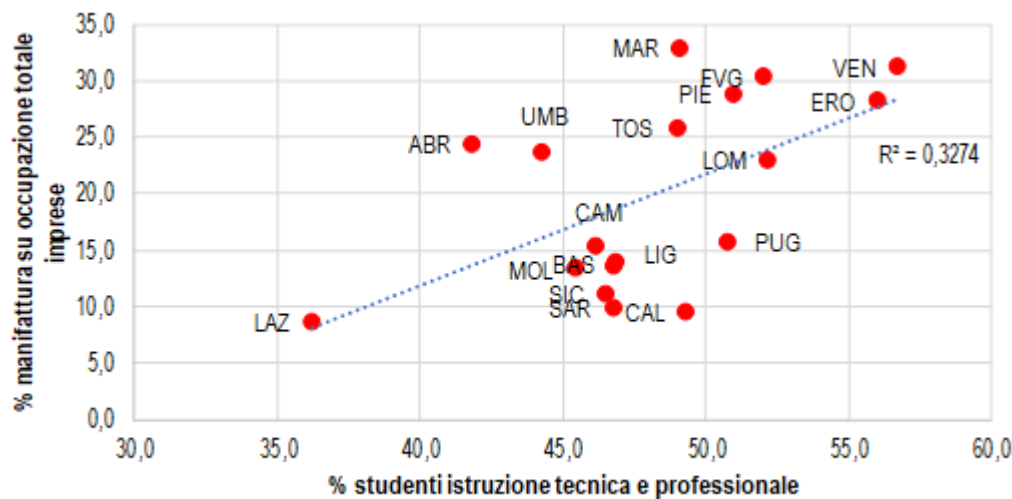
Istruzione tecnico-professionale, asset strategico per la produzione del made in Italy

L'innalzamento della qualità dell'offerta formativa di istruzione tecnica e...

FUTURO, MADE IN ITALY, LAVORO, GIOVANI, FORMAZIONE, ATTUALITÀ

by Enrico Quintavalle

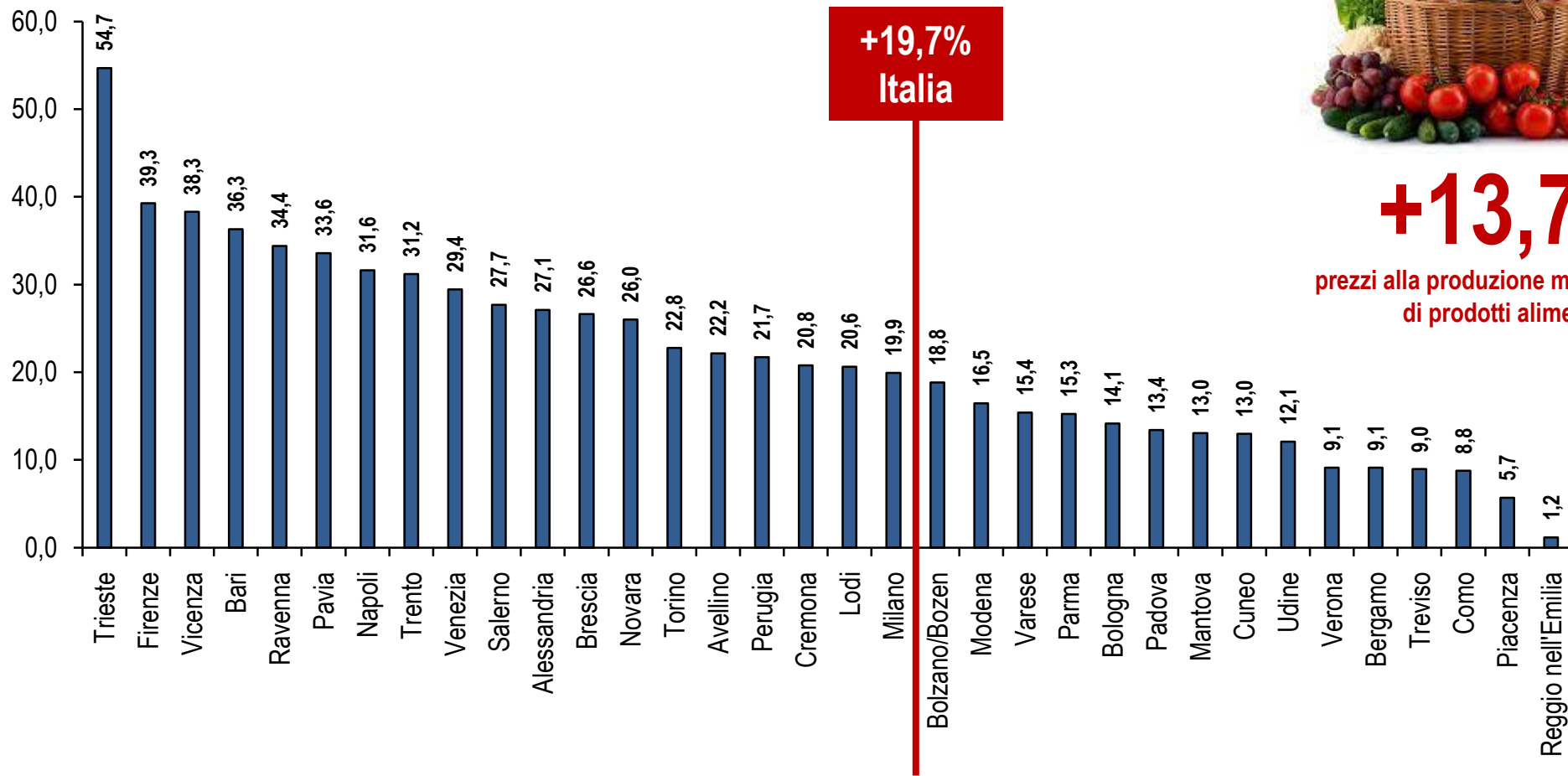
Quota alunni dell'istruzione tecnica e professionale e peso occupazione manifatturiera per regione
% iscritti alunni a.s. 2022/2023, % addetti manifattura su totale economia anno 2020



Export settori MPI: PRODOTTI ALIMENTARI

Dinamica export prodotti alimentari nelle province italiane

Var.% 2021-2022 – principali province con peso sull'export totale nazionale di settore > 1%

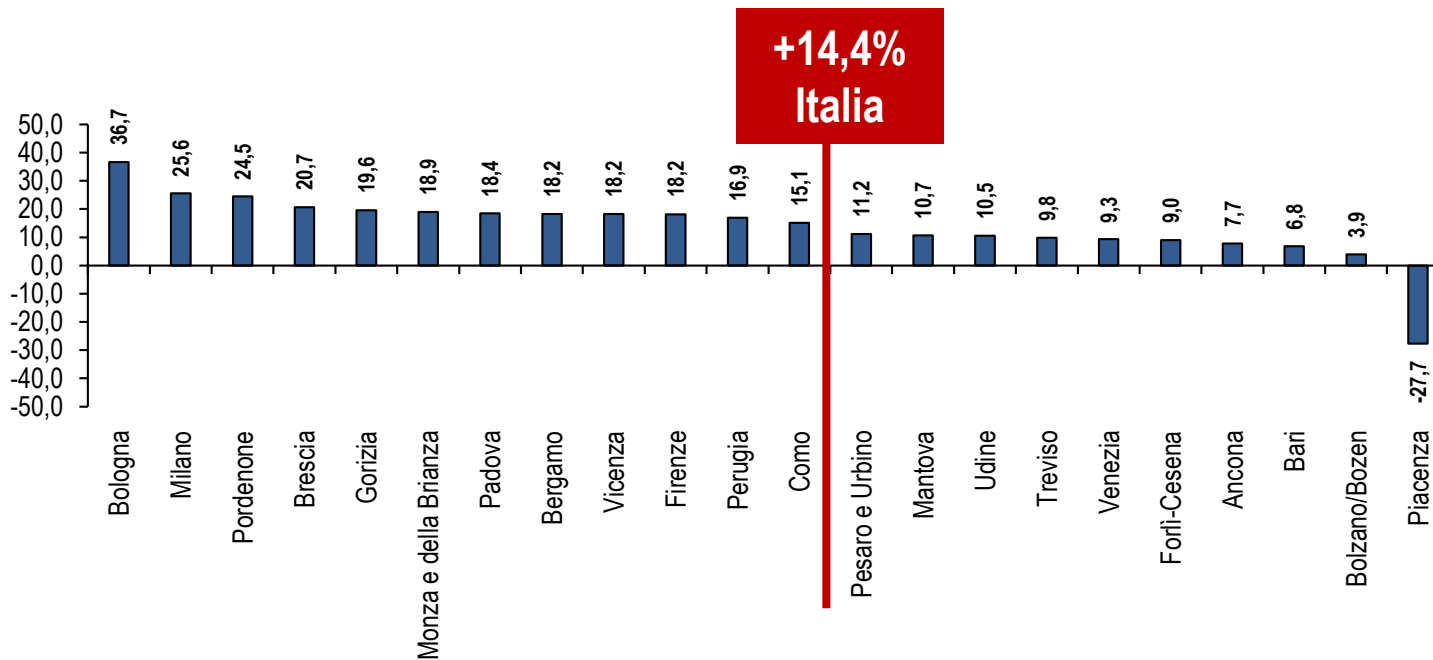


+13,7%

prezzi alla produzione mercato estero
di prodotti alimentari

Export settori MPI: PRODOTTI LEGNO-ARREDO

Dinamica export prodotti in legno e mobili nelle province italiane
Var.% 2021-2022 – principali province con peso sull'export tot di settore > 1%

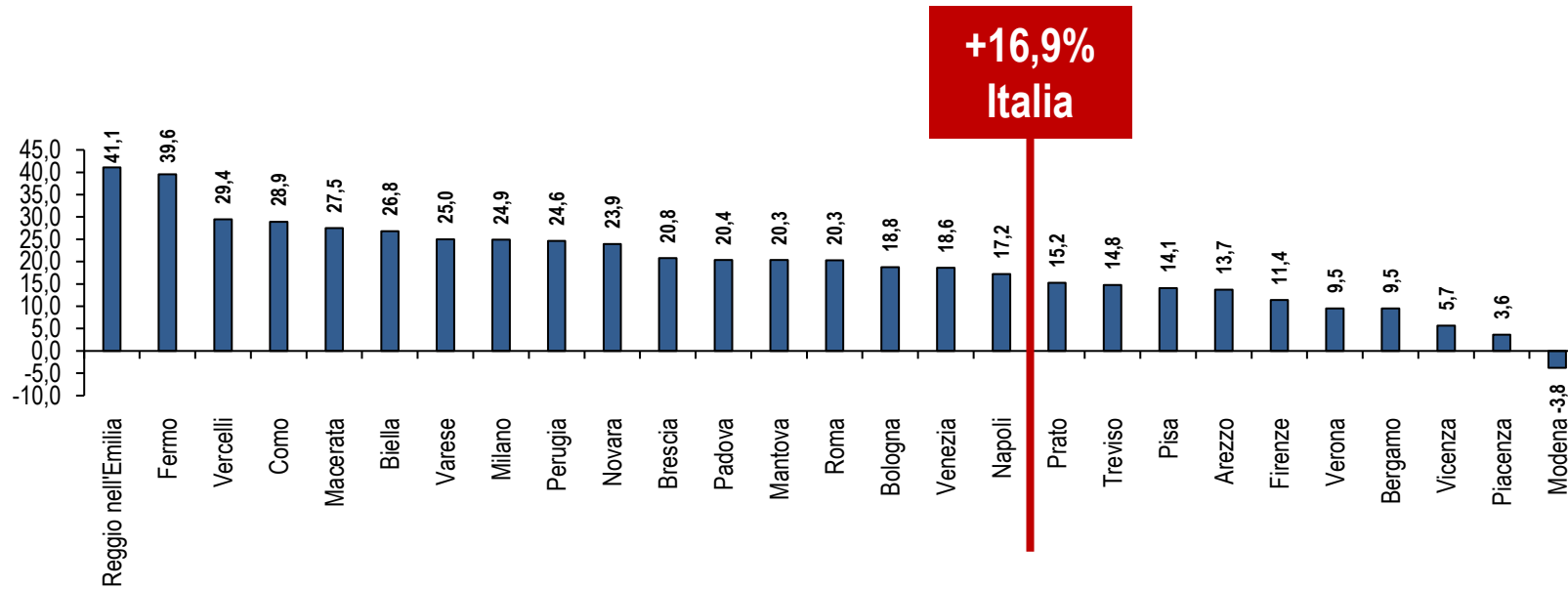


+11,7%
prezzi alla produzione mercato estero
di prodotti in legno e mobili

	Bologna	Milano	Pordenone	Brescia	Gorizia	Monza-B.	Padova	Bergamo	Vicenza	Firenze	Perugia	Como	Pesaro e Urbino	Mantova	Udine	Treviso	Venezia	Forlì-Cesena	Ancona	Bari	Bolzano	Piacenza
var.% export prodotti in legno	73,6	29,6	34,1	55,1	35,8	28,9	36,3	3,5	12,8	24,3	13,6	31,2	25,8	31,6	2,8	15,4	3,9	15,9	10,9	45,0	4,4	-0,5
% su tot. legno-arredo	17,7	12,3	5,7	9,3	11,3	9,9	16,4	21,8	16,3	24,9	36,9	10,0	28,8	54,0	18,0	10,2	9,2	15,0	14,8	0,7	77,7	23,1
var.% export mobili	30,7	25,0	23,9	18,0	17,8	17,9	15,5	23,1	19,3	16,3	18,9	13,6	6,2	-6,6	12,3	9,2	9,9	7,9	7,2	6,6	2,3	-33,2
% su tot. legno-arredo	82,3	87,7	94,3	90,7	88,7	90,1	83,6	78,2	83,7	75,1	63,1	90,0	71,2	46,0	82,0	89,8	90,8	85,0	85,2	99,3	22,3	76,9

Export settori MPI: PRODOTTI MODA

Dinamica export prodotti moda (tessili, abbigliamento e pelle) nelle province italiane
Var.% 2021-2022 – principali province con peso sull'export totale nazionale di settore > 1%



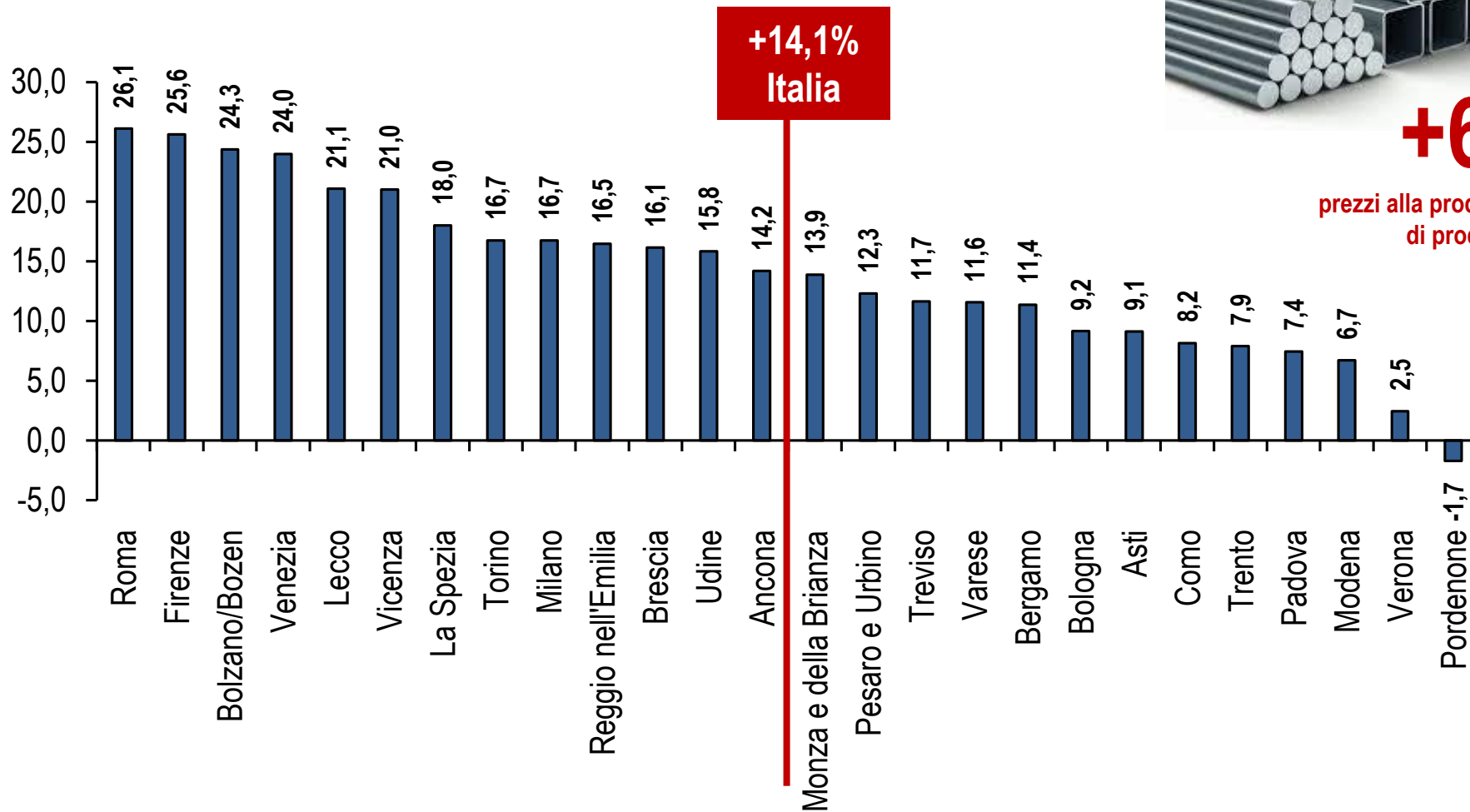
+6,7%

prezzi alla produzione mercato estero
di prodotti moda

	Reggio nell'Emilia	Fermo	Vercelli	Como	Macerata	Biella	Varese	Milano	Perugia	Novara	Brescia	Padova	Mantova	Roma	Bologna	Venezia	Napoli	Prato	Treviso	Pisa	Arezzo	Firenze	Verona	Bergamo	Vicenza	Piacenza	Modena
var.% tessile	29,6	33,1	33,0	20,2	24,4	29,1	23,3	12,1	37,7	19,4	22,6	23,2	9,4	21,8	-3,1	1,1	24,6	21,9	13,1	25,5	19,4	19,5	24,8	12,0	4,1	-1,1	12,0
% su tot.moda	6,3	1,9	19,8	60,7	4,6	81,5	42,2	8,7	3,8	21,3	29,0	16,2	9,1	5,6	3,7	7,8	9,7	47,9	11,0	3,6	6,1	2,7	11,7	72,1	10,5	9,0	18,0
var.% abbigliamento	37,8	42,0	20,9	45,7	29,6	18,0	20,6	20,5	25,1	12,2	19,8	18,0	26,5	12,7	20,2	7,4	23,6	9,9	11,2	18,8	12,7	12,2	6,2	10,6	5,4	14,1	-6,9
% su tot.moda	82,4	6,2	59,4	29,4	17,6	15,6	38,1	50,0	79,2	34,7	40,3	48,7	73,6	52,9	68,8	20,8	56,1	50,2	36,3	14,1	45,7	28,2	59,5	21,0	26,3	62,7	68,8
var.% pelle	81,1	39,6	57,1	43,2	27,3	17,0	39,1	34,1	20,0	37,7	20,3	22,4	4,3	31,2	18,8	24,7	6,3	5,6	17,7	12,9	14,0	10,7	11,3	-13,2	6,0	-12,6	-5,7
% su tot.moda	11,3	91,8	20,8	9,9	77,8	2,9	19,7	41,3	17,0	44,0	30,7	35,2	17,4	41,5	27,5	71,4	34,2	1,8	52,7	82,3	48,2	69,1	28,8	6,9	63,1	28,4	13,2

Export settori MPI: PRODOTTI METALLI

Dinamica export prodotti in metallo nelle province italiane
Var.% 2021-2022 – principali province con peso sull'export tot di settore > 1%



+6,6%


prezzi alla produzione mercato estero
di prodotti in metallo

Costo del credito in salita da giugno a dicembre di 121,8 p. b. Incrementi maggiori per Valle d'A., Friuli V.G. e Trentino A.A.

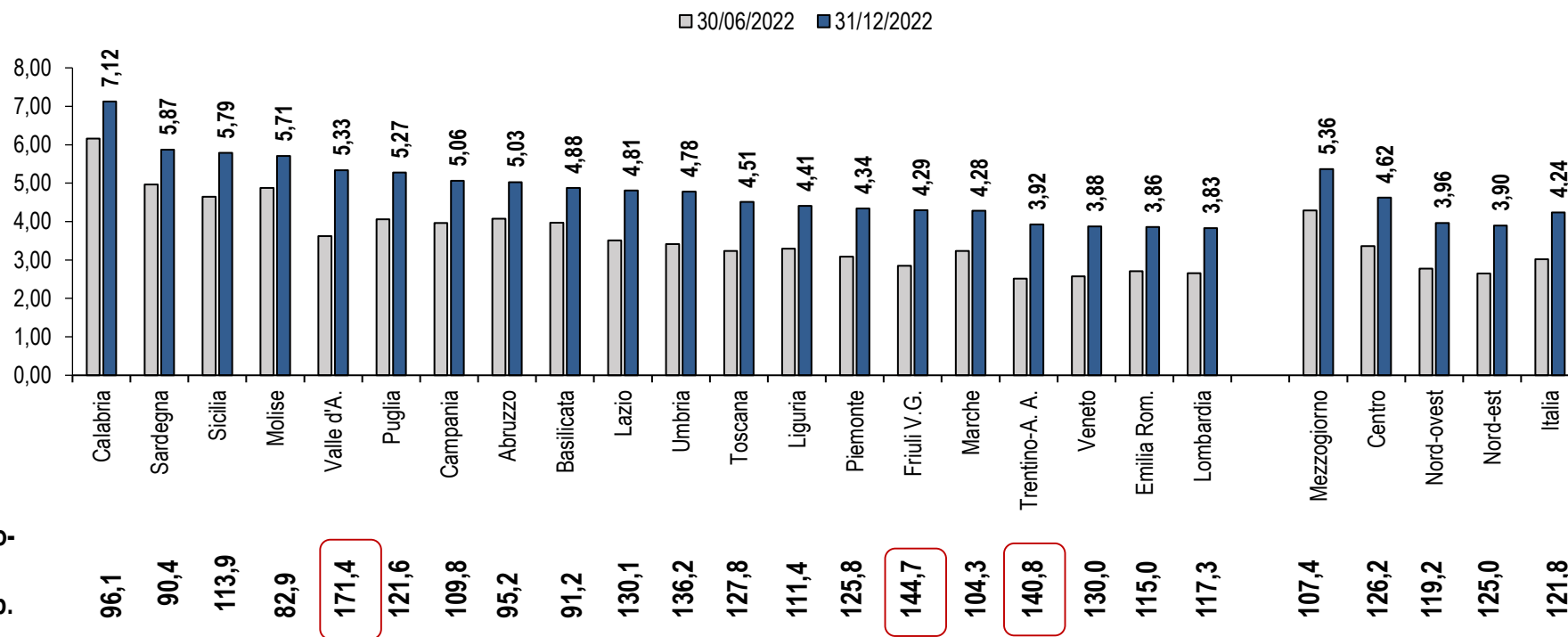
Tasso di interesse annuo effettivo (TAE)* per regione: TOTALE IMPRESE

Dicembre 2022. Tasso % su operazioni in essere per imprese diverse da persone fisiche e ditte individuali.

SURVEY



1 MPI su 4 indica come fattore di criticità l'incremento dei tassi di interesse. A fronte dell'attuale complicata condizione del mercato finanziario al 17,4% delle imprese è stato richiesto per mantenere, o per ottenere nuovo credito, la garanzia del fondo di garanzia o di un confidi. Nell'ultimo anno, al 28,4% delle piccole imprese che ha effettuato una richiesta di credito alla banca, l'11% non ha ottenuto quanto richiesto, quota che si alza al 17% per le sole MPI delle Costruzioni, mentre il 28% lo ha ottenuto riscontrando delle difficoltà, quota che si alza al 30% per MPI delle Costruzioni e dei Servizi.

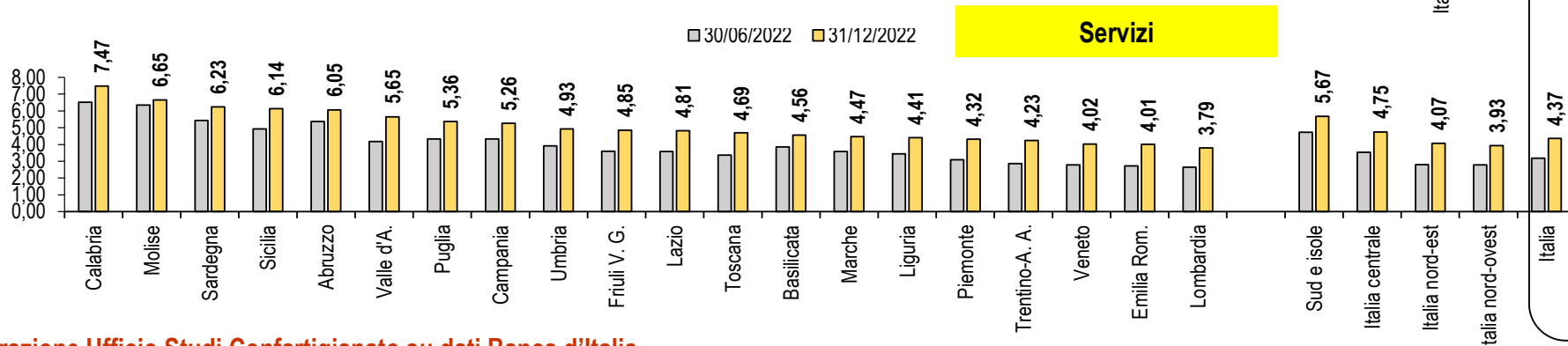
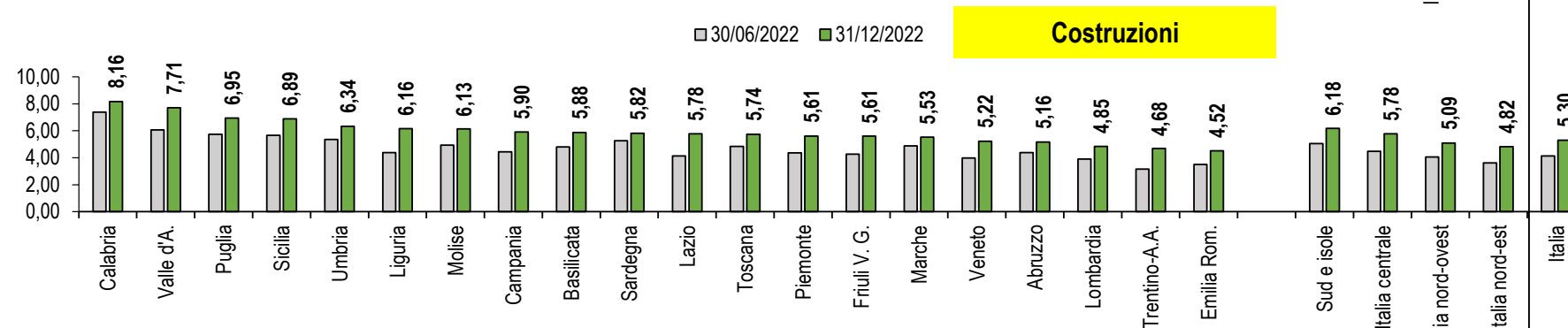
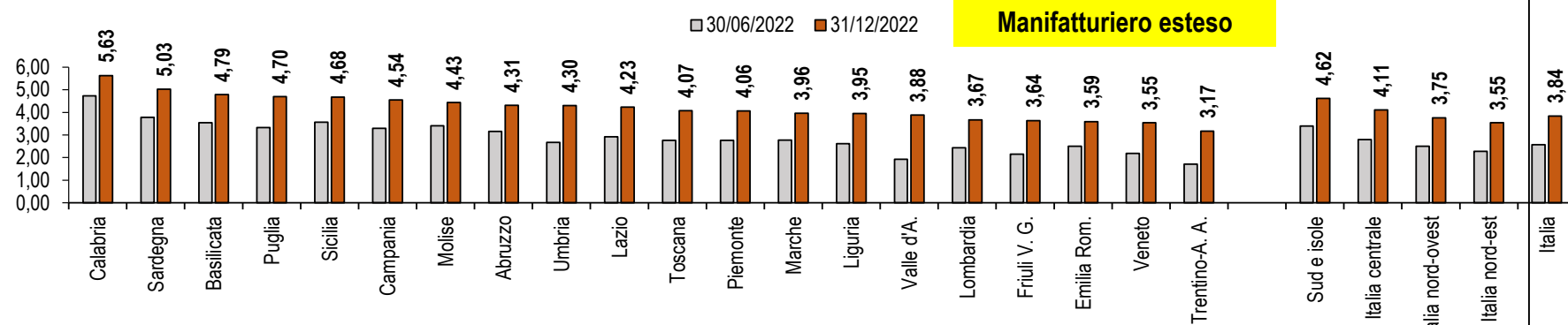


* Il tasso annuo effettivo è un indicatore del costo del credito che è stato effettivamente utilizzato dal cliente. Tale indicatore sintetico tiene conto della componente interessi del periodo e delle commissioni e spese imputabili al periodo di riferimento. Come previsto dalla Circolare 297/17 di Banca d'Italia, sono in ogni caso escluse le commissioni e spese di istruttoria e revisione del finanziamento, di incasso e pagamento, le imposte e tasse, anche se strettamente connesse all'operazione segnalata. Il tasso annuo effettivo è la media ponderata dei tassi effettivi applicati alla clientela – calcolati con la seguente formula: $t(\%) = [(competenze \cdot 365) / \text{numeri computistici}]$. La ponderazione è effettuata utilizzando i numeri computistici.

Elaborazione Ufficio Studi Confartigianato su dati Banca d'Italia

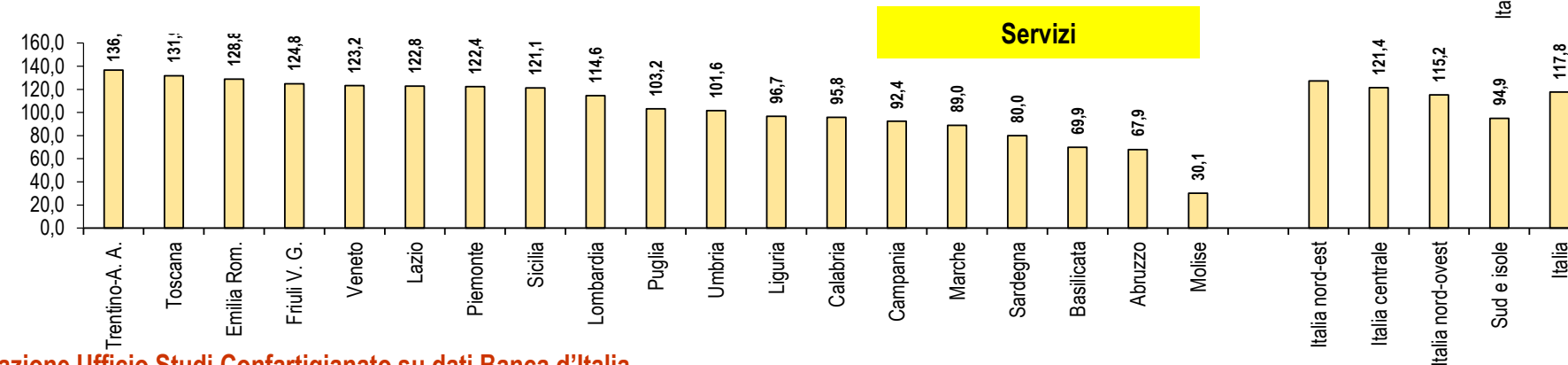
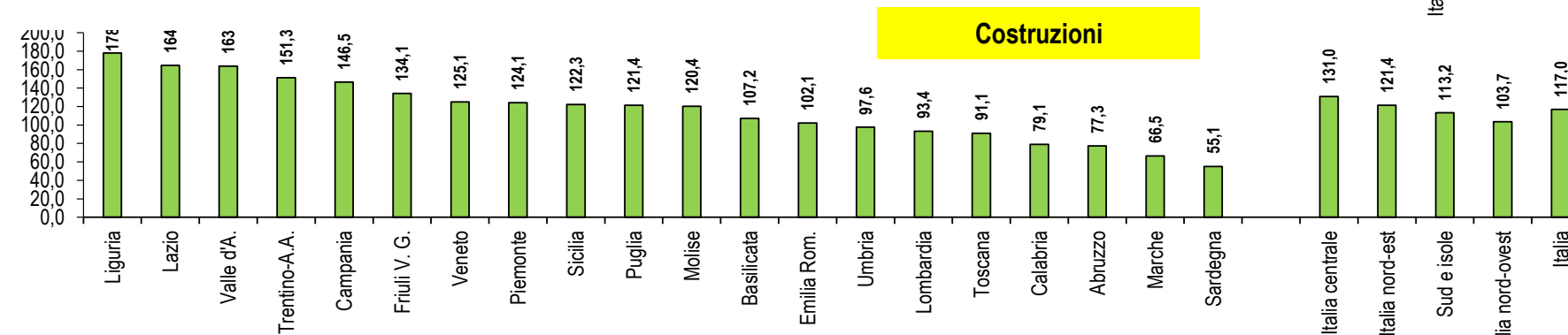
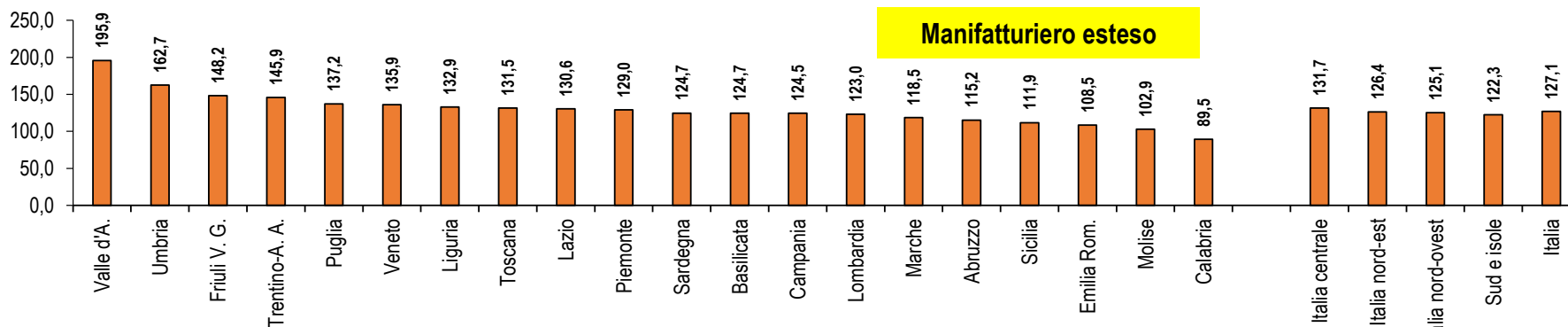
Costo del credito per macro-settori

Tasso di interesse annuo effettivo (TAE)* per regione e macro-settore
Dicembre 2022. Tasso % su operazioni in essere per società non finanziarie e famiglie produttrici al netto delle ditte individuali.



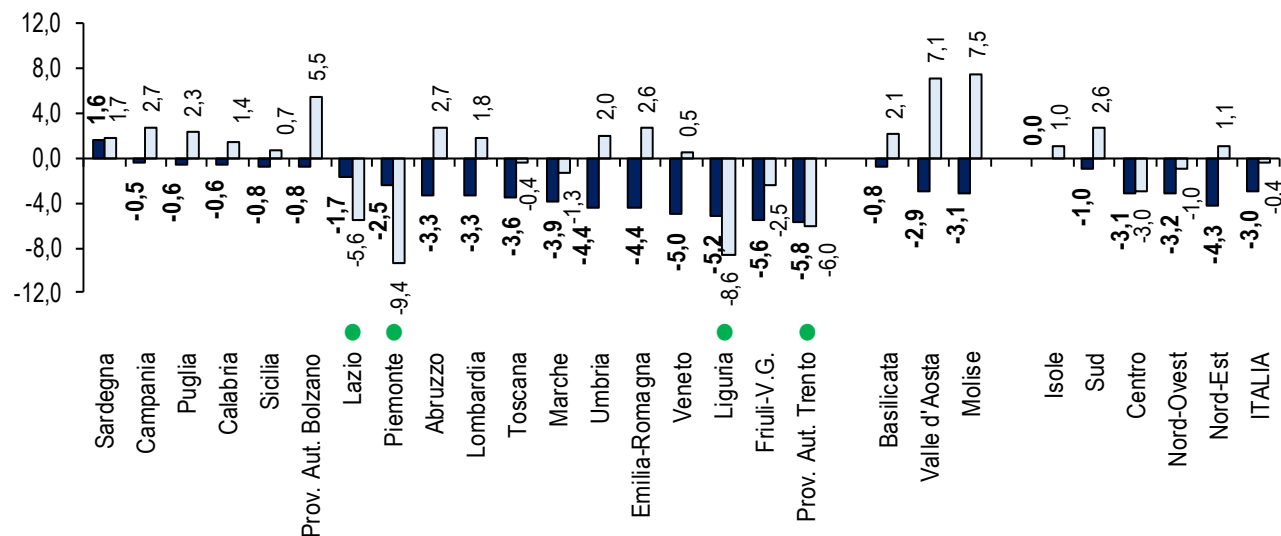
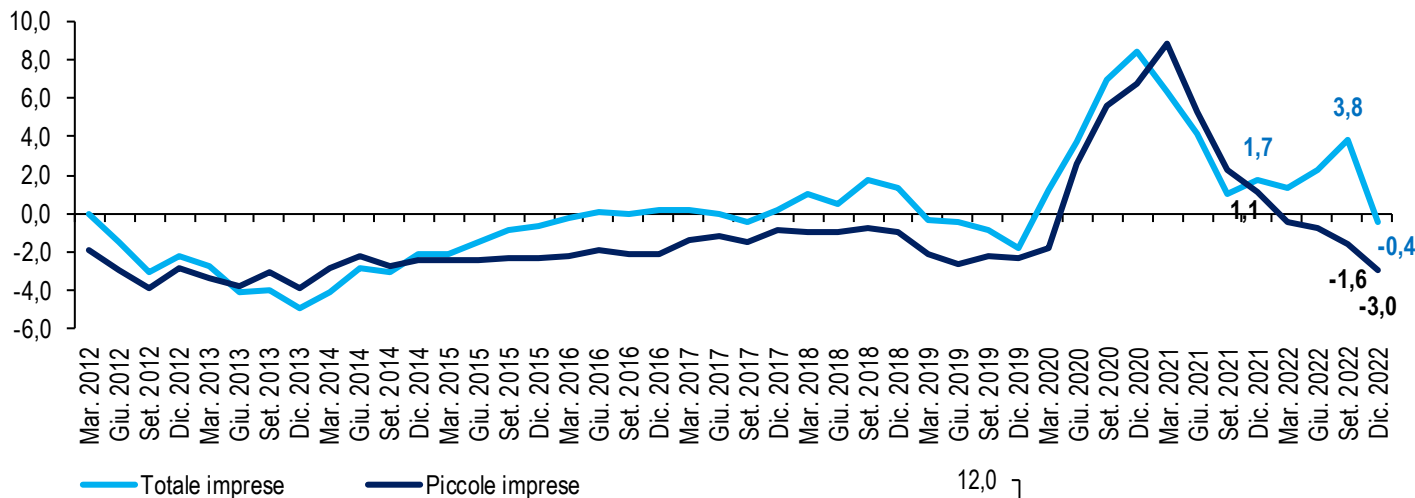
Dinamiche giugno-dicembre 2022 del costo del credito per macro-settori

Dinamiche tasso di interesse annuo effettivo (TAE)* giugno 2022-dicembre 2022 per regione e macro-settore
Tasso % su operazioni in essere per società non finanziarie e famiglie produttrici al netto delle ditte individuali. Differenza in punti base



Prestiti a piccole imprese: in calo nel 2022 e sempre peggio rispetto a totale imprese. Flessione minore nel Mezzogiorno

Serie storica della dinamica trimestrale dei prestiti bancari*: piccole imprese e totale imprese
 Marzo 2012 (inizio rilevazioni)-dicembre 2022. Variazioni percentuali corrette



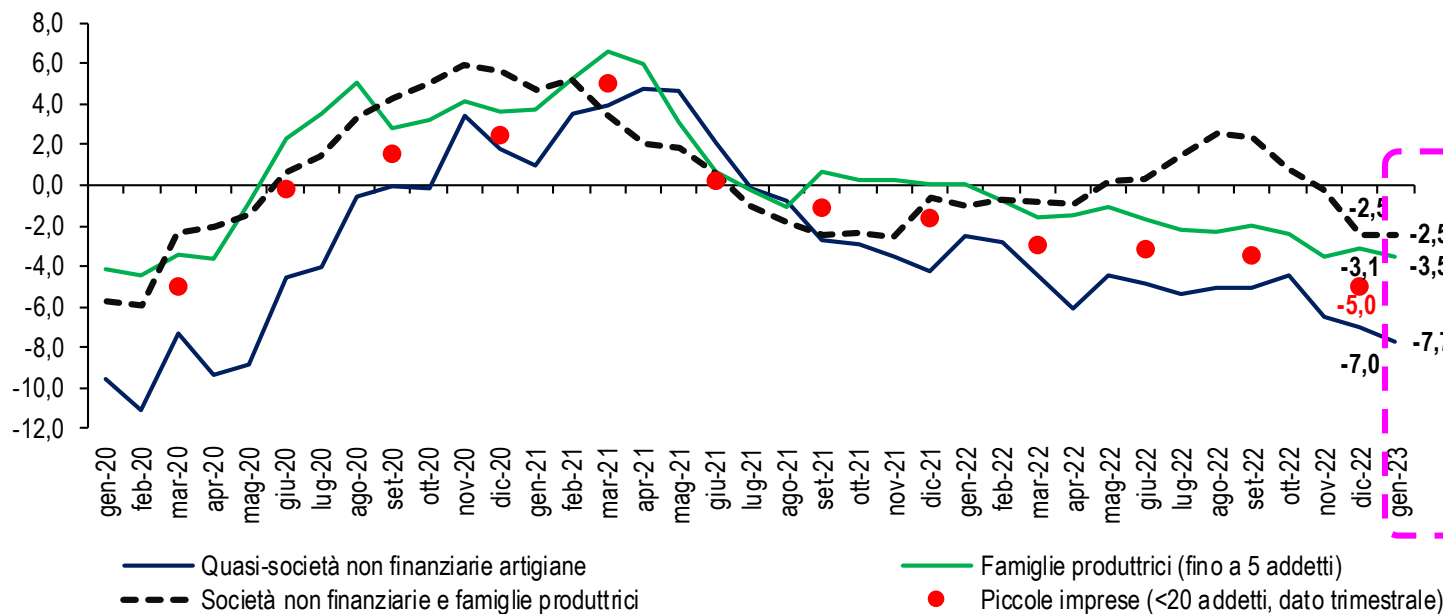
* Sas, snc, società semplici, società di fatto e imprese individuali con meno di 20 addetti

** Società non finanziarie e famiglie produttrici (sas, snc, società semplici, società di fatto e imprese individuali con meno di 5 addetti)

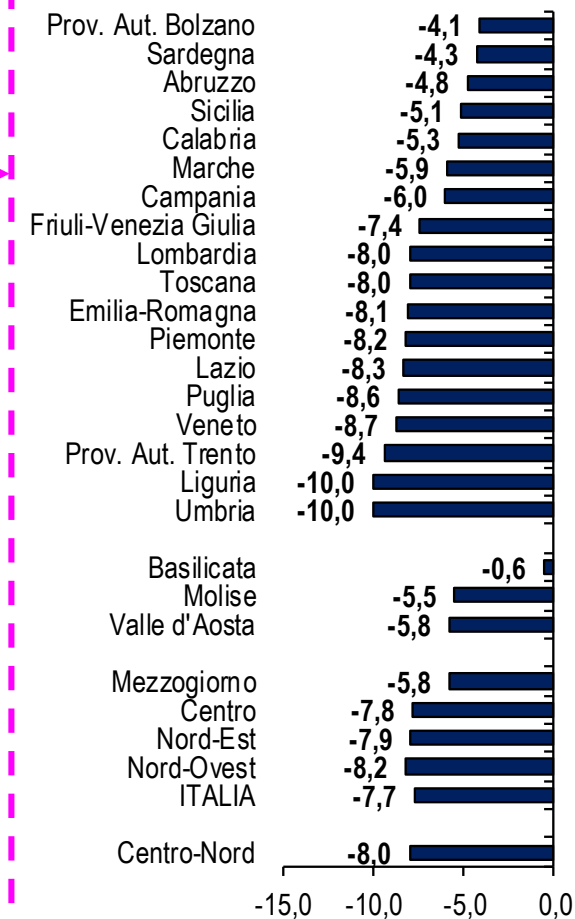
NB: prestiti includono sofferenze, pronti contro termine e componente di quelli non rilevati nei bilanci in quanto cartolarizzati. Le variazioni sono al netto di riclassificazioni, variazioni di cambio, aggiustamenti di valore e altre variazioni non da transazioni. I dati possono essere soggetti a revisione e differire quindi da dati presenti in altre pubblicazioni

Dinamica stock prestiti a dicembre 2022: -7,0% quasi-società artigiane, peggio del -5,0% delle piccole imprese

Dinamica prestiti dal 2020: dettaglio quasi-società artigiane (società di persone e imprese individuali con 5 addetti e oltre) Gennaio 2020-gennaio 2023. Variazioni % tendenziali non corrette. Quasi società artigiane: 2,4% dei prestiti alle imprese



Dinamica a gennaio 2023 dei prestiti a quasi-società artigiane per regione (primo gruppo: >1% stock prestiti nel mese)



QUASI-SOCIETÀ ARTIGIANE (secondo l'ultima rilevazione disponibile, a giugno 2019 erano il 53,5% dei prestiti all'artigianato):
Società in nome collettivo, Società in accomandita semplice e Società di fatto, Società semplici e Imprese individuali con 6 addetti e oltre

NB: I prestiti includono sofferenze e pronti contro termine e la componente di quelli non rilevati nei bilanci bancari in quanto cartolarizzati. Variazioni al netto di riclassificaz., var. di cambio, aggiustamenti di valore e altre variazioni. Dati da DB e possono essere revisionati e differire dai quelli presenti in altre pubblicazioni. Piccole imprese: sas, snc, società semplici, soc. di fatto e impr. individuali <20 addetti.

Spesa PNRR pro capite nel Mezzogiorno +70,8% rispetto Centro Nord



la quota di MPI che ritiene che le risorse per finanziare riforme e interventi messe in campo dal PNRR possano rappresentare un'opportunità si attesta al 12%, salendo al 16% per le imprese delle costruzioni, al 15% per quelle del manifatturiero e scendendo al 9% per quelle dei servizi

191,5 miliardi

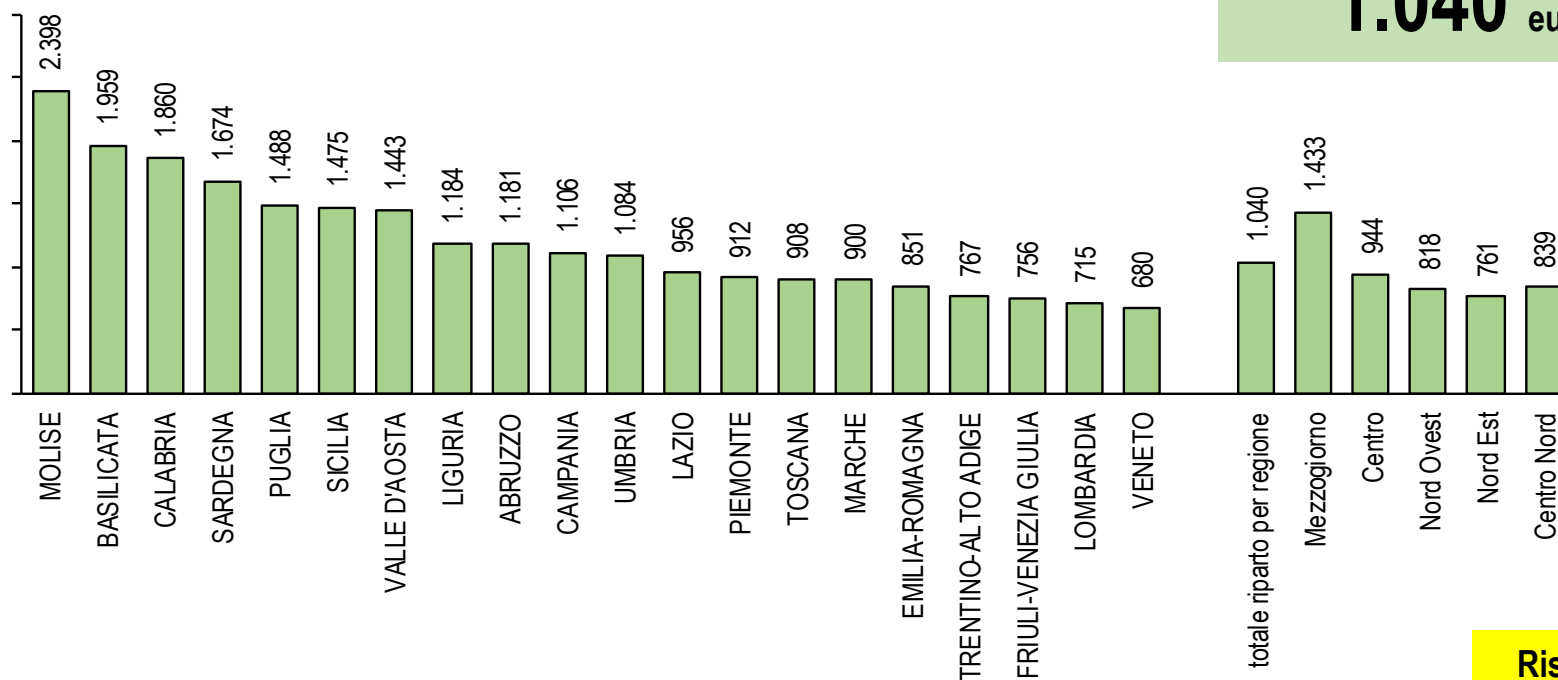
89,3 miliardi finanziamento

72,8 miliardi ripartito

61,4 miliardi regionalizzato (8,1 multi regione, 1,6 nazionale 1,8 nessuna localizzazione)


1.040 euro pro capite

PNRR – riparto territoriale delle risorse per regione e ripartizione Euro per abitante



Rischi per crescita nel Mezzogiorno

**Territorializzazione PNRR:
Relazione Corte dei conti
del 28/3/2023**



<https://tinyurl.com/33r94tfa>

CONTRIBUTO ALLA RELAZIONE EX ART. 7, COMMA 7, DEL D.L. N. 77/2021

INDICE - APPENDICE

Tabelle del capitolo 2 Enti territoriali ed enti del Servizio sanitario nazionale	359
Tabelle del paragrafo 2.1 -Enti di competenza	350
Tabelle del paragrafo 2.2 -Enti locali.....	
Comuni	
Province.....	
Città metropolitane.....	
Unioni di Comuni.....	
Comunità montane	
Tabelle del paragrafo 2.3 -Regioni e Province autonome.....	
Tabelle del paragrafo 2.4 -Enti del Servizio sanitario nazionale	
Tabelle del capitolo 3 -Prime stime sulla sostenibilità finanziaria degli inve PNRR per i Comuni	

I TABELLA 5

ENTI DI COMPETENZA - DISTRIBUZIONE CUP, COSTO PROGETTO E FINANZIAMENTO PER REGIONE E TIPOLOGIA SOGGETTO TITOLARE - AREA NORD-OVEST

Area territoriale	Tipologia ente (soggetto titolare)	N. Cup	% Cup	Costo progetto	% Costo progetto	Importo finanziato	% Importo finanziato
Valle d'Aosta	Regione	95	0,25	66.671	0,42	65.001	0,41
	Comune	686	1,78	174.977	1,09	174.977	1,11
	Unione di Comuni	13	0,03	4.037	0,03	4.037	0,03
	Comunità montana	3	0,01	2.529	0,02	2.529	0,02
	Ente sanitario	14	0,04	13.808	0,09	13.808	0,09
Totale Valle d'Aosta		811	2,11	262.023	1,63	260.353	1,65
Piemonte	Regione	519	1,35	219.059	1,37	207.620	1,31
	Città metropolitana	69	0,18	89.831	0,56	89.831	0,57
	Provincia	157	0,41	226.248	1,41	223.017	1,41
	Comune	13.886	36,06	3.919.944	24,44	3.910.785	24,74
	Unione di Comuni	112	0,29	48.822	0,30	48.822	0,31
Comunità montana	7	0,02	5.968	0,04	5.968	0,04	
Ente sanitario	400	1,04	569.801	3,55	569.801	3,61	
Totale Piemonte		15.150	39,34	5.079.672	31,67	5.055.845	31,99
Lombardia	Regione	245	0,64	260.628	1,62	249.731	1,58
	Città metropolitana	130	0,34	289.720	1,81	289.720	1,83
	Provincia	295	0,77	357.947	2,23	357.947	2,26
	Comune	17.413	45,22	6.098.762	38,02	6.054.050	38,30
	Unione di Comuni	66	0,17	11.808	0,07	11.808	0,07
Comunità montana	149	0,39	41.399	0,26	41.210	0,26	
Ente sanitario	812	2,11	1.392.294	8,68	1.392.294	8,81	
Totale Lombardia		19.110	49,63	8.452.558	52,70	8.396.760	53,12
Liguria	Regione	161	0,42	122.313	0,76	116.939	0,74
	Città metropolitana	44	0,11	254.966	1,59	254.966	1,61
	Provincia	54	0,14	166.695	1,04	149.055	0,94
	Comune	3.007	7,81	1.374.248	8,57	1.361.990	8,62
	Unione di Comuni	2	0,01	362	0,00	362	0,00
Ente sanitario	167	0,43	326.457	2,04	209.431	1,33	
Totale Liguria		3.435	8,92	2.245.041	14,00	2.092.743	13,24
Totale area Nord-ovest		38.506	100,00	16.039.294	100,00	15.805.701	100,00

Fonte: elaborazione Corte dei conti su dati PCM-DIPE. situazione al 31 dicembre 2022; importi in migliaia di euro

Dati distinti per regione, tipologia enti (soggetti titolari), missioni, numero progetti, costi, importi finanziati, etc.

Grazie!

<https://ufficiostudi.confartigianato.it/>



Studi e Ricerche

Chi siamo

Area di ricerca

Contattaci

www.confartigianato.it



[@Confartigianato](https://twitter.com/Confartigianato)

[@e_quintavalle](https://twitter.com/e_quintavalle)



[Confartigianato](https://www.linkedin.com/company/confartigianato)

[Enrico Quintavalle](https://www.linkedin.com/company/confartigianato)

- 12/04/2023 [STUDI – Italia cresce, tengono gli investimenti e aumentano gli occupati: 2 assunzioni su 3 nelle MPI](#)
- 06/04/2023 [MEDIA – Il Presidente Granelli su Formiche.net: “Il liceo del made in Italy è un’idea vincente”](#)
- 06/04/2023 [PASQUA – Boom consumi di prodotti tipici, ma introvabili 9.830 lavoratori per pasticcerie, pastifici e panifici](#)
- 05/04/2023 [STUDI – Tenuta volumi made in Italy nel 2022 grazie ai settori MPI \(+1,4%\) e Moda \(+4%\). Tendenze e cambiamenti in atto nel webinar del 17 aprile](#)
- 03/04/2023 [STUDI – Sulla tavola di Pasqua 5.450 prodotti della tradizione. Difficili da reperire 10mila pasticceri, panettieri e pastai artigiani](#)
- 31/03/2023 [STUDI – Rapporto Meccanica 2023 – Investimenti macchinari in tre anni +9,8% vs -4,9% Germania. Vocazione all’export al top per Emilia-Romagna, Friuli-Venezia Giulia, Piemonte e Veneto](#)
- 30/03/2023 [STUDI – Microimprese con dipendenti, il 32,8% è ad elevato dinamismo. L’analisi della rivista dell’INAPP](#)
- 29/03/2023 [EVENTI – Confartigianato a confronto con il Ministro Calderoli sulle opportunità della riforma sull’autonomia differenziata](#)
- 28/03/2023 [STUDI – Caro tassi \(+227 punti base\) frena il credito alle imprese, ma per investimenti Italia più resiliente rispetto Eurozona](#)
- 27/03/2023 [PADOVA – Gli investimenti green al centro dell’Assemblea generale di Confartigianato provinciale](#)
- 22/03/2023 [STUDI – Siccità e crisi idrica, nel Centro-Nord esposte 91mila imprese con 1,1 milioni di addetti e il 27,8% del made in Italy](#)
- 20/03/2023 [STUDI – Nel 2022 +10,6% occupazione giovani diplomati. Il report di Confartigianato sull’istruzione tecnico-professionale](#)
- 18/03/2023 [MEDIA – Su Spirito artigiano i valori della cultura produttiva italiana che resistono alle crisi](#)
- 16/03/2023 [STUDI – Via al cantiere della riforma del fisco, da 18 anni in Italia una pressione fiscale più alta della media europea](#)
- 13/03/ 2023 [STUDI – Occupati stranieri al 10,6% +1,9 punti vs 8,7% Ue. Presenza più elevata in Emilia-Romagna, Lombardia e Toscana](#)
- 13/03/ 2023 [MEDIA – La rivoluzione digitale sfilta in passerella. Su QN Confartigianato racconta l’eccellenza della moda italiana](#)
- 09/03/2023 [STUDI – In tre anni investimenti in costruzioni +33,3% in Italia mentre ristagnano \(-0,4%\) in altri maggiori paesi Ue](#)

- 8/03/2023 [DONNE IMPRESA – Non accontentiamoci delle quote rosa. 183mila imprese femminili in più se dimezzato gap con Ue su occupazione donne](#)
- 2/03/2023 [STUDI – A febbraio inflazione \(+9,9%\) rallenta in Italia, ma non in altri maggiori paesi Ue. Le prospettive della politica monetaria](#)
- 1/03/2023 [STUDI – Riforma regole di bilancio Ue: nei 6 paesi ad alto debito il 43% del PIL europeo. In Italia -4,5 punti debito/PIL in 3 anni](#)
- 28/02/2023 [STUDI – Criptoattività nel 6,7% delle famiglie di lavoratori indipendenti. Il webinar di Confartigianato sui crypto asset](#)
- 27/02/2023 [STUDI – Il peso della manifattura sull'occupazione: più elevato in Veneto, Marche, Emilia-Romagna e Lombardia](#)
- 24/02/2023 [STUDI – 12 mesi di guerra e la resistenza delle imprese italiane. L'analisi di Confartigianato su IISussidiario.net](#)
- 22/02/2023 [STUDI – I pionieri dell'Intelligenza artificiale \(IA\), il 5,3% delle piccole imprese](#)
- 22/02/2023 [MEDIA – Granelli a 'Porta a Porta': 'Su bonus edilizia soluzioni siano rapide. A rischio 47mila imprese e 157mila occupati'](#)
- 21/02/2023 [MEDIA – Più semplice fare impresa: su QN Confartigianato e gli interventi annunciati dal Ministro Zangrillo](#)
- 20/02/2023 [STUDI – Costruzioni, settore driver della ripresa e della transizione green degli edifici: alcune evidenze](#)
- 18/02/2023 [BONUS EDILIZIA – Sbloccare crediti incagliati e riattivare incentivi. Confartigianato a Palazzo Chigi. Noi sui media](#)
- 15/02/2023 [STUDI – Autoriparazione volumi ricavi a +5,5%. Le criticità della transizione green dopo la decisione del Parlamento europeo](#)
- 14/02/2023 [MADE IN ITALY – Al via il Premio all'eccellenza del saper fare artigiano. Iscrizioni dal 15 febbraio al 14 maggio](#)
- 13/02/2023 [STUDI – Difficoltà di reperimento del personale nell'artigianato più elevata in Trentino-Alto Adige \(57,1%\), Friuli-Venezia Giulia \(56,4%\) e Veneto \(55,1%\). Il quadro per territorio](#)
- 12/02/2023 [LAVORO – Su Corriere della sera, Tg2, Tg4, l'allarme di Confartigianato: sos manodopera nelle Mpi, introvabile 1,4 mln di lavoratori](#)
- 11/02/2023 [MEDIA – Confartigianato su Il Foglio: Direttiva Ue 'case green' occasione per ripensare gli incentivi all'edilizia](#)
- 09/02/2023 [STUDI – 2023, eviteremo la stagflazione? Le risposte del 23°report Confartigianato](#)
- 07/02/2023 [STUDI – Reati informatici +18,4%, il 37% delle PMI ha fronteggiato un attacco informatico](#)
- 06/02/2023 [STUDI – Politiche economiche e crescita: lo stato dell'arte nell'analisi di Confartigianato su IISussidiario.net](#)
- 04/02/2023 [Alta istruzione, capitale umano e imprenditorialità: il ruolo chiave delle donne, l'intervento dell'Ufficio Studi in Spirito Artigiano](#)
- 04/02/2023 [MEDIA – Su Spirito Artigiano la comunicazione possibile tra i giovani e le imprese](#)
- 02/02/2023 [DONNE IMPRESA – Da Governo e Parlamento si all'appello di Confartigianato per una svolta culturale a sostegno del lavoro femminile. I dati del report dell'Ufficio Studi](#)
- 30/01/2023 [STUDI – Il 'chilowatt-oro' italiano: costo elettricità MPI +44,6% vs Ue 27, più del doppio \(+105,8%\) vs Francia](#)
- 30/01/2023 [MEDIA – Per le case green serve un Recovery plan europeo. Su QN Economia la proposta di Confartigianato](#)
- 28/01/2023 [MEDIA – La crisi demografica e i rischi per le imprese. Il Presidente Granelli su Il Foglio](#)
- 25/01/2023 [STUDI – Sale l'occupazione stabile, per il 67,9% creata da MPI. Le prospettive 2023 nel webinar del 6 febbraio.](#)
- 23/01/2023 [STUDI – Pagamenti PA: 37 miliardi di euro oltre i termini di legge e 1.047 comuni che pagano oltre 60 giorni](#)
- 19/01/2023 [STUDI – Costo credito: nel 2022 +170 punti tassi, con effetti negativi su investimenti, produttività e transizione green](#)
- 17/01/2023 [STUDI – Manifattura recupera \(+0,1%\) livelli pre pandemia, in ritardo Germania \(-5,9%\) /Francia \(-4,9%\). Il trend della manifattura artigiana](#)
- 14/01/2023 [MEDIA – Il Presidente Granelli su 'Il Foglio': "Energia, è tempo di riforme per ridurre le bollette delle MPI"](#)
- 12/01/2023 [STUDI – In 9 regioni PIL nel 2023 sopra livelli pre pandemia, ma pesa caro-bollette, in 6 regioni sopra 140%](#)
- 11/01/2023 [MEDIA – Mountain economy: La Stampa e Il Secolo XIX sulle rilevazioni di Confartigianato](#)
- 10/01/2023 [STUDI – Le prospettive e le incertezze del 2023 per il sistema delle imprese del made in Italy](#)
- 01/01/2023 [MEDIA – Confartigianato su Rai1 con i consumi alimentari natalizi e i costi dell'energia](#)
- 31/12/2022 [STUDI – 2022, chiude un anno di anomalie energetiche. L'analisi di Confartigianato su IISussidiario.net](#)
- 30/12/2022 [MEDIA – Il Presidente Granelli su Formiche.net indica le priorità del 2023 per un'Italia a misura di MPI](#)

- 27/12/2022 [STUDI – Economia della montagna, Italia 1° in Ue 27 con 805,6 miliardi di PIL](#)
- 22/12/2022 [NATALE – Export dolci made in Italy a 901 mln nell'ultimo anno. A dicembre in Italia 15,1 mld la spesa in food](#)
- 21/12/2022 [STUDI - Servizi alla persona, alto abusivismo \(27,6%\) e forte ritardo ripresa \(-11,7% valore aggiunto\). Confartigianato al TG3](#)
- 19/12/2022 [NATALE – ‘Acquistiamo locale’: la campagna di Confartigianato per doni a valore artigiano](#)
- 19/12/2022 [STUDI – In Italia la più alta inflazione energetica in Europa. Con stretta monetaria, riduzione del deficit e ritardi PNRR rischio stagflazione.](#)
- 15/12/2022 [STUDI – Nel 2022 +0,9% produzione manifatturiera, traina la Moda \(+9,0%\), più colpita dalla pandemia](#)
- 12/12/2022 [STUDI – Detrazioni edilizia: ragnatela burocratica di 224 interventi, 1 modifica normativa ogni 16 giorni](#)
- 13/12/2022 [MECCANICA – Rapporto Meccanica Confartigianato 2023 per la 21° edizione di Mecspe. Torna il Villaggio Confartigianato: appuntamento dal 29 al 31 marzo 2023](#)
- 10/12/2022 [MEDIA – Confartigianato su Il Foglio: ‘Bonus edilizia, salvare le imprese con i crediti fiscali incagliati’, con le stime dell’Ufficio Studi degli effetti sull’occupazione](#)
- 09/12/2022 [STUDI – Festività di Natale e acquisti di artigianato alimentare: la produzione di qualità di 72mila imprese artigiane e 263mila addetti](#)
- 07/12/2022 [STUDI – Le sorprese della recessione: in otto mesi di guerra +276mila occupati \(+1,2%\), più dinamiche le donne \(+1,5%\)](#)
- 05/12/2022 [STUDI – Manovra e caro energia per le imprese al centro dell’analisi del 22° report Confartigianato](#)
- 05/12/2022 [Le evidenze del 17° Rapporto annuale su caro-bollette, export e lavoro nell'intervento di Confartigianato su QN. Granelli: "MPI, la forza del made in Italy con innovazione e flessibilità"](#)
- 01/12/2022 [STUDI – Un regalo di Natale a valore artigiano: a dicembre 22,7 miliardi di euro di spesa intercettabile dal 30,6% delle imprese artigiane](#)
- 29/11/2022 [STUDI – Imprese tra incertezza, aumento dei tassi e crisi energetica. Il trend del mercato del credito alle MPI nel report Confartigianato](#)
- 28/11/2022 [MEDIA – Confartigianato su Economia&Lavoro: ‘Le piccole imprese ‘volano’ nel cloud. La Pa ancora in ritardo’](#)
- 26/11/2022 [MEDIA – Granelli su Il Foglio: “Un nuovo patto di fiducia Stato-imprese per rilanciare lo sviluppo”](#)
- 24/11/2022 [STUDI – Lavoro, crisi indipendenti, -173 mila rispetto pre pandemia. Nel 2022 trainano le MPI: 70,1% posti lavoro](#)
- 24/11/2022 [DONNE IMPRESA – 25 novembre. Accanto alle donne, sempre. Con impresa e lavoro si previene la violenza](#)
- 23/11/2022 [EVENTI – Le imprese meritano credito: confronto a tutto campo per far ripartire lo sviluppo](#)
- 23/11/2022 [STUDI – Imprese nell’Età del chilowatt-oro. Caro-bollette di 23,9 miliardi € per MPI. La crisi energetica al centro del 17° Rapporto](#)
- 22/11/2022 [ASSEMBLEA 2022 – Il Presidente Granelli: ‘Noi costruttori di futuro’. Il Premier Meloni: ‘Saremo gli artigiani dell’Italia’](#)
- 15/11/2022 [STUDI – Segnali di rallentamento e peso dell’inflazione energetica sulle politiche economiche. L’analisi di Confartigianato su \[IlSussidiario.net\]\(#\)](#)
- 11/11/2022 [MERCATI ESTERI – ‘Exquisite Italian Taste’ a Novara e a Parma: buyer stranieri conquistati dal food made in Italy](#)
- 10/11/2022 [STUDI – Il drago addormentato: crescita Cina ai minimi dal 1990. Made in Italy in valore tiene in Veneto \(+3,5%\), 0 Lombardia \(+1,7%\) e Piemonte \(+1,5%\)](#)
- 08/11/2022 [STUDI – Il perimetro della manovra 2023: deficit al 4,5% PIL, calo di 1,1 punti debito/PIL e +0,3 punti di crescita](#)
- 07/11/2022 [EDILIZIA – Il Ministro Urso al convegno di Confartigianato sulle nuove sfide del mercato dell’edilizia](#)
- 02/11/2022 [STUDI – Trend volumi made in Italy: +6,3% Usa, +3,4% Regno Unito e Spagna, in negativo Germania e Francia](#)
- 31/10/2022 [STUDI – Edilizia italiana leader europea della ripresa: +16,1 miliardi euro di valore aggiunto a fronte -7,7 miliardi nel resto dell’Ue](#)
- 27/10/2022 [STUDI – Caro tassi Bce, effetti pesanti su imprese: +2,6 miliardi di euro del costo del credito per MPI](#)
- 27/10/2022 [MEDIA – Il Presidente Granelli a InBlu2000: ‘Subito misure contro il caro-bollette e stop a burocrazia’](#)
- 26/10/2022 [STUDI – Verso la manovra 2023: pressione dei costi dell’energia e trend di finanza pubblica al centro del report intermedio dell’Ufficio Studi](#)
- 24/10/2022 [Britaly: Italia-Regno Unito 4-0 per crescita, investimenti, export e lavoro](#)
- 18/10/2022 [STUDI – Si intensificano i segnali di rallentamento. Produzione: manifattura -0,9%, edilizia quarta flessione consecutiva](#)
- 13/10/2022 [STUDI – Stretta monetaria e criticità per la finanza d’impresa, nel 2022 a rischio il 15% delle MPI](#)
- 11/10/2022 [STUDI – Pressione caro energia e commodities su prezzi manifattura, ad agosto a +12,7% y/y](#)

- 10/10/2022 [STUDI – Con inflazione nel 2022 +75,2 miliardi € per entrate, al massimo pressione fiscale: 43,9% PIL](#)
- 07/10/2022 [STUDI – Verso il freddo inverno del gas. L'analisi sulla gas-economy di Confartigianato su *IlSussidiario.net*](#)
- 06/10/2022 [STUDI – Lavoro, post pandemia +2,4% under 30, -1,1% senior, ma in autunno 2022 difficili da reperire 222mila assunzioni di personale specializzato](#)
- 03/10/2022 [STUDI – Caro-energia, risposta in ordine sparso in Ue. L'analisi nel report 'Verso la manovra 2023'](#)
- 30/09/2022 [STUDI – Lo shock dei prezzi dell'energia. In 'Studi e ricerche' le analisi dell'Ufficio Studi per *QE-Quotidiano Energia*](#)
- 28/09/2022 [STUDI – Dai gasdotti l'83,5% della domanda di gas. Emilia-Romagna, Piemonte e Veneto e regioni più gas intensive](#)
- 27/09/2022 [STUDI – Nel 2022 +3,4% PIL Italia, meglio di Cina \(+3,2%\), Usa \(+1,5%\) e Germania \(1,2%\), ma si addensano segnali di rallentamento](#)
- 24/09/2022 [MEDIA – Su 'Spirito Artigiano' gli ostacoli e le opportunità per un futuro sostenibile.](#)
- 22/09/2022 [STUDI – Le prospettive della politica fiscale, tra elezioni e legge di bilancio](#)
- 21/09/2022 [STUDI – Dal 1980 90,1 miliardi € di danni da disastri naturali, 1.556 euro pro capite, il 37,3% in più della media Ue](#)
- 20/09/2022 [STUDI - Caro-bollette per famiglie ad agosto +76,4% in Italia, vs 51,9% Eurozona. I dati per territorio](#)
- 19/09/2022 [STUDI – Manovra 2023 più difficile, sulla crescita pesa bolletta energia salita al massimo storico del 4,6% PIL](#)
- 15/09/2022 [STUDI – Segnali di resilienza della manifattura, ma pesa caro-energia: a rischio 1,1 milione di addetti nelle MPI del made in Italy](#)
- 13/09/2022 [STUDI – Le tendenze della crisi dell'occupazione indipendente: -4,3% rispetto pre-pandemia ma nell'ultimo anno +3,6% donne vs -1% uomini](#)
- 12/09/2022 [MEDIA – Sulla stampa l'allarme di Confartigianato sul caro-energia e gli incontri con i leader politici](#)
- 09/09/2022 [STUDI – I segnali statistici di fine estate, tra stretta monetaria e guerra dell'energia. L'analisi di Confartigianato su *IlSussidiario.net*](#)
- 08/09/2022 [STUDI – In Italia +6% volume fatturato autoriparazione vs +2,5% Francia e -0,6% Germania. I numeri della filiera auto](#)
- 08/09/2022 [ENERGIA – Con caro-bollette a rischio 881mila MPI con 3,5 mln di addetti. Il nostro allarme sui media](#)
- 07/09/2022 [STUDI – A luglio +1% volume delle vendite al dettaglio. Le imprese nella turbolenza di fine estate nel webinar del 19 settembre](#)
- 06/09/2022 [STUDI – Volume export nel 2° trimestre 2022 a +2,5% vs 'zerovirgola' di Francia \(+0,9%\) e Germania \(+0,3%\)](#)
- 05/09/2022 [MEDIA – Granelli su La Stampa e Il Foglio: "Bollette insostenibili mettono a rischio imprese e lavoratori"](#)
- 02/09/2022 [STUDI - Il caos estivo dei prezzi dell'energia](#)
- 01/09/2022 [STUDI – Guerra e crisi energetica frenano il ciclo economico: i segnali statistici degli ultimi 30 giorni](#)
- 30/08/2022 [STUDI – Verso la XIX legislatura: alcuni trend dei prossimi cinque anni](#)
- 30/08/2022 [ENERGIA – Confartigianato: "Caro-energia costa a Mpi 21,1 mld in più in un anno. Interventi subito per evitare ecatombe imprese"](#)
- 25/08/2022 [STUDI – Italia 2° in Ue per spesa pubblica/PIL dopo la pandemia, ma serve meno burocrazia e Pa più efficiente](#)
- 24/08/2022 [ENERGIA – Caro-energia prima emergenza per prossimo Governo. A Tg1 e Tg3 le proposte di Confartigianato](#)
- 20/08/2022 [MEDIA – Su 'Il Foglio' Confartigianato indica alla politica la strada per costruire il futuro del Paese](#)
- 18/08/2022 [STUDI – Incertezze e criticità per le imprese nell'estate 2022](#)
- 16/08/2022 [STUDI – Tra pandemia, ripresa e guerra, la migliore reazione delle imprese italiane](#)
- 13/08/2022 [BUROCRAZIA – Italia al 26° posto in Ue per fiducia in Pa. Pratiche on line solo in 28% di Pa locali](#)
- 11/08/2022 [STUDI – Crisi pesa su occupazione indipendente, ma piccole imprese protagonista del recupero domanda di lavoro](#)
- 08/08/2022 [STUDI – Italia leader europea della piccola impresa diffusa](#)
- 06/08/2022 [MEDIA – Su Il Foglio le proposte di Confartigianato alla politica per un'Italia a misura di MPI](#)
- 06/08/2022 [ELEZIONI 2022 – Le proposte di Confartigianato ai candidati](#)
- 05/08/2022 [DL AIUTI BIS – Confartigianato: "Coglie nostre richieste. Rimane da risolvere nodo bonus edilizia"](#)

- 01/08/2022 [STUDI – Inflazione all'8,4% ma solo +3,4% prezzi di servizi a vocazione artigiana, -1,8 punti vs +5,2% Eurozona](#)
- 28/07/2022 [STUDI – Ad agosto 24,5% delle presenze turistiche. Segnali di recupero della domanda turistica, interessate 200mila imprese artigiane](#)
- 26/07/2022 [DL AIUTI – Confartigianato al Governo: 'Priorità taglio bollette e bonus edilizia'](#)
- 26/07/2022 [STUDI – Le tensioni del gas spingono il prezzo del kWh a +81% in Italia vs +33% in Eurozona](#)
- 25/07/2022 [STUDI – Turbo-globalizzazione in quarantena? Le ripercussioni sulle imprese nell'analisi di Confartigianato su \[IISussidiario.net\]\(#\)](#)
- 23/07/2022 [MEDIA – Bonus edilizia: su \[Il Foglio\]\(#\) appello di Confartigianato a sbloccare i crediti e rilanciare gli incentivi](#)
- 23/07/2022 [MEDIA – Crisi demografica e emergenza educativa al centro della nuova edizione di \[Spirito Artigiano\]\(#\).](#)
- 21/07/2022 [STUDI – E' on line il nuovo sito Studi e Ricerche: oltre 1300 pubblicazioni, otto su dieci con dati territoriali](#)
- 19/07/2022 [STUDI – Per Italia migliora previsione PIL 2022 \(+0,5 punti\), ma pesano rischi e bolletta energetica: in 3 mesi di guerra +16,8 miliardi €](#)
- 15/07/2022 [GOVERNO – Confartigianato: "Garantire governabilità. Con crisi a rischio 49,5 mld e 253mila occupati"](#)
- 15/07/2022 [STUDI – Edilizia locomotiva della ripresa: valore aggiunto a +18,1% vs 2019. La foto del settore nel webinar del 21 luglio](#)
- 13/07/2022 [STUDI – In 14 settori recupero volumi made in Italy pre-pandemia. Dollaro si apprezza, Usa mercato più dinamico nel 2022 \(+30%\)](#)
- 11/07/2022 [STUDI – Le tendenze dei prezzi lungo le filiere produttive: il cruscotto con le lancette in 'zona rossa'](#)
- 09/07/2022 [MEDIA – Il Presidente Granelli su \[Il Foglio\]\(#\): 'Siamo pronti a ripartire, ma con un'Italia a misura di MPI'](#)
- 07/07/2022 [STUDI – Le emergenze dell'estate 2022: cibo, gas, acqua e difficile reperimento lavoratori. L'analisi di Confartigianato su \[IISussidiario.net\]\(#\)](#)
- 06/07/2022 [STUDI – Moda, rimbalzo nel 2022 \(+11,2%\) ma rimane ritardo nel recupero rispetto pre-pandemia. Il nuovo report Confartigianato](#)
- 05/07/2022 [SICCITA' – Emergenza idrica colpisce 71mila artigiani con 287mila addetti. Perso il 36,2% dell'acqua immessa in rete](#)
- 04/07/2022 [STUDI – Crisi idrica, una analisi dei dati chiave](#)
- 30/06/2022 [BONUS EDILIZIA – 47mila posti di lavoro 'bruciati' con crediti inesigibili. Subito sblocco e certezza incentivi](#)
- 30/06/2022 [STUDI – Lavoro: ripresa sostenuta da costruzioni, ma ora pesano gli effetti dei crediti nei cassetti fiscali](#)
- 27/06/2022 [STUDI – Le pericolose interazioni tra crisi energetica, siccità e gli effetti della guerra. L'analisi del 20° report Confartigianato](#)
- 23/06/2022 [STUDI – Nel 2022 +26,6% produzione di biciclette, segnale di tenuta del made in Italy in un contesto di forte turbolenza](#)
- 21/06/2022 [STUDI – Economia circolare ad alta vocazione di MPI con 44,6 miliardi di euro di fatturato e 73% occupazione](#)
- 16/06/2022 [STUDI – Crisi del gas, in Italia al 50% nel mix di generazione elettrica, in Germania al 14% e in Francia al 6%](#)
- 15/06/2022 [STUDI – Guerra e commodities agricole, da Russia e Ucraina il 28,5% del mercato. Nella filiera 70 mila imprese dell'artigianato alimentare](#)
- 13/06/2022 [STUDI – Tassi BCE: in Italia 35,6% della spesa per interessi dell'Uem e 190,2 miliardi € titoli di stato in scadenza entro fine anno](#)
- 11/06/2022 [MEDIA – Bilateralità e sostenibilità al centro della nuova edizione di \[Spirito Artigiano\]\(#\)'](#)
- 09/06/2022 [STUDI – Meccanica, settore chiave del made in Italy per qualità, innovazione e sostenibilità. I key data del Rapporto 2022 presentato al MEC SPE](#)
- 08/06/2022 [STUDI – I mercati del made in Italy, tra dinamismo Usa \(+30%\), frenata della Cina \(-3%\) e gli effetti della guerra: -19% in Russia](#)
- 07/06/2022 [STUDI – In Italia inflazione energetica a maggio al 42,6%, la più elevata tra i maggiori paesi Ue. La calda estate dei prezzi nel webinar del 27 giugno](#)
- 06/06/2022 [STUDI – Legno-mobili, filiera del made in Italy con la migliore performance post-pandemia: produzione 2022 a +8,7% vs. 2019](#)
- 04/06/2022 [STUDI – I risultati del made in Italy tra guerra, crisi energetica e strozzature delle filiere globali. L'analisi di Confartigianato su \[IISussidiario.net\]\(#\)](#)
- 03/06/2022 [STUDI – I cluster territoriali della demografia delle imprese artigiane: in 5 regioni e 33 province crescita nel I trimestre 2022 e miglioramento vs 2021](#)
- 31/05/2022 [STUDI – Effetto superbonus: la migliore performance delle costruzioni in Italia rispetto l'Eu/07/e 35,3 miliardi € di maggiore produzione](#)
- 30/05/2022 [STUDI – Per 6,3 milioni di cittadini rapporto critico con gli uffici pubblici nel biennio della pandemia. Nel 59,8% dei disservizi influisce il lavoro a distanza](#)
- 26/05/2022 [STUDI - Verso la fine della stagione del basso costo del credito? L'analisi nel report di Confartigianato](#)

- [25/05/2022 STUDI – Innovazione, sostenibilità e investimenti in macchinari: nel 2022 Italia +3,4% vs 2019, in calo in Francia \(-4,5%\) e Germania \(-8,3%\)](#)
- [23/05/2022 STUDI – Bolletta energetica al 3,2% del PIL, +1,9 punti in 12 mesi, l'incremento più elevato di sempre](#)
- [20/05/2022 GIOVANI IMPRENDITORI – “Tocca a noi!”. La forza rock dell'artigianato alla Convention nazionale 2022](#)
- [20/05/2022 STUDI – Le sfide della primavera 2022 per le imprese e i giovani, tra crisi energetica e guerra nel cuore d'Europa. Highlights del Report Giovani imprenditori](#)
- [20/05/2022 GIOVANI IMPRENDITORI – Allarme gap scuola-lavoro. Il Presidente Davide Peli: 'Subito nuove politiche giovanili'](#)
- [19/05/2022 STUDI – Bassa qualità dei servizi della Pa, ma è alta la spesa pubblica e la pressione fiscale. L'analisi di Confartigianato su IISussidiario.net](#)
- [16/05/2022 STUDI – Caos superbonus, con blocco lavori a rischio 7,1 miliardi di euro di minore crescita](#)
- [12/05/2022 STUDI – Reati informatici +10% all'anno. Ai tempi della cyberwar, sicurezza informatica cruciale per il 42,1% delle MPI](#)
- [10/05/2022 STUDI – Manifattura incerta, tra guerra e prezzi energia, ma in 5 anni valore aggiunto in Italia +5% vs +0,7% Francia e -3% Germania](#)
- [09/05/2022 STUDI – 45,9% artigiano in settori esporti a concorrenza sleale dell'abusivismo: key data su sommerso e indipendenti irregolari](#)
- [06/05/2022 SOMMERSO – 1 mln di abusivi minacciano 710mila imprenditori. Al via campagna nazionale di Confartigianato](#)
- [05/05/2022 STUDI – Geopolitica del petrolio, Libia al 2° posto tra i fornitori. Dipendenza dalla Russia e prezzi ai massimi nel 2022](#)
- [04/05/2022 STUDI – Prezzi elettricità piccole imprese: 2° sem. 2021 Italia +23,8% vs. 2,1% Francia e Germania. Per ora manifattura tiene, grazie a qualità e innovazione](#)
- [03/05/2022 STUDI – Food made in Italy a +15,2% rispetto i livelli pre-pandemia, trend della produzione migliore dei competitor europei](#)
- [02/05/2022 STUDI – La trasmissione dei segnali inflazionistici e gli effetti sui bilanci di famiglie e imprese nel 19° report Confartigianato](#)
- [29/04/2022 STUDI – PIL in calo, ma tiene la fiducia delle imprese. Incertezza pesa su domanda beni di investimento](#)
- [27/04/2022 STUDI – La frenata dell'economia cinese e i riflessi sul made in Italy. Incertezze globali e #wareconomy nel webinar del 2 maggio](#)
- [26/04/2022 STUDI – Prezzi elettricità a marzo +82,3% in Italia, si ferma a +17,6% in Germania e +6% in Francia, effetti recessivi più pesanti nel Mezzogiorno](#)
- [21/04/2022 STUDI – Effetti della guerra pesano sul recupero dell'occupazione. La resilienza di 41 province nel report di Confartigianato](#)
- [20/04/2022 STUDI – La gelata di primavera e le armi spuntate per la guerra all'inflazione. L'analisi di Confartigianato su IISussidiario.net](#)
- [14/04/2022 STUDI – Una difficile fase per le imprese, tra la pandemia e la guerra nel cuore d'Europa](#)
- [12/04/2022 STUDI – Pasticceria: in Italia maggiore pressione costi ma prezzi a +2,5% vs +3,5% Eurozona. Export dolci da ricorrenza: +25,3% nel 2021](#)
- [11/04/2022 DEF – Impegno Italia va integrato con risposta comune Ue e revisione Patto di stabilità](#)
- [07/04/2022 STUDI – Peso delle auto ibride ed elettriche dal 6,6% del 2019 al 42,1% del 2022. La transizione coinvolge oltre 92 mila imprese autoriparazione](#)
- [06/04/2022 STUDI – Energia spinge inflazione ai massimi da 31 anni, per prezzi servizi a vocazione artigiana a +2%, metà del +3,9% Eurozona](#)
- [05/04/2022 STUDI – Riforma partecipate locali, il 44,6% delle partecipazioni non è conforme alla normativa](#)
- [05/04/2022 DL UCRAINA – Su Mpi rincari energia pesano per 6,2 mld in un anno. Necessari ulteriori interventi anti-crisi](#)
- [01/04/2022 MOTORI – Il Premio Confartigianato Motori Formula E 2022 celebra i protagonisti della mobilità elettrica](#)
- [31/03/2022 STUDI – Made in Italy in settori di MPI: nel 2021 al top del 7,9% del PIL. Pesa la guerra e il ritardo della moda](#)
- [29/03/2022 STUDI – Verso il DEF 2022: le opzioni di marzo della politica economica. Servono interventi anticiclici contro la crisi energetica](#)
- [28/03/2022 STUDI – Guerra: a marzo -37 punti fiducia imprese su economia, gli effetti più diffusi in Emilia-Romagna, Veneto e Toscana](#)
- [26/03/2022 MEDIA – Confartigianato su 'Il Foglio' analizza il peso della guerra sulle Mpi e i nodi della politica energetica](#)
- [24/03/2022 STUDI – Elettricità a tutto gas in Italia: per MPI extra costi di 6,2 miliardi € vs competitor europei. L'analisi di Confartigianato su IISussidiario.net](#)
- [23/03/2022 STUDI – Con la guerra +22,7% del prezzo gasolio in 26 giorni. Sconto carburanti, intervento necessario sulle accise più alte d'Europa](#)
- [21/03/2022 STUDI – Imprese digitali a #valoreartigiano, settore più dinamico nel 2021, trainano Emilia-Romagna, Veneto, Lombardia e Lazio](#)
- [19/03/2022 EVENTI – Confartigianato celebra l'identità e l'orgoglio dell'Italia artigiana](#)

- [14/03/2022 STUDI – Frenata della manifattura in Italia: -3,4% a gennaio vs. +1,3% in Germania. Pesa il caro-energia](#)
- [14/03/2022 STUDI – Guerra in Ucraina, le imprese in prima linea. I dati del 18° report Confartigianato su *IlSussidiario.net*](#)
- [12/03/2022 MEDIA – Su ‘Il Foglio’ i costi della guerra in Ucraina per le MPI attraverso le rilevazioni di Confartigianato](#)
- [11/03/2022 MEDIA – Intervista del Presidente Granelli su *Formiche.net*. Gli effetti del conflitto in Ucraina sull’economia italiana](#)
- [10/03/2022 LAVORO – Più investimenti in competenze professionali per il futuro dei giovani e dell’eccellenza made in Italy](#)
- [09/03/2022 MODA – Il Presidente Pietrella al Governo: “Necessarie misure per affrontare la crisi del sistema moda”](#)
- [09/03/2022 STUDI – Moda, secondo settore esposto su mercato russo, al top Umbria e Marche. Il report Confartigianato sul settore](#)
- [08/03/2022 DONNE IMPRESA – Italia al top in Ue con 1,4 mln imprenditrici. Crisi picchia duro ma imprenditrici artigiane reagiscono](#)
- [07/03/2022 STUDI – Italia 1° in Ue per imprenditoria femminile. Incertezze e reattività delle imprenditrici a inizio 2022: i risultati di una survey](#)
- [07/03/2022 MEDIA – Guerra in Ucraina: le conseguenze per le imprese italiane. Interviste dei Presidenti Granelli e Rivoltini](#)
- [03/03/2022 UCRAINA – A febbraio inflazione ai massimi dal 1995. Venti di guerra e i rischi da caro-energia nel webinar del 14 marzo](#)
- [02/03/2022 STUDI – Da investimenti in costruzioni +1,8 punti di PIL nel 2021. Con la guerra in Ucraina priorità al sostegno dell’edilizia](#)
- [28/02/2022 STUDI – Guerra in Ucraina: rischio di ‘scacco matto energetico’ in cinque mosse](#)
- [26/02/2022 UCRAINA – Il Presidente Granelli: ‘Profonda preoccupazione. Recuperare dialogo. A rischio 2,7 mld export di MPI’](#)
- [25/02/2022 STUDI – L’invasione dell’Ucraina aggrava la crisi energetica. I dati del report dell’Ufficio Studi sul caro-energia su *IlSussidiario.net*](#)
- [22/02/2022 CRISI RUSSO-UCRAINA – Preoccupazione per conseguenze umanitarie e economiche. Intervista a Presidente Granelli](#)
- [22/02/2022 STUDI – Oreficeria made in Italy, 3 imprese su 4 sono artigiane. Il report Confartigianato presentato a Dubai](#)
- [21/02/2022 STUDI – Manifattura vicina \(-0,4%\) ai livelli pre-Covid. Nei settori in recupero il 73% dell’artigianato, pesante ritardo per la moda](#)
- [20/02/2022 Caro-bollette e costi sanitari Covid: gli interventi di Confartigianato su stampa, tv e radio. Le stime dei costi sulle imprese dell’Ufficio Studi su *La Repubblica*](#)
- [16/02/2022 STUDI – Lavoro, tra crisi occupazione autonoma \(-6,2%\) e 41,4% assunzioni nelle imprese artigiane di difficile reperimento](#)
- [15/02/2022 STUDI - La gelata invernale sulla ripresa. Le tendenze su crescita, prezzi e congiuntura](#)
- [14/02/2022 STUDI – Servizi cloud sofisticati utilizzati dal 45% delle piccole imprese in Italia, +18 punti vs. 27% media Ue](#)
- [10/02/2022 STUDI – Le ombre della crisi ucraina sul made in Italy: con il conflitto per la Crimea del 2014 perso il 29,3% export verso la Russia](#)
- [10/02/2022 DL SOSTEGNI TER – Via la stretta su cessione crediti per bonus edilizia e definire una politica energetica](#)
- [09/02/2022 MEDIA – Il Presidente Granelli a *SkyTg24* su caro-energia, moratoria prestiti, superbonus](#)
- [09/02/2022 BONUS EDILIZIA – Continua l’azione di Confartigianato: su ‘Libero’ l’allarme di edilizia e impianti](#)
- [08/02/2022 STUDI – In Italia inflazione energetica doppia \(+39% a gennaio 2022\) rispetto a Francia e Germania \(+20%\), pesa alta dipendenza dal gas](#)
- [07/02/2022 STUDI – Il paradosso del decreto legge ‘Sostegni’ che frena la locomotiva della ripresa: analisi di alcune evidenze statistiche sulle costruzioni](#)
- [05/02/2022 BONUS EDILIZIA – Stop and go normativi bloccano la ripresa delle costruzioni: a rischio 127mila assunzioni](#)
- [03/02/2022 STUDI – BCE mantiene la politica monetaria espansiva. Le tendenze del credito alle imprese nel report Confartigianato](#)
- [02/02/2022 STUDI – Per 2 piccole imprese su 3 \(67%\) lo shock da caro-commodities mette a rischio la ripresa](#)
- [02/02/2022 AUTOTRASPORTO – Rincarì gasolio, +20,7% in un anno, costano 535 mln a MPI. Governo intervenga](#)
- [31/01/2022 MEDIA – Il Presidente di Confartigianato Moda Fabio Pietrella a *Rai Radio1* sulla crisi del fashion made in Italy](#)
- [31/01/2022 STUDI – I 10 paradossi e dilemmi della transizione energetica. L’analisi dell’Ufficio Studi su *IlSussidiario.net*](#)
- [28/01/2022 STUDI – Trasporto persone: mancano 2,3 miliardi di euro di ricavi rispetto i livelli pre-crisi. Con la Moda, il settore con maggiore ritardo nella ripresa](#)
- [26/01/2022 STUDI – Inflazione sale e frena la ripresa nel 2022. Caos-prezzi per le imprese: analisi di 12 indicatori](#)

- 24/01/2022 [STUDI – Le tendenze a inizio 2022, tra rischi e opportunità. Il 17° report Confartigianato](#)
- 20/01/2022 [STUDI – Con la pandemia salgono a 1,4 milioni i giovani under 30 \(15,7%\) né in formazione né si offrono sul mercato del lavoro](#)
- 18/01/2022 [STUDI – Nel 2021 caro-commodities più alto degli ultimi 47 anni. Luci e ombre sulla ripresa nel webinar del 24 gennaio](#)
- 14/01/2022 [STUDI – Sul recupero del made in Italy nei settori di MPI pesa il ritardo della moda, a -6,8% rispetto pre-crisi](#)
- 12/01/2022 [STUDI – Internet delle cose: processi ‘intelligenti’ nel 31% delle piccole imprese italiane, +5 punti vs 26% in Ue a 27](#)
- 11/01/2022 [STUDI – Nel 2022 occupazione a +1,5%. MPI protagoniste, creano l’80% dei posti di lavoro a tempo indeterminato](#)
- 07/01/2022 [STUDI – La straordinaria azione della politica fiscale: interventi anticrisi del 2021 e legge di bilancio 2022](#)
- 04/01/2022 [STUDI – Macchinari, domanda interna +8,1% in volume vs pre-Covid, con MPI più diffuse in Emilia Romagna e Veneto](#)
- 03/01/2022 [STUDI – 2022, sul recupero pesano i rischi da varianti del virus e inflazione. L’analisi dell’Ufficio Studi su \[IISussidiario.net\]\(#\)](#)
- 30/12/2021 [STUDI – Il 39% dell’artigianato manifatturiero nella tenaglia di scarsità di materiali e difficoltà di reperimento della manodopera, mentre pesa il caro energia](#)
- 28/12/2021 [STUDI – Fatturato dei servizi recupera livelli pre-Covid-19, ma persistono marcati ritardi. Nel terziario un milione di addetti nell’artigianato](#)
- 27/12/2021 [STUDI – Superbonus sostiene la ripresa dell’edilizia: +24,5% investimenti in costruzioni nel 2021-22](#)
- 24/12/2021 [DONNE IMPRESA – Bene sostegno del Mise alle imprese femminili, le più colpite dalla crisi](#)
- 22/12/2021 [STUDI – Panettoni e dolci da ricorrenza: nel 2021 made in Italy +16,8% vs pre-pandemia, meglio del +12,5% in Ue 27](#)
- 21/12/2021 [STUDI - Deraglia il prezzo del gas europeo: +492% in 12 mesi. L’analisi del caos-commodities energetiche](#)
- 20/12/2021 [STUDI – Imprese e lavoro indipendente femminile, tra pandemia e ripresa: un focus sulle tendenze di genere](#)
- 17/12/2021 [STUDI – Crash globali: filiere produttive, prezzi delle materie prime e dell’energia. L’analisi dell’Ufficio Studi su \[IISussidiario.net\]\(#\)](#)
- 16/12/2021 [STUDI – Natale con prezzi stabili per la pasticceria artigianale di qualità. A dicembre spesa alimentare per 15 miliardi di euro](#)
- 16/12/2021 [FORMAZIONE – Cultura tecnico-umanistica, ‘terza via’ per formare i giovani. Nel 1° Quaderno della Fondazione Germozzi è presente un nostro contributo](#)
- 15/12/2021 [STUDI – Sale al 48,4% la difficoltà di reperimento di operai specializzati nell’edilizia. Il report dell’Ufficio Studi al webinar di ANAEPA](#)
- 09/12/2021 [STUDI – Made in Italy fuori dalla crisi più velocemente \(+5,8%\) rispetto all’export tedesco \(+1,5%\)](#)
- 07/12/2021 [STUDI – Costruzioni: +10,7% valore aggiunto rispetto pre-crisi. I trend dell’edilizia al centro del webinar del 13 dicembre](#)
- 06/12/2021 [STUDI – Un regalo di Natale di artigianato: 22,8 miliardi di euro di spesa intercettabile da 305 mila imprese artigiane](#)
- 03/12/2021 [STUDI – Le tendenze della ripresa, i rischi e le prospettive della politica economica. L’analisi dell’Ufficio Studi su \[IISussidiario.net\]\(#\)](#)
- 02/12/2021 [STUDI – Bolla prezzi gas ed elettricità aggrava lo spread sulla tassazione dell’energia di 0,9 punti di PIL: Italia 4° in Eurozona](#)
- 02/12/2021 [ENERGIA – Non ‘spegnete’ le Pmi italiane. Subito riforma della bolletta per riequilibrare oneri parafiscali e ridurre costi](#)
- 01/12/2021 [STUDI – ‘NOI R-ESISTIAMO. Dalla parte delle piccole imprese: il 16° Rapporto per l’Assemblea](#)
- 29/11/2021 [STUDI – Ad ottobre 2021 ai massimi storici i prezzi di energia elettrica e gas: dal 2019 +9,3% all’anno, Italia 3° in Eurozona](#)
- 25/11/2021 [STUDI – Meccanica in ripresa, con spinta domanda interna e made in Italy +5,5% vs pre-Covid-19. Presentato al MEC SPE il Rapporto 2021](#)
- 22/11/2021 [STUDI – Digitale ed edilizia driver della ripresa, ma pesano rischi e incertezze. Il 16° report Confartigianato](#)
- 19/11/2021 [STUDI – Transizione green, bolla del gas e rinnovabili: in 4 anni energia verde a +15% dimezzato vs. +30% Ue](#)
- 17/11/2021 [STUDI – Ripresa accelera, trainano investimenti in costruzioni: nel 2021 Italia 1a in Ue: +21% vs +7% media 27 paesi dell’Unione](#)
- 11/11/2021 [STUDI – Manifattura verso il recupero dei livelli pre-crisi. Le prospettive 2022 nel webinar del 22 novembre](#)
- 09/11/2021 [STUDI – Prezzi energia corrono ‘a tutto gas’, rischi sulla ripresa](#)
- 08/11/2021 [STUDI – Bicicletta: produzione +8,8% export +30,1% rispetto pre-pandemia. I dati del Rapporto Artibici 2021](#)
- 07/11/2021 [ARTIBICI 2021 – Confermato il successo delle biciclette made in Italy ad alta vocazione artigiana](#)

- 04/11/2021 [STUDI – Accelera l’inflazione, ma non per i servizi a vocazione artigiana: a settembre +1,4%, dimezzato rispetto +2,7% Eurozona](#)
- 02/11/2021 [STUDI – In Italia 60,9% piccole imprese innovative, 14,9 punti sopra media Ue 27. Al top Veneto, Emilia Romagna e Lombardia](#)
- 13/10/2021 [STUDI – Italia ultima in Ue per interazione digitale con la Pa, un ritardo che amplifica gli effetti negativi della burocrazia](#)
- 11/10/2021 [STUDI – Verso la legge di bilancio. Bonus edilizia: i 10 motivi per la proroga](#)
- 07/10/2021 [AUTOTRASPORTO – Carenza autisti, Focus di Confartigianato Trasporti: sale la domanda di lavoro, ma il 40,9% del personale non si trova](#)
- 07/10/2021 [STUDI – Con la spesa pubblica che supera i 1.000 miliardi di euro serve una PA più efficiente. L’analisi dell’Ufficio Studi su \[IISussidiario.net\]\(#\)](#)
- 05/10/2021 [STUDI – Ripresa a doppia cifra per i servizi digitali: ricavi +11% e-commerce +59% rispetto ai livelli pre-pandemia](#)
- 02/10/2021 [MATERIE PRIME – Rincari,+31,9%, costano 46,2 mld/anno a MPI. Il Presidente Granelli: ‘Ipoteca su ripresa’](#)
- 30/09/2021 [STUDI – MPI driver della domanda di lavoro, con il 66,7% delle posizioni lavorative nel primo semestre 2021](#)
- 29/09/2021 [STUDI – Alimentare: nel 2021 produzione al massimo storico, con apporto di 51 mila MPI. Pesa il caro-commodity \(+29,8%\)](#)
- 27/09/2021 [STUDI – Le MPI protagoniste della ripresa al centro del 15° report Covid-19 di Confartigianato](#)
- 22/09/2021 [STUDI - Con credito imposta ordini macchinari ai massimi dal 1995. Trend della ripresa e i rischi nel webinar del 27 settembre](#)
- 21/09/2021 [STUDI – Tempesta dei prezzi, con 653 mila MPI nei settori sotto pressione](#)
- 15/09/2021 [STUDI – Recupero made in Italy in settori MPI: trainano food \(+13,1%\) e mobili \(+6,5%\), in ritardo la moda \(-8,8%\)](#)
- 15/09/2021 [ENERGIA – Per le Mpi è già la più cara dell’Ue: +18,1%. Stop aumenti e giù fisco in bolletta](#)
- 13/09/2021 [STUDI – Edilizia e superbonus 110% driver della ripresa: +10,1% valore aggiunto costruzioni rispetto pre Covid](#)
- 10/09/2021 [STUDI – I settori che recuperano i livelli pre-Covid-19. L’analisi dell’Ufficio Studi su \[IISussidiario.net\]\(#\)](#)
- 08/09/2021 [STUDI – I numeri chiave della filiera auto, il 52% delle imprese attive nell’autoriparazione](#)
- 07/09/2021 [STUDI – Dissesto idrogeologico e territorio a rischio con crisi degli investimenti PA: persi 60,7 miliardi di euro in 10 anni](#)
- 01/09/2021 [STUDI – Crisi del lavoro concentrata sugli indipendenti: -294 mila occupati autonomi in 17 mesi di pandemia](#)
- 30/08/2021 [STUDI – Ripresa dopo la peggiore recessione in anni di pace dal 1861: l’analisi di Confartigianato su ricadute per MPI e territori](#)
- 27/08/2021 [ENERGIA – Per MPI italiane la più cara dell’Ue: +18,1%. Fisco in bolletta pesa 36,2%. Granelli: Giù oneri generali di sistema](#)
- 26/08/2021 [STUDI – Politiche fiscali: dopo lo tsunami che porta il deficit all’11,7% del PIL, le prospettive del complesso biennio 2022-2023](#)
- 20/08/2021 [DEBITI PA – Salgono a 58 miliardi. Il 60% dei Comuni non paga imprese in 30 giorni. Granelli: Serve compensazione debiti-crediti](#)
- 20/08/2021 [STUDI – Il ‘falso problema’ della dimensione di impresa: 52% MPI intreccia relazioni con altre imprese e sale la produttività](#)
- 18/08/2021 [STUDI – Gli scenari della calda estate dell’inflazione. L’analisi dell’Ufficio Studi su \[IISussidiario.net\]\(#\)](#)
- 17/08/2021 [STUDI – A giugno 2021 prosegue la crescita dei prezzi delle commodities. Nei settori sotto pressione 435 mila imprese artigiane](#)
- 05/08/2021 [STUDI – Le sorprese sulla produttività delle micro e piccole imprese: i casi di manifattura, edilizia e autotrasporto](#)
- 02/08/2021 [STUDI – Nel 2021 made in Italy a +3% rispetto pre-Covid-19. In Germania, primo mercato, export a +8,2%](#)
- 29/07/2021 [STUDI – Turismo d’estate: 50,1% italiani orientati alla vacanza, con 203 mila imprese artigiane interessate da domanda turistica](#)
- 27/07/2021 [STUDI – Tassazione ambientale: il paradosso italiano, con emissioni in Italia -29% vs Germania, ma +1 punto di PIL di imposte](#)
- 23/07/2021 [STUDI – Digitale, driver della ripresa con l’apporto di 89 mila MPI e l’accompagnamento della rete Confartigianato](#)
- 21/07/2021 [STUDI – Inflazione e ripresa: il puzzle della politica monetaria. Prestiti a MPI e tassi di interesse: l’analisi per territorio](#)
- 19/07/2021 [STUDI – La forza delle MPI e dei territori dietro ai successi del made in Italy – L’analisi dell’Ufficio Studi su \[IISussidiario.net\]\(#\)](#)
- 15/07/2021 [STUDI – A giugno 2021 prosegue la crescita dei prezzi delle commodities. Nei settori sotto pressione 435 mila imprese artigiane](#)
- 14/07/2021 [STUDI – In Italia digitalizzazione PMI sale più che in altri paesi Ue. Ripresa per servizi digitali \(+9%\), boom e-commerce \(+61%\)](#)

- 12/07/2021 [STUDI – La ripresa dell'estate 2021 e la forza delle piccole imprese al centro del 14° report Covid-19 di Confartigianato](#)
- 08/07/2021 [STUDI – Made in Italy risale a +3,6% rispetto pre Covid-19. Focus su export food e bevande, ai massimi storici: 2,3% del PIL](#)
- 07/07/2021 [STUDI – Le biciclette nella crisi delle filiere globali, ma made in Italy resiste: produzione +3% ed export +17% rispetto pre-crisi](#)
- 06/07/2021 [STUDI – Lavoro, segnali di ripresa e criticità. Le tendenze di economia e MPI nell'estate 2021 nel webinar del 12 luglio](#)
- 01/07/2021 [STUDI – Transizione 4.0 spinge il recupero per investimenti in macchinari, +3,5% in I trimestre 2021, più che doppio vs. +1,5% Ue](#)
- 25/06/2021 [STUDI – Nel 2021 da superbond 66% crescita investimenti in costruzioni. Effetti PNRR e trend del settore nel report ANAEP](#)
- 23/06/2021 [STUDI – Nel 2021 +9,4% produzione mobili vs 2019. Made in Italy per 12 province top al 3° posto in Ue dopo Polonia e Germania](#)
- 21/06/2021 [STUDI – Servizi, ripresa in ritardo, ricavi a +0,6% nel I trim. 2021. Servizi digitali e sanificazione sopra livelli pre Covid-19](#)
- 17/06/2021 [STUDI – Costruzioni locomotiva della ripresa: +8,2% vs livelli pre Covid, ma attese su prezzi ai massimi degli ultimi 14 anni](#)
- 15/06/2021 [STUDI – Trend imprese della Moda: nella pandemia persi 20,6 miliardi di euro di ricavi, ma cresce la qualità del made in Italy](#)
- 14/06/2021 [STUDI – Manifattura: in 13 settori, con 965 mila addetti nelle MPI, produzione del 2021 torna sopra ai livelli pre Covid](#)
- 10/06/2021 [STUDI – A maggio 2021 salgono attese su ordini. Costruzioni e manifattura trainano la crescita del PIL nel I trimestre 2021](#)
- 07/06/2021 [STUDI – Autotrasporto: +4,4% investimenti, 38% personale difficile da reperire. Il report di Confartigianato Trasporti](#)
- 03/06/2021 [STUDI – Finanza d'impresa: con garanzie +8,9% credito a MPI, in calo la moratoria. Penalizzate le micro imprese a basso rischio](#)
- 01/06/2021 [STUDI – Occupazione, segnali positivi della domanda delle imprese mentre sale al 30,9% la difficoltà di reclutamento](#)
- 31/05/2021 [STUDI – Manifatturiero, ripresa per fiducia e produzione, ma tensioni sui prezzi salgono ai massimi degli ultimi 20 anni](#)
- 27/05/2021 [STUDI – Le MPI dell'economia circolare: ricavi per 41,4 miliardi di euro e 370 mila addetti, il 71% del totale](#)
- 26/05/2021 [STUDI – Dietro al boom dei prezzi delle commodities: i rischi per le imprese – L'analisi dell'Ufficio Studi su \[IlSussidiario.net\]\(#\)](#)
- 24/05/2021 [STUDI – Le ricadute su economia e imprese del PNRR al centro del 13° report Covid-19 di Confartigianato](#)
- 20/05/2021 [STUDI – Investimenti trainano la ripresa: +9,9% nel 2021. Trend per economia, MPI ed effetti del PNRR nel webinar del 24 maggio](#)
- 19/05/2021 [STUDI – Wedding, nei settori interessati attive 562 mila imprese, 38% sono artigiane. Con Covid-19 matrimoni dimezzati \(-46%\)](#)
- 15/05/2021 [MATERIE PRIME – Allarme rincari: costano 19,2 mld/anno alle piccole imprese. Ripresa a rischio. Governo intervenga](#)
- 13/05/2021 [STUDI – L'escalation dei prezzi delle materie prime, una gelata di primavera sulla ripresa 2021 nel report di Confartigianato](#)
- 11/05/2021 [STUDI – Verso l'estate, sale la velocità di vaccinazione. Italia 1° in UE per turismo in mesi estivi, la turisticità dei territori](#)
- 06/05/2021 [STUDI – Tipografi e fotografi, nel 2020 calo ricavi per 2,5 miliardi euro. Nel settore 25 mila imprese artigiane, 63% del totale](#)
- 04/05/2021 [STUDI – Made in Italy, i segnali a inizio 2021. Export di MPI: i 53 casi territoriali in controtendenza nell'anno della pandemia](#)
- 03/05/2021 [STUDI – PNRR e crescita: +15,6 punti PIL in sei anni, effetti più accentuati sul sistema casa](#)
- 29/04/2021 [STUDI – Aprile 2021, aspettative imprese su rialzo prezzi ai massimi dal 2011. Alert commodities si allarga a macchia d'olio](#)
- 27/04/2021 [LAVORO-Confartigianato: "Nell'ultimo anno persi 355mila lavoratori indipendenti. Servono misure per rilancio occupazione"](#)
- 26/04/2021 [Focus Confartigianato Trasporti: nel 2020 -28,8 miliardi di € di ricavi del settore, peggio che in Ue. Interventi per tutta la filiera](#)
- 23/04/2021 [SUPERBONUS 110% – Il Presidente Granelli: "Revisione al ribasso sarebbe autolesionismo. Va prorogato fino al 2023"](#)
- 22/04/2021 [STUDI – Piccola impresa, artigianato e sostenibilità sociale: il quadro della struttura imprenditoriale in montagna e aree interne](#)
- 21/04/2021 [STUDI – Congiuntura e pandemia. Crisi della moda italiana pesa 3,6 volte quella del calcio europeo, edilizia più resiliente](#)
- 20/04/2021 [STUDI – Con carenza liquidità salgono i prestiti MPI: +6,6%. Nel DEF annunciati gli interventi richiesti da Confartigianato](#)
- 15/04/2021 [STUDI – Trasporto persone, tra i settori più colpiti da Covid-19: -74% ricavi, persi 4,1 miliardi di euro.](#)
- 14/04/2021 [STUDI – Autoriparazione, Italia leader in Ue per contributo all'economia. Alta vocazione artigiana con 71 mila imprese \(77%\)](#)

- 13/04/2021 [STUDI – Il ritardo di vaccinazioni toglie sprint alla ripresa. Trend dell’economia e riflessi su MPI nel 12° report Covid-19](#)
- 07/04/2021 [STUDI – Effetti economici della pandemia dureranno 4 anni. Il trend per economia, MPI e territori nel webinar del 12 aprile](#)
- 06/04/2021 [STUDI – In dodici mesi persi 355 mila occupati indipendenti \(-6,8%\). I nuovi dati Istat delineano più pesanti effetti Covid-19](#)
- 31/03/2021 [STUDI – Benessere: persi 2,1 miliardi € ricavi nel 2020, con chiusura in aree rosse aggredibile da abusivismo il 57% dei ricavi](#)
- 31/03/2021 [STUDI – La primavera della bici: +15% produzione nell’ultimo semestre. Bike economy ad alto presenza di imprese artigiane \(63%\)](#)
- 29/03/2021 [STUDI – Accelerare su vaccinazioni per sostenere la ripresa: a fine marzo vax gap del 22,1%](#)
- 25/03/2021 [STUDI – Nella crisi del lavoro più dura per i giovani, segnali di tenuta dell’apprendistato, più decisi nel Mezzogiorno](#)
- 24/03/2021 [STUDI – Il 43,8% della spesa delle famiglie per gelato intercettabile dalle gelaterie artigiane – I dati per il Gelato Day](#)
- 22/03/2021 [STUDI – Crescita dopo la pandemia, sostenuta da fondi europei e riforme. I ritardi da colmare nel nuovo report di Confartigianato](#)
- 18/03/2021 [STUDI – Pulitintolavanderie, 12 mila imprese artigiane e oltre 35 mila addetti nelle MPI. Con Covid-19 perso mezzo mld di euro di ricavi](#)
- 17/03/2021 [STUDI – Artigianato, fattore di coesione economica e sociale: in Appennino 193 mila imprese artigiane con 517 mila addetti](#)
- 16/03/2021 [STUDI - Prosegue salita prezzi dei metalli, a rischio ripresa per MPI del settore, più presenti in Veneto, Marche ed Emilia Romagna](#)
- 15/03/2021 [STUDI – Oltre 17 mila pasticcerie e gelaterie artigianali, con 65 mila addetti. Il focus per l’edizione digitale del Sigep 2021](#)
- 12/03/2021 [STUDI – Ritardi delle riforme penalizzano la crescita: i casi dei tempi di pagamento della Pa e riorganizzazione local utilities](#)
- 11/03/2021 [EVENTI – Confartigianato portabandiera delle imprese a valore artigiano alle Olimpiadi Milano Cortina 2026](#)
- 10/03/2021 [STUDI – I segnali positivi della congiuntura, dopo la recessione più drammatica in epoca di pace dall’Unità d’Italia](#)
- 08/03/2021 [STUDI – Servizi: nel 2020 -12% ricavi autoriparazione e trasporto terrestre, maggiore tenuta \(-3%\) per servizi pulizia e digitale](#)
- 02/03/2021 [STUDI – 52% interventi con superbonus subiscono ritardi burocratici, a rischio la ripresa avviata nella seconda metà del 2020](#)
- 01/03/2021 [STUDI – A febbraio 2021 +5,5% fiducia delle imprese. Il trend dell’economia e i riflessi sulle MPI nell’11° report Covid-19](#)
- 23/02/2021 [STUDI – Congiuntura ancora debole per 859 mila MPI di manifattura e costruzioni. Gli aggiornamenti nel webinar del 1° marzo](#)
- 22/02/2021 [STUDI – Le indicazioni del panel di esperti Confartigianato sulla finanza d’impresa in 4° edizione Osservatorio Credito Covid-19](#)
- 17/02/2021 [STUDI – Emergenza sanitaria e riforme, i 20 spread con l’Europa da chiudere. L’analisi dell’Ufficio Studi su \[IISussidiario.net\]\(#\)](#)
- 16/02/2021 [STUDI – Export in settori di MPI vale 7,2% PIL, nel 2020 -15%, pesa la moda \(-21%\), in controtendenza food made in Italy \(+2%\)](#)
- 12/02/2021 [INCENTIVI – La Commissione Ue conferma: il superbonus 110% utile per la ripresa dell’economia](#)
- 10/02/2021 [STUDI – Spread fiscale Italia-Eurozona vale 24 miliardi di euro. Oggi in \[#Dati\]\(#\) \[#SuMisura\]\(#\)](#)
- 09/02/2021 [STUDI – Le vendite dettaglio nel 2020: +35% e-commerce, tiene food di prossimità \(+4%\), forte crisi \(24%\) prodotti moda](#)
- 08/02/2021 [STUDI – MPI italiane manifattura al top in UE, ma navigazione è tempestosa: -12% fatturato, dall’estate +33% prezzi commodities](#)
- 05/02/2021 [STUDI – Made in Italy nel Regno Unito vale 1,4 punti di PIL. Il focus su export dei settori MPI nel webinar sulla Brexit](#)
- 04/02/2021 [STUDI – La crisi del lavoro indipendente: nei nove mesi di Covid-19 206 mila occupati in meno \(-3,9%\), ai /03/dal 2004](#)
- 02/02/2021 [STUDI – Lo tsunami Covid-19 sui conti pubblici, il report nel webinar sulla manovra 2021 con oltre 450 fiscalisti Confartigianato](#)
- 26/01/2021 [STUDI – Prosegue ripresa costruzioni: novembre 2020 +1,7% vs +1,2% Ue27; con Covid-19 -10,3 miliardi € produzione per MPI](#)
- 21/01/2021 [STUDI – Tempi per appalti in Italia +37,5% rispetto a Ue 27, il 54,3% del tempo per passaggi burocratici](#)
- 20/01/2021 [STUDI – Tensione su prezzi dei metalli: +37% a fine 2020, rischio di maggiori costi di 3,2 miliardi € per 69 mila MPI del settore](#)
- 19/01/2021 [STUDI – Trend di settori e imprese nella seconda ondata a inizio 2021 nel 10° report Covid-19](#)
- 18/01/2021 [STUDI – MPI più digitali nell’emergenza sanitaria: raddoppia la vendita con la Rete, triplica l’uso di videoconferenze](#)
- 13/01/2021 [STUDI – Trend a inizio 2021 di attività delle imprese, lavoro e finanza pubblica](#)

- 08/01/2021 [STUDI – In emergenza Covid-19 triplica uso del cloud, sale al 58% per le piccole imprese. Al top Sicilia, Lombardia e Piemonte](#)
- 08/01/2021 [STUDI – Persistono problemi di liquidità per 33,9% MPI. Con garanzia pubblica salgono prestiti ma pesano gli oneri finanziari](#)
- 05/01/2021 [STUDI – Nel 2020 -9,8% investimenti. Rilancio con fondi Ue, per sostenere maggiore dinamismo delle MPI: +6% vs. +1,8% medio-grandi](#)
- 04/01/2021 [STUDI – Prospettive 2021 e bilancio dell'anno del Covid-19 su imprese e lavoro. L'analisi dell'Ufficio Studi su \[IISussidiario.net\]\(#\)](#)
- 23/12/2020 [STUDI – A dicembre risale \(+5,3%\) fiducia imprese, nel 2021 previsto recupero più veloce per MPI rispetto alle medio-grandi](#)
- 14/12/2020 [STUDI – PNRR, effetti su crescita e occupazione. Per chiudere nel 2030 gap occupazione con UE: +2,5 milioni occupati \(+10,9%\)](#)
- 10/12/2020 [STUDI – Italia 'giallo-arancio': 53% artigianato in area gialla e 45% in area arancione. Il profilo aggiornato dei territori](#)
- 09/12/2020 [STUDI – Nel 2020 sale a 1,6 punti di PIL lo spread di pressione fiscale con l'Eurozona, pesa una maggiore tassazione energetica](#)
- 02/12/2020 [STUDI – Scendono i prezzi del gas, ma per le piccole imprese italiane spread del 19% con i competitor tedeschi](#)
- 01/12/2020 [STUDI – Il valore di un regalo di Natale di artigianato: spesa di 24,5 miliardi di euro, intercettabile da 285 mila imprese artigiane](#)
- 30/11/2020 [STUDI – Italia più arancione: nell'area il 52% PIL, 54% artigianato e 60% made in Italy. Il nuovo profilo delle tre aree](#)
- 26/11/2020 [STUDI – Il debito pubblico sta crescendo di 7.293 euro al secondo. Più investimenti e crescita per la sostenibilità del debito](#)
- 25/11/2020 [STUDI – Il bilancio d'autunno degli effetti Covid-19 su economia e imprese. L'analisi dell'Ufficio Studi su \[IISussidiario.net\]\(#\)](#)
- 23/11/2020 [STUDI – Il 52% del made in Italy e il 50% del turismo invernale in 'area rossa'. Il profilo aggiornato delle tre aree](#)
- 19/11/2020 [STUDI – Alta tensione sulla liquidità delle MPI, ma segnali di miglioramento nella 3° edizione dell'Osservatorio Credito Covid-19](#)
- 18/11/2020 [STUDI – Recupero manifattura, Italia fa meglio di Francia e Germania. Bilancio pesante per moda e gioielleria, peggio del 2009](#)
- 16/11/2020 [STUDI – 'Area rossa' diventa la più estesa, con il 46,2% del PIL e il 44,3% dell'artigianato. Il nuovo profilo delle tre aree](#)
- 12/11/2020 [STUDI – Sulla ripresa post Covid-19 pesano i gap di competitività. Prezzi dell'elettricità superiori del 22,2% alla media Ue](#)
- 11/11/2020 [STUDI – In 'area rossa' il 33,5% del PIL, il 38,2% del made in Italy e una alta vocazione artigiana. Il profilo delle tre aree](#)
- 10/11/2020 [STUDI – Nella pandemia +5,8 miliardi euro e-commerce \(+31,6%\), 6 MPI del food su 10 reagiscono, diversificando i canali di vendita](#)
- 09/11/2020 [STUDI – "Burodemia" da Covid-19 per le MPI delle costruzioni. L'analisi dell'Ufficio Studi su \[IISussidiario.net\]\(#\)](#)
- 06/11/2020 [STUDI – Distretti del made in Italy dei mobili leader in UE. Ad agosto ordini a +14,7% dopo pesanti effetti crisi Covid-19](#)
- 03/11/2020 [STUDI – Election day USA – Made in Italy in settori MPI negli Usa vale 10,4 miliardi €, propensione più alta per Veneto e Toscana](#)
- 02/11/2020 [STUDI – I rischi per la ripresa. Più investimenti ed efficienza dei servizi PA per evitare futura crisi del debito](#)
- 30/10/2020 [STUDI – Il 'triangolo dei macchinari' di Lombardia, Emilia-Romagna e Veneto al 2° posto in Ue. I dati del rapporto Meccanica 2020](#)
- 29/10/2020 [STUDI – A settembre Made in Italy extra UE ritorna in positivo. Export settori MPI vale 53,4 miliardi €, + 58% in dieci anni](#)
- 27/10/2020 [STUDI – Nuovi target UE riduzione emissioni CO2: +12,3% investimenti green, 32,9% in abitazioni: 985 mila MPI in filiera casa](#)
- 23/10/2020 [STUDI – Moda italiana leader in UE. Ripresa trainata da investimenti: MPI investono 1,1 miliardi €, interventi green per 63% MPI](#)
- 21/10/2020 [STUDI – Macchinari driver della ripresa: +20% investimenti in 2 anni. Il 30 ottobre webinar con report Meccanica](#)
- 20/10/2020 [ARTIBICI 2020 – Bici italiane sempre eccellenti grazie agli artigiani e nonostante la crisi. Su \[Linkiesta\]\(#\) rapporto di Confartigianato](#)
- 20/10/2020 [STUDI – Superbonus spinge al 18,2% propensione a manutenzione casa. Oltre 3.300 partecipanti ai webinar di Confartigianato](#)
- 19/10/2020 [STUDI – Con manovra +3,2 punti nel trend 2021 degli investimenti. Nelle MPI investimenti per 37,5 miliardi €, il 2,2% del PIL](#)
- 13/10/2020 [STUDI – Le imprese reagiscono alla crisi, ma recrudescenza Covid-19 rischia di dimezzare la ripresa 2021](#)
- 30/09/2020 [STUDI – 'Ripartire, impresa possibile': pubblicato il 15° Rapporto annuale di Confartigianato](#)
- 25/09/2020 [STUDI – Trend di recupero dell'economia, investimenti e MPI al centro delle politiche di rilancio nell' 8° report Covid-19](#)
- 22/09/2020 [STUDI – Next Generation EU: con investimenti aggiuntivi +3 punti di PIL entro il 2025](#)

- [21/12/2020 STUDI – Lavoro, effetti crisi più marcati per giovani \(-6%\). Occupati indipendenti a -4,1%, come in Grande crisi del 2009](#)
- [17/12/2020 STUDI – A ottobre 2020 produzione costruzioni +1,6% vs -1,2% Ue 27. Il report presentato all'Assemblea di Anaepa](#)
- [15/12/2020 Italia 'vira in giallo', con 84% del PIL e dell'artigianato, si svuota l'area rossa. Il profilo aggiornato dei territori](#)
- [17/09/2020 STUDI – Segno più per economia digitale nel 2020: +0,5% ricavi e +4,1% occupati. Focus su 134 mila imprese digitali \(+3,3%\)](#)
- [16/09/2020 STUDI – In un anno 370 analisi territoriali di Ufficio Studi e Osservatori in rete. On line la 10° edizione di 'Territori 2020'](#)
- [14/09/2020 AUTOTRASPORTO-Fisco e competitività dell'autotrasporto. 10 motivi per non aumentare l'accisa sul gasolio, la più alta in UE](#)
- [11/09/2020 STUDI – Oreficeria in recupero dopo la pesante crisi Covid-19. Il focus nel convegno di Confartigianato a VicenzaOro](#)
- [09/09/2020 STUDI – Autoriparazione al centro della filiera auto, con più alta quota di dipendenti under 30 e richiesta di competenze digitali](#)
- [03/09/2020 STUDI – Nei primi sei mesi del 2020 -17% fatturato dei servizi, meglio di Spagna \(-19,9%\) ma peggio di Francia \(-11,6%\) e Germania \(-6%\).](#)
- [01/09/2020 STUDI – A luglio +0,4% per occupazione, ma con Covid-19 persi 375 mila occupati under 35. Tiene apprendistato: +6 mila nel 2020](#)
- [27/08/2020 STUDI – Produzione made in Italy migliora a giugno, ma con Covid-19 artigianato perde 29,1%. Pesa crisi moda e mobili, tiene food](#)
- [25/08/2020 STUDI – Per 59% assunzioni in MPI richieste competenze digitali, per 51% skills matematico-informatiche e per 36% tecnologie 4.0](#)
- [21/08/2020 STUDI – Crisi Covid-19 e turisticità dei territori. Al top Bolzano, Rimini e Venezia](#)
- [18/08/2020 STUDI – Come in precedenti recessioni, Covid-19 colpisce di più i giovani: occupati under 35 -7,4% vs. -1,2% per senior](#)
- [13/08/2020 STUDI – Mercati del made in Italy: a giugno 2020 segno più per Svizzera, Belgio e Giappone, pesante calo per Usa e Spagna](#)
- [11/08/2020 STUDI – Segnali di ripresa dell'estate 2020, ma a giugno la produzione manifatturiera a -14,7% rispetto un anno prima](#)
- [06/08/2020 STUDI – Con Covid-19 -39,5% per attività delle costruzioni. Bonus 110%, driver del rilancio](#)
- [03/08/2020 STUDI – Piano per la ripresa di Next generation Ue: investimenti e riforme per più qualità servizi PA e minore pressione fiscale](#)
- [30/07/2020 STUDI – Nel 2020 cresce la qualità del made in Italy. La vocazione manifatturiera dei territori italiani](#)
- [28/07/2020 STUDI – La domanda di e-commerce per territorio. Al top Lombardia \(25,1%\), Lazio \(10,2%\), Emilia Romagna \(10,0%\) e Veneto \(9,1%\)](#)
- [23/07/2020 STUDI – Estate 2020, la risorsa del turismo italiano. Le 205 mila imprese artigiane in settori interessati da domanda turistica](#)
- [21/07/2020 STUDI – A maggio migliora l'attività delle imprese. I trend per settore nel 7° report Covid-19 e nel portale confartigianato.it](#)
- [17/07/2020 STUDI – Macchinari, un confronto tra Italia e Germania. Vocazione all'export più alta per Emilia-Romagna e Veneto](#)
- [14/07/2020 STUDI – Spread con Ue per il tempo necessario agli adempimenti fiscali costa 2,1 miliardi di euro in più alle imprese italiane](#)
- [10/07/2020 STUDI – Legno e arredo nella tempesta Covid-19. Un settore chiave del made in Italy con 105 mila addetti nell'artigianato](#)
- [08/07/2020 STUDI – In emergenza Covid-19 il 25% MPI realizza interventi di solidarietà. In condizioni normale lo sport lega territorio e MPI](#)
- [07/07/2020 STUDI – Boom e-commerce: marzo-maggio +1,9 miliardi €, +31%. Il 57% MPI in emergenza ha implementato le tecnologie digitali](#)
- [06/07/2020 STUDI – Con crisi di liquidità il 41,6% MPI ricorre a nuovo credito bancario. Focus sul trend dei prestiti alle imprese](#)
- [02/07/2020 STUDI – In tre mesi persi 538 mila occupati. Ritardo fondi FSBA: 1 persona su 4 non regge in assenza di reddito per 5 settimane](#)
- [30/06/2020 STUDI – Nella tempesta Covid-19 segnali di reattività per il 53,3% delle MPI. I risultati della survey di giugno 2020](#)
- [26/06/2020 STUDI – Il trend a marzo e aprile dei settori dell'economia italiana. L'analisi dell'Ufficio Studi su il Sussidiario.net](#)
- [24/06/2020 STUDI – Crisi dell'occupazione con Covid-19: segnali di maggiore resilienza delle micro e piccole imprese](#)
- [22/06/2020 STUDI – Azioni di sostenibilità ambientale per 7 micro e piccole imprese su 10. Quota imprese green più elevata nel Mezzogiorno](#)
- [18/06/2020 STUDI – Con Covid-19 export marzo-aprile -27%. Trend sul territorio del made in Italy in settori di MPI nel I trimestre 2020](#)
- [16/06/2020 STUDI – Demografia di impresa migliora a maggio. Calo di nuove imprese più ampio nelle province maggiormente colpite da Covid-19](#)
- [15/06/2020 STUDI – Le tensioni sulla liquidità nelle MPI nella 2° edizione dell'Osservatorio Credito Covid-19](#)

- [12/06/2020 STUDI – Con detrazioni fiscali lavoro per 243 mila addetti delle costruzioni. Focus Bonus 110% in webinar con 1.350 partecipanti](#)
- [08/06/2020 STUDI – Distanziamento in bus e tram: +20% traffico in grandi città. L'alternativa green della bicicletta: i numeri di 'Artibici'](#)
- [08/06/2020 STUDI – Paese che vai, lockdown che trovi. Il trend di marzo-aprile delle vendite no food in UE](#)
- [05/06/2020 STUDI – Decelerano prezzi servizi a vocazione artigiana: a maggio 2020 +0,9%, inferiore a inflazione 'no energy' \(+1,1%\)](#)
- [03/06/2020 STUDI – A marzo e aprile persi oltre 6.500 occupati al giorno. L'analisi nel report 'Il difficile transito nella 'fase 2''](#)
- [01/06/2020 DL RILANCIO – Bonus 110% attiva spesa per 2,3 miliardi €/anno. Novità e criticità nella diretta con 700 fiscalisti Confartigianato](#)
- [29/05/2020 STUDI – Moda nell'occhio del ciclone Covid-19. MPI italiane leader europee in un settore ad alta vocazione artigiana](#)
- [27/05/2020 STUDI – L'importanza di digitale, green e formazione tecnica nelle imprese. Il valore di 3.867 istituti tecnici e professionali](#)
- [22/05/2020 STUDI – In emergenza Covid-19 si modifica il trend di crescita delle MPI con e-commerce: +122 mila imprese \(+19,8%\)](#)
- [23/05/2020 INNOVAZIONE – Confartigianato lancia 'Ripartire dal nuovo', strumenti digitali per rilanciare il made in Italy](#)
- [20/05/2020 STUDI – Attività costruzioni a marzo: Francia -41%, Italia -35% vs. Germania +5%. Nell'artigianato del settore 705 mila addetti](#)
- [19/05/2020 STUDI – MPI pulizia e sanificazione per lotta al Covid-19: Italia 2° in Ue per occupati, nel settore 2 imprese su 3 sono artigiane](#)
- [18/05/2020 STUDI – Covid -19 contagia la demografia d'impresa: a marzo-aprile 2020 va in negativo il saldo iscritte-cessate](#)
- [14/05/2020 STUDI – Produzione artigianato manifatturiero -33,7% a marzo. Forte calo per moda: abbigliamento e gioielli -57%, pelle -55%](#)
- [12/05/2020 STUDI – Effetti della pandemia Covid-19 su economia, imprese e bilanci pubblici. Le ultime tendenze nel report 'Ripartenza lenta'](#)
- [06/05/2020 STUDI – Coronavirus, i big data per aiutare meglio imprese e lavoratori. L'analisi dell'Ufficio Studi su Agendadigitale.eu](#)
- [04/05/2020 STUDI – Trend domanda elettrica nel lockdown: -13,5% marzo-aprile in Italia vs. -5% Germania](#)
- [24/04/2020 STUDI – In lockdown MPI Costruzioni perdono ricavi per 13 miliardi euro, -62% fatturato marzo-aprile 2020](#)
- [22/04/2020 STUDI – Gli scenari del made in Italy nella crisi Covid-19: -19% export in settori di MPI nel 2020 ma veloce rimbalzo nel 2021](#)
- [20/04/2020 STUDI – Crisi Covid-19, gli effetti sugli indicatori di finanza pubblica: nel 2020 debito/PIL sale di 20,7 punti](#)
- [17/04/2020 STUDI – Osservatorio Credito Covid-19: i risultati della survey basata sulle interviste ad un panel di esperti di Confartigianato](#)
- [14/04/2020 STUDI – Per ripartire dopo la peggiore crisi \(PIL -9,1%\) tutelare asset delle imprese: 65,7% del lavoro nelle micro e piccole](#)
- [06/04/2020 STUDI – Coronabond, il quadro di favorevoli e contrari. Dopo shock 2008-2009 +27% debito pubblico in Germania vs +10% in Italia](#)
- [02/04/2020 CORONAVIRUS – Confartigianato contro stop a pasticcerie artigiane. Assurda discriminazione. Intervenga Ministro Patuanelli](#)
- [01/04/2020 STUDI – Nella lotta al contagio da Covid-19 servono la velocità e la flessibilità delle micro e piccole imprese](#)
- [30/03/2020 STUDI – Marzo 2020, una analisi degli ultimi dati](#)
- [26/03/2020 STUDI – Big data della fatturazione elettronica per mappare le filiere](#)
- [19/03/2020 STUDI – Il perimetro dei settori in prima linea nella guerra al Covid-19: il 63,2% delle imprese sono artigiane](#)
- [13/03/2020 STUDI – Emergenza coronavirus. Il peso delle MPI nella manifattura e nelle costruzioni](#)
- [12/03/2020 STUDI – Oltre 703 mila addetti nelle imprese artigiane dei servizi alle persone. Nei servizi il 38,7% dell'artigianato](#)
- [03/03/2020 CORONAVIRUS – Colpita l'attività del 70% delle piccole imprese del Nord. A marzo previsto calo del 25% del fatturato](#)
- [25/02/2020 STUDI – Nel 2019 +2,0% produzione Costruzioni meglio del +1,8% Eurozona e sale a 130,5 miliardi € la produzione delle MPI](#)
- [24/02/2020 CORONAVIRUS – In Lombardia e Veneto 31,4% del PIL. Nel 2019 -1,0% produzione MPI, in positivo gioielleria, food e pelle](#)
- [13/02/2020 STUDI – MPI esportatrici: +92% produttività rispetto a non esportatrici e dimensione doppia della media, il 69% assume personale](#)
- [06/02/2020 STUDI – Rischi per economia da coronavirus: Cina vale 13 miliardi € di made in Italy. Italia 1° paese Ue per turisti cinesi](#)
- [09/03/2020 CORONAVIRUS – Nelle 26 province delle zone rosse il 34,5% del valore aggiunto e il 46,5% del made in Italy](#)

Pubblicazioni Ufficio Studi in area 'Ricerche e studi' e articoli su QE-Quotidiano Energia dal 2020 - 1/13

- 12/04/2023 «Import energia, Mosca resta il primo fornitore ma nel 2022 perde 6 punti di quota», in QE-Quotidiano Energia
- 05/04/2023 «Deficit energetico al 5,8% del Pil: solo nel 1981 fu peggio», in QE-Quotidiano Energia
- 03/04/2023 Appendice statistica 'Pasticcerie e imprese del settore dolciario' per regione e provincia
- 31/03/2023 Rapporto Confartigianato Meccanica 2023 con Appendice statistica con dati territoriali
- 29/03/2023 Slides convegno 'Autonomia differenziata. Quali effetti su territori e imprese'
- 29/03/2023 «Sale costo del credito, cala la domanda di prestiti: -2,2% nei settori energivivi», in QE-Quotidiano Energia
- 27/03/2023 Transizione green, investimenti ed economia circolare - Assemblea Confartigianato Padova

Pubblicazioni Ufficio Studi in area 'Ricerche e studi' e articoli su QE-Quotidiano Energia dal 2020 - 2/13

22/03/2023 «Giornata mondiale dell'acqua, numeri e criticità del settore idrico», in QE-Quotidiano Energia
17/03/2023 Elaborazione Flash 'Il valore dell'istruzione tecnica e professionale' e Appendice con dati per regione e provincia
15/03/2023 «Il caroenergia ha diviso in due il mondo della manifattura», in QE-Quotidiano Energia
08/03/2023 «Occupazione femminile nell'energia, Italia sotto la media Ue», in QE-Quotidiano Energia
03/03/2023 Appendice statistica 'Imprese femminili 2022 e dinamica su 2021 e su pre-pandemia per regione e provincia'
23/02/2023 Occupati a rischio in MPI Costruzioni per inesigibilità crediti incagliati per bonus edilizi – Appendice statistica
22/02/2023 «La bufera energetica nei dodici mesi di guerra», in QE-Quotidiano Energia
18/02/2023 Report "Manifattura in transizione. Focus Marche" - convegno ISTAO
15/02/2023 «Energia e utility, non si trovano 18.000 lavoratori», in QE-Quotidiano Energia
13/02/2023 Elaborazione Flash 'La difficoltà di reperimento di personale nelle MPI: alcune evidenze'
08/02/2023 «Un'impresa energetica su sei subisce attacchi informatici», in QE-Quotidiano Energia
06/02/2023 23° report '2023, eviteremo la stagflazione?'
01/02/2023 Report 'Le sfide del 2023, tra crisi energetica e guerra nel cuore d'Europa'-Convention Donne 2023
01/02/2023 «Imprese e famiglie italiane più colpite in Ue dalla crisi energetica», in QE-Quotidiano Energia
25/01/2023 «Gas, key-commodity: i trend di prezzi, import e consumi», in QE-Quotidiano Energia
18/01/2023 «Europa tra stretta Bce e rischio stagflazione», in QE-Quotidiano Energia
12/01/2023 Report 'Inizio 2023: prospettive e criticità per le imprese - Evidenze regionali'
20/12/2022 «Italia al 1° posto in Ue a 27 per inflazione energetica», in QE-Quotidiano Energia
16/12/2022 Report 'Le prospettive 2023 per le costruzioni, settore driver della ripresa'
13/12/2022 «Spinta investimenti in costruzioni vale 2,1 punti Pil in ripresa post-Covid», in QE-Quotidiano Energia
06/12/2022 «Le sorprese della recessione - focus su inflazione energetica», in QE-Quotidiano Energia
05/12/2022 22° report 'Alle porte del 2023, prospettive e criticità per le imprese'
01/12/2022 Elab. Flash 'Un regalo di Natale a valore artigiano-Focus Artigianato alimentare, 12^ed.
29/11/2022 Report 'Finanza d'impresa, tra crisi energetica e stretta monetaria'
29/11/2022 «La manovra 2023 e il nodo della pressione fiscale», in QE-Quotidiano Energia
23/11/2022 «Imprese nell'Età del chilowatt-oro», in QE-Quotidiano Energia
22/11/2022 'Imprese nell'Età del chilowatt-oro' - 17° Rapporto per Assemblea 22 novembre 2022
16/11/2022 «Inverno 2022-23 di recessione tecnica», in QE-Quotidiano Energia
08/11/2022 «Dopo la crescita comincia la stagione fredda per il clima e l'economia», in QE-Quotidiano Energia
07/11/2022 Report 'Edilizia, incentivi e ricadute su economia e imprese - Focus Veneto'
03/11/2022 «Sale il costo del credito e la crisi spinge la domanda di prestiti», in QE-Quotidiano Energia
26/10/2022 Report intermedio 'Un autunno difficile per economia, imprese e governance fiscale'
25/10/2022 «Caro-energia Ue, l'Italia il Paese più esposto», in QE-Quotidiano Energia
24/10/2022 Competenze richieste dalle imprese. Alcune evidenze su mercato del lavoro e imprese
18/10/2022 «Caro-energia e andamento economia, scenari a confronto», in QE-Quotidiano Energia
11/10/2022 APPENDICE STATISTICA 'Dinamica prezzi produzione Manifatturiero, Costruzioni e Servizi e prezzi consumo – ago 2022'

Pubblicazioni Ufficio Studi in area 'Ricerche e studi' e articoli su QE-Quotidiano Energia dal 2020 - 3/13

- 11/10/2022 «Il difficile inverno della gas economy italiana», in QE-Quotidiano Energia
- 06/10/2022 APPENDICE STATISTICA 'Assunzioni totali e di under 30 e dinamica tendenziale per tipologia di contratto nel I semestre 2022'
- 04/10/2022 «Energia spinge inflazione in doppia cifra, ma politiche Ue frammentate», in QE-Quotidiano Energia
- 03/10/2022 Elaborazione Flash 'Verso la manovra 2023. Prospettive di politica fiscale dopo la Nadef, tra avvio legislatura e varo legge di bilancio'
- 27/09/2022 «I prossimi (difficili) cento giorni della politica fiscale», in QE-Quotidiano Energia
- 20/09/2022 «Manovra 2023 più difficile, sulla crescita pesa caro energia», in QE-Quotidiano Energia
- 19/09/2022 21° report 'Imprese in trincea nella guerra dell'energia'
- 13/09/2022 «Caos energia, imprese a rischio e armi spuntate di politica economica», in QE-Quotidiano Energia
- 08/09/2022 Elab. Flash 'Alcuni numeri chiave filiera auto in Italia nel 2022' – 40° Premio Confartigianato Motori
- 08/09/2022 APPENDICE STATISTICA – MPI nei 43 settori più esposti al caro-energia per regione e provincia
- 12/09/2022 «Imprese a rischio e armi spuntate - Caos energia, imprese a rischio e armi spuntate di politica economica», in QE-Quotidiano Energia
- 28/07/2022 APPENDICE STATISTICA 'Imprese artigiane nei settori interessati da domanda turistica per regione e provincia nel 2022'
- 25/07/2022 «Bolletta "a tutto gas" - Bolletta Italia, incremento "a tutto gas"», in QE-Quotidiano Energia
- 21/07/2022 APPENDICE STATISTICA 'Costruzioni, imprese e addetti: MPI, artigianato e totale per regione, ripartizione e provincia'
- 21/07/2022 Report 'Edilizia, le tendenze nella calda estate dei prezzi'
- 18/07/2022 «La spinta del 110% - Costruzioni, la spinta del Superbonus», in QE-Quotidiano Energia
- 13/07/2022 report 'Ultime tendenze del made in Italy: prodotti e mercati'
- 11/07/2022 «Il cruscotto con le lancette in "zona rossa" - Prezzi di guerra, il cruscotto con le lancette in "zona rossa"», in QE-Quotidiano Energia
- 06/07/2022 Report 'Le tendenze della Moda: le ultime evidenze'
- 04/07/2022 APPENDICE STATISTICA 'Crisi idrica: settori manifatturieri con maggiore utilizzo e perdite
- 04/07/2022 «Crisi idrica, alcuni dati chiave», in QE-Quotidiano Energia
- 01/07/2022 APPENDICE STATISTICA con dati territoriali al 20° report 'La calda estate dei prezzi
- 27/06/2022 20° report 'La calda estate dei prezzi'
- 27/06/2022 «Bolletta tra crisi, siccità e guerra - La bolletta energetica peggiora di 2,2 punti di Pil in 12 mesi», in QE-Quotidiano Energia
- 21/06/2022 APPENDICE STATISTICA 'Imprese dell'economia circolare'
- 20/06/2022 «Italia 1ª per imprese che minimizzano gli sprechi - Economia circolare, Italia prima in Ue per imprese che minimizzano gli sprechi», in QE-Quotidiano Energia
- 13/06/2022 «L'analisi - Crescita, Bce e debito - Il rialzo dei tassi Bce tra alto debito pubblico e frenata della crescita», in QE-Quotidiano Energia
- 09/06/2022 Rapporto Meccanica 2022 'Frenata della ripresa tra guerra e strozzature delle filiere globali'
- 06/06/2022 APPENDICE STATISTICA 'Imprese e artigianato legno-arredo e made in Italy mobili'
- 06/06/2022 «L'analisi - Verso la calda estate dei prezzi», in QE-Quotidiano Energia
- 01/06/2022 Elaborazione Flash 'Nati-mortalità delle imprese artigiane nel I trimestre 2022'
- 30/05/2022 «Nella bufera dei prezzi segnali di reazione delle imprese», in QE-Quotidiano Energia
- 26/05/2022 Elab. Flash 'Le tendenze del credito alle imprese nella primavera del 2022'
- 23/05/2022 «L'analisi - Frenata della crescita e aumento della bolletta - Sulla frenata della crescita pesa l'incremento della bolletta energetica», in QE-Quotidiano Energia
- 20/05/2022 Report 'Imprese e giovani: le sfide tra crisi energetica e guerra nel cuore d'Europa'
- 16/05/2022 «Verso la fine della stagione del basso costo del credito?», in QE-Quotidiano Energia

Pubblicazioni Ufficio Studi in area 'Ricerche e studi' e articoli su QE-Quotidiano Energia dal 2020 - 4/13

- 09/05/2022 «Forte stacco tra Italia e "big" Ue - Prezzi elettricità piccole imprese, forte stacco tra Italia e "big" Ue», in QE-Quotidiano Energia
- 05/05/2022 APPENDICE STATISTICA 'Mestieri esposti a concorrenza sleale abusivismo'
- 05/05/2022 Key data - Il sommerso e la concorrenza sleale dell'abusivismo: gli indipendenti irregolari
- 02/05/2022 19° report '#wareconomy – la gelata della primavera e le sfide dell'inflazione'
- 02/05/2022 APPENDICE STATISTICA al 19° report 'Dinamica dei prezzi per regioni e province a marzo 2022'
- 02/05/2022 Lo Stato nell'economia e i servizi della Pa - Aumenta la presenza dello Stato nell'economia, non la qualità dei servizi della Pa», in QE-Quotidiano Energia
- 26/04/2022 «Caro-elettricità: in Italia ritmo doppio rispetto alla Ue - Mix generazione e caro-elettricità: in Italia ritmo doppio rispetto all'Eurozona», in QE-Quotidiano Energia
- 21/04/2022 Elaborazione Flash 'Le incertezze della guerra sul mercato del lavoro e gli effetti della pandemia'
- 21/04/2022 APPENDICE STATISTICA 'Mercato del lavoro nel 2021 per regione e provincia'
- 19/04/2022 «-0,8 punti di Pil nel 2022 - Prezzi oil&gas importati al massimo storico: -0,8 punti di Pil nel 2022», in QE-Quotidiano Energia
- 12/04/2022 APPENDICE STATISTICA 'Imprese e artigianato della pasticceria e settore dolciario'
- 11/04/2022 «Al massimo il costo del petrolio in Eurozona - Nel 2022 al massimo il costo del petrolio in Eurozona», in QE-Quotidiano Energia
- 06/04/2022 Report 'Ultime tendenze su inflazione al consumo e prezzi delle imprese e caro-commodities'
- 06/04/2022 APPENDICE STATISTICA 'Inflazione per prodotto e territorio'
- 04/04/2022 «Partecipate locali, un caso di riforma poco efficace», in QE-Quotidiano Energia
- 30/03/2022 Elaborazione Flash 'Made in Italy nei settori di MPI, tra pandemia e guerra in Ucraina'
- 30/03/2022 Appendice statistica 'Esportazioni dei settori MPI nel 2021 per regione e provincia' in formato xls
- 28/03/2022 «Politica economica al bivio - Marzo, la politica economica al bivio», in QE-Quotidiano Energia
- 21/03/2022 «In salita a tutto gas - Prezzi del kWh italiano in salita a tutto gas», in QE-Quotidiano Energia
- 19/03/2022 Elaborazione Flash 'Una moltitudine di imprese a #valoreartigiano' 19 marzo 2022
- 17/03/2022 Anteprima EF 'Una moltitudine di imprese a #valoreartigiano' 19 marzo 2022
- 17/03/2022 APPENDICE STATISTICA 'Imprese a valore artigiano' speciale 19 marzo 2022
- 15/03/2022 APPENDICE STATISTICA 18° report 'Imprese in prima linea per effetti guerra' per regione e provincia'
- 14/03/2022 18° report 'Venti di guerra e caro-commodities: rischi per le imprese e la crescita'
- 14/03/2022 «Imprese e inflazione energetica - Guerra e "iperinflazione energetica", gli effetti sui settori produttivi», in QE-Quotidiano Energia
- 08/03/2022 Elaborazione Flash 'Il ritardo della ripresa della Moda italiana, un fattore di crisi europeo'
- 08/03/2022 APPENDICE STATISTICA 'Imprese, MPI, artigianato ed export Moda della Moda nel territorio'
- 07/03/2022 «Dipendenza dal gas e import dalla Russia - Inflazione energetica, dipendenza dal gas e import dalla Russia"», in QE-Quotidiano Energia
- 04/03/2022 APPENDICE STATISTICA 'Imprenditoria femminile, quadro territoriale 2021'
- 28/02/2022 «Rischio "scacco matto energetico" - Guerra in Ucraina: rischio di "scacco matto energetico" in cinque mosse"», in QE-Quotidiano Energia
- 25/02/2022 Elaboraz. Flash 'Caro-commodities, deragliamento prezzi energia. Rischi dopo invasione Ucraina'
- 24/02/2022 Elaborazione Flash 'Invasione Ucraina: riflessi sul made in Italy e intrecci con crisi energetica'
- 24/02/2022 APPENDICE STATISTICA 'Invasione Ucraina: il made in Italy nel teatro di guerra per territorio'
- 21/02/2022 APPENDICE STATISTICA News 'Imprese e artigianato Manifattura nel territorio'
- 21/02/2022 report 'Key data – Oreficeria' - speciale Dubai, ICE "Italian Sustainable Jewelry"
- 21/02/2022 «Lavoro, recuperati i livelli pre-crisi - Lavoro, il settore energia e utility recupera i livelli pre-crisi», in QE-Quotidiano Energia

Pubblicazioni Ufficio Studi in area 'Ricerche e studi' e articoli su QE-Quotidiano Energia dal 2020 - 5/13

- 14/02/2022 «Imprese, crisi già da fine 2021 - Crisi energetica per 85 mila imprese già dalla fine del 2021», in QE-Quotidiano Energia
- 10/02/2022 APPENDICE STATISTICA 'Crisi Ucraina: il made in Italy in Russia, 2013-2021'
- 07/02/2022 «In Italia pesa la dipendenza dal gas - In Italia inflazione energetica doppia rispetto a Francia e Germania», in QE-Quotidiano Energia
- 03/02/2022 Elaborazione Flash 'Le tendenze del credito alle piccole imprese a settembre 2021'
- 03/02/2022 APPENDICE STATISTICA 'Fondo Garanzia, fonti e scelta di finanziamento imprese: dati territoriali'
- 03/02/2022 APPENDICE STATISTICA 'Costruzioni, imprese e addetti: MPI e artigianato
- 31/01/2022 «Escalation a tre cifre - Caro-prezzi energia, escalation a tre cifre», in QE-Quotidiano Energia
- 28/01/2022 APPENDICE STATISTICA News 'Imprese e addetti trasporto persone per territorio'
- 24/01/2022 17° report 'Le tendenze a inizio 2022, tra rischi e opportunità' su economia, congiuntura e MPI
- 24/01/2022 «Chi inquina paga», principio disatteso" rubrica "Imprese e Energia», in QE-Quotidiano Energia
- 17/01/2022 «Lo shock 2021 è il terzo più elevato - Caro-energia, lo shock 2021 è il terzo più elevato dopo quelli del 1974 e del 1979», in QE-Quotidiano Energia
- 14/01/2022 Elaborazione Flash 'Trend made in Italy, focus settori MPI III tr. 2021 per territorio'
- 20/12/2021 report 'Il trend della ripresa 2021-2022 e alcune evidenze di genere'
- 20/12/2021 Elaborazione Flash 'Imprenditoria femminile, un quadro territoriale'
- 20/12/2021 «Alle porte del 2022: i trend di crescita, produzione e inflazione», in QE-Quotidiano Energia
- 13/12/2021 'Tendenze e struttura del comparto dell'Edilizia nella ripresa 2021-22' - FULL REPORT webinar ANAEPA
- 13/12/2021 slides 'Tendenze e struttura del comparto dell'Edilizia nella ripresa 2021-22' - webinar ANAEPA
- 13/12/2021 «Scacco alla ripresa dai prezzi dell'energia», in QE-Quotidiano Energia
- 06/12/2021 «Imprese energia e utility, la spinta dei benefici fiscali», in QE-Quotidiano Energia
- 03/12/2021 Elab. Flash 'Il valore dell'artigianato per un regalo di Natale-Focus Artigianato alimentare, 11^ed.
- 30/11/2021 'NOI R-ESISTIAMO. Dalla parte delle piccole imprese' - Rapporto Assemblea 30 novembre 2021
- 29/11/2021 «Confronto tra territori - La corsa dei prezzi energia traina i costi per abitazione, confronto tra territori», in QE-Quotidiano Energia
- 25/11/2021 Elab. Flash 'Imprese e artigianato della Meccanica nei territori' -Appendice Rapporto Meccanica 2021
- 25/11/2021 'Meccanica e digital economy tra i driver della ripresa' - Rapporto Meccanica 2021
- 22/11/2021 'Ripresa 2021 e prospettive per le MPI dell'installazione di impianti' - Fiera Milano
- 22/11/2021 16° report 'Verso il 2022 del rilancio' su trend economia, congiuntura e MPI
- 22/11/2021 «Bolletta energetica, nei 9 mesi +9,1 mld €», in QE-Quotidiano Energia
- 15/11/2021 «Il trend della produzione di energia», in QE-Quotidiano Energia
- 08/11/2021 «Il paradosso del caro-energia - Rischio stop produzioni con cassette ordini pieni: il paradosso del caro-energia», in QE-Quotidiano Energia
- 06/11/2021 Rapporto 'Artibici 2021 - Artigianato e filiera della bicicletta'
- 06/11/2021 Elaborazione Flash 'Rapporto Artibici 2021 - Highlights e quadro territoriale'
- 05/11/2021 MPI comasche tra ripresa, rischi ritardi e nuove opportunità
- 28/10/2021 Report 'Ripresa dopo la pandemia e punti di forza delle micro e piccole imprese' - Assemblea Terni
- 25/10/2021 Report' R-Esistiamo. Dalla parte delle piccole imprese- Focus su Vicenza
- 25/10/2021 Slides 'Transizione green e innovative opportunità per il futuro dei piccoli imprenditori'
- 25/10/2021 «Transizione, dal Pnrr opportunità per 53% imprese - Transizione: opportunità dal Pnrr per il 53,1% delle imprese», in QE-Quotidiano Energia

Pubblicazioni Ufficio Studi in area 'Ricerche e studi' e articoli su QE-Quotidiano Energia dal 2020 - 6/13

- 12/10/2021 Video del webinar 27 settembre 2021 di presentazione del 15° report Covid-19
- 18/10/2021 «Imprese e famiglie nella bolla del gas», in QE-Quotidiano Energia
- 11/10/2021 'Ottocento leggi: ottocento spiegazioni impossibili' - Affari&Finanza-La Repubblica
- 11/10/2021 Report 'I trend dell'economia e il sistema delle MPI nell'autunno 2021' - speciale Match point
- 11/10/2021 «Bonus edilizia e ripresa - Perché servono i bonus edilizia per la ripresa e la transizione green», in QE-Quotidiano Energia
- 08/10/2021 Elaborazione Flash 'Osservatorio Credito-ottobre 2021'
- 04/10/2021 Elaborazione Flash 'Caro-commodities no energy pesa 46,2 miliardi € per 848 mila MPI'
- 04/10/2021 APPENDICE STATISTICA 'Caro-commodities: effetti su MPI manifatt. e costruz. per regione e provincia'
- 04/10/2021 «Caro-energia, previsioni e scenari della Nadeff», in QE-Quotidiano Energia
- 27/09/2021 15° report Covid-19 Dentro la ripresa, tra rimbalzi e incertezze. Prospettive d'autunno per le MPI'
- 27/09/2021 «La ripresa tra aumento domanda e boom prezzi - Radiografia della ripresa tra aumento della domanda e boom dei prezzi», in QE-Quotidiano Energia
- 23/09/2021 Slides 'E commerce e MPI'
- 22/09/2021 APPENDICE STATISTICA MPI della filiera dei macchinari per regione e provincia'
- 20/09/2021 Elaborazione Flash 'Spesa pubblica, ritardi della Pa e riforme. Focus giustizia civile'
- 20/09/2021 «Esposte allo shock 660.000 imprese - Caro-commodity: esposte allo shock 660.000 imprese», in QE-Quotidiano Energia
- 14/09/2021 report 'Dentro la ripresa - Le tendenze dell'export'
- 14/09/2021 APPENDICE STATISTICA 'Export settori MPI per regione e provincia-I semestre 2021'
- 13/09/2021 «Costruzioni e Superbonus driver della ripresa», in QE-Quotidiano Energia
- 07/09/2021 Elaborazione Flash 'Alcuni numeri chiave filiera auto ed. 2021" - 39° Premio Confartigianato Motori
- 06/09/2021 «Le prospettive dell'autunno, tra incertezze e ripresa sostenuta dagli investimenti», in QE-Quotidiano Energia
- 29/07/2021 APPENDICE STATISTICA News 'Imprese artigiane interessate da domanda turistica per regione e prov.'
- 29/07/2021 Report 'Recenti dinamiche degli infortuni sul lavoro alla luce dell'effetto Covid-19'
- 26/07/2021 «Tassazione energia, il paradosso italiano», in QE-Quotidiano Energia
- 23/07/2021 Elaborazione Flash 'Accompagnamento della transizione digitale delle MPI: contesto e tendenze'
- 21/07/2021 APPENDICE STATISTICA News 'Trend prestiti a MPI e totale imprese per regione, 2019- 2021
- 19/07/2021 «Analisi Confartigianato - Il puzzle della politica monetaria», in QE-Quotidiano Energia
- 12/07/2021 14° report Covid-19 'Ripresa estate 2021, trend, rischi e forza MPI' - webinar 12/7/21
- 12/07/2021 «Ripresa sostenuta da transizione 4.0», in QE-Quotidiano Energia
- 05/07/2021 «Ripresa, le difficoltà del mercato del lavoro - Ripresa, rischi e difficoltà del mercato del lavoro», in QE-Quotidiano Energia
- 30/06/2021 'R-Esistiamo. Dalla parte delle piccole imprese' - 16° Rapporto annuale
- 30/06/2021 'R-Esistiamo. Dalla parte delle piccole imprese' - slides presentazione Ufficio Studi 16° Rapporto
- 28/06/2021 «L'analisi - Pressione prezzi sulla ripresa - La nube della pressione dei prezzi sulla ripresa», in QE-Quotidiano Energia
- 24/06/2021 Report 'Edilizia locomotiva della ripresa post pandemia. Check point estate 2021' - Assemblea ANA-EPA
- 23/06/2021 APPENDICE STATISTICA News 'Unità locali totali e artigiane del legno-mobili'
- 21/06/2021 «Il Superbonus traina il settore delle costruzioni», in QE-Quotidiano Energia
- 15/06/2021 APPENDICE STATISTICA News 'Imprese e artigianato Moda nel territorio'

Pubblicazioni Ufficio Studi in area 'Ricerche e studi' e articoli su QE-Quotidiano Energia dal 2020 - 7/13

- 14/06/2021 «Recuperati i livelli pre-pandemia - Produzione settori energivori, recuperati livelli pre-Covid», in QE-Quotidiano Energia
- 07/06/2021 «Turbolenze nei prezzi, le spinte da energia e materie prime», in QE-Quotidiano Energia
- 05/06/2021 Report 'Le tendenze del trasporto, tra varo del PNRR e ripresa 2021. Focus 13° report Covid'
- 31/05/2021 Report "Le tensioni dei prezzi delle materie prime: scenari e uno sguardo al futuro"
- 31/05/2021 «Le riforme del Pnrr per superare i ritardi dell'Italia», in QE-Quotidiano Energia
- 24/05/2021 13° report Covid-19 'Economia, MPI e varo del PNRR nella primavera 2021' - webinar 24/5/2021
- 24/05/2021 Ecco quanto vale in Italia - Economia circolare, fatturato di 62,9 miliardi € e mezzo milione di addetti», in QE-Quotidiano Energia
- 19/05/2021 APPENDICE STATISTICA News 'Imprese e artigianato dei settori del wedding per regione e provincia'
- 17/05/2021 Elaborazione Flash 'Primavera 2021, Italia ultima in UE per qualità servizi pubblici. PNRR e riforme'
- 17/05/2021 «Produzione energia giù, ma finora Italia più resiliente», in QE-Quotidiano Energia
- 13/05/2021 Elaborazione Flash 'Escalation prezzi delle materie prime, gelata di primavera '21 sulla ripresa'
- 13/05/2021 APPENDICE STATISTICA Quadro MPI e artigianato settori sotto stress prezzi commodities
- 10/05/2021 «Analisi dei dati Bce - Materie prime, le tensioni sui prezzi rischiano di depotenziare la ripresa», in QE-Quotidiano Energia
- 03/05/2021 «Pnrr e crescita - Pnrr e crescita: +15,6 punti di Pil in sei anni», in QE-Quotidiano Energia
- 29/04/2021 Report 'Il lavoro nelle imprese, tra crisi Covid-19 e le prospettive post pandemia'
- 26/04/2021 «Si guarda al Pnrr Nel 2020 minori ricavi per 28,8 miliardi € - Trasporti: dopo il forte calo del 2020 si guarda al Piano di ripresa», in QE-Quotidiano Energia
- 22/04/2021 APPENDICE STATISTICA 'Imprese e artigianato in comuni montani, aree interne e appennino'
- 22/04/2021 Elaborazione Flash 'Quadro imprese e artigianato in comuni montani, aree interne e appennino'
- 19/04/2021 «L'onda lunga del Covid sulla finanza d'impresa», in QE-Quotidiano Energia
- 16/04/2021 APPENDICE STATISTICA 12° report Covi-19: occupazione, credito, made in Italy
- 12/04/2021 «Oneri Pmi e sostegni, quanto vale il taglio - Crisi Covid, Italia il Paese più penalizzato nell'Eurozona», in QE-Quotidiano Energia
- 12/04/2021 12° report Covid-19 "Prove di ripresa. 3^a ondata e prospettive post pandemia' pres. webinar 12/4/21
- 31/03/2021 APPENDICE STATISTICA News 'Imprese totali e imprese artigiane benessere per regione e provincia'
- 29/03/2021 «Materie prime, focus su dati Fmi - Crescita prezzi materie prime, focus sui dati Fmi», in QE-Quotidiano Energia
- 24/03/2021 Slides 'Alcune tendenze del mercato del lavoro a marzo 2021, focus Mezzogiorno' - webinar
- 22/03/2021 «Occupazione e Covid: tiene il comparto Energia e Utility: +0,4% nel 2020», in QE-Quotidiano Energia
- 19/03/2021 Elaborazione Flash 'Crescita dopo pandemia, contesto per imprese e riforme: i ritardi dell'Italia'
- 18/03/2021 APPENDICE STATISTICA News 'Imprese totali e imprese artigiane pulitintolavanderia per reg. e prov'
- 15/03/2021 «Pnrr e riforme, i ritardi del passato: pagamenti PA e razionalizzazione delle partecipate locali», in QE-Quotidiano Energia
- 12/03/2021 APPENDICE STATISTICA News 'I tempi di pagamento dei Comuni nei primi tre trimestri del 2020'
- 09/03/2021 Elaborazione Flash 'Evidenze su effetti recessione Covid-19 su sistema MPI'
- 08/03/2021 «Poche donne nell'energia - Poche donne nel mondo dell'energia ma la loro presenza cresce», in QE-Quotidiano Energia
- 01/03/2021 11° report Covid-19 "La strada tortuosa verso la ripresa 2021" - presentato in webinar 1° marzo '21
- 01/03/2021 «Bolletta energetica ai minimi dal 2000», in QE-Quotidiano Energia
- 22/02/2021 Elaborazione Flash 'Osservatorio Credito Covid-19 – 4° edizione, febbraio 2021'
- 22/02/2021 «Dinamica Pil e Covid, la "variante italiana"», in QE-Quotidiano Energia

Pubblicazioni Ufficio Studi in area 'Ricerche e studi' e articoli su QE-Quotidiano Energia dal 2020 - 8/13

- 16/02/2021 APPENDICE STATISTICA News 'Export settori MPI III trim. 2020'
- 15/02/2021 «Covid e riforme - Covid e riforme in 7 aree di intervento», in QE-Quotidiano Energia
- 08/02/2021 «Fatturato energivori: -6,4% negli 11 mesi 2020 - Crisi Covid: fatturato energivori -6,4%, calo dimezzato rispetto a media manifattura», in QE-Quotidiano Energia
- 04/02/2021 APPENDICE STATISTICA News - Export settori MPI in UK per regione e provincia
- 04/02/2021 Full report 'Il trend del made in Italy nel Regno Unito. Focus settori MPI'
- 04/02/2021 Slides presentazione del report 'Il trend del made in Italy nel Regno Unito. Focus settori MPI'
- 02/02/2021 Report 'Manovra bilancio 21-23 e tsunami Covid-19 su conti pubblici'-webinar
- 01/02/2021 «Superbonus e burocrazia - Superbonus: la burocrazia crea ritardi in 1 caso su 2», in QE-Quotidiano Energia
- 29/01/2021 Report 'Accelerazione transizione digitale delle imprese in emergenza Covid-19'
- 26/01/2021 APPENDICE STATISTICA News 'MPI e artigianato Costruzioni nel territorio'
- 25/01/2021 «Pnrr, obiettivi da valutare e misurare», in QE-Quotidiano Energia
- 20/01/2021 Abstract aggiornato su prezzi metalli del 10° report Covid-19
- 18/01/2021 10° report Covid-19 'Seconda ondata Covid-19 e trend di economia e MPI ad inizio 2021'-webinar
- 18/01/2021 APPENDICE STATISTICA - Credito e lavoro - 10° report Covid-19
- 18/01/2021 «Focus su imprese energetiche e utility - Emergenza e utilizzo tecnologie: focus su imprese energetiche e utility», in QE-Quotidiano Energia
- 15/01/2021 Elaborazione Flash 'Lavoro e MPI, skills, trasformazione digitale e green ai tempi di Covid-19'
- 11/01/2021 «Energia settore più resiliente - Crisi Covid, il settore energetico è il più resiliente», in QE-Quotidiano Energia
- 21/12/2020 «Mercato del lavoro, performance positiva nel settore energetico», in QE-Quotidiano Energia
- 14/12/2020 «Crescita e occupazione, gli obiettivi del Pnrr», in QE-Quotidiano Energia
- 17/12/2020 report 'Edilizia, tra incertezze della 2^ ondata e ripresa trainata da investimenti' - Ass. Anaepa
- 11/12/2020 Elaborazione Flash 'Artigianato alimentare a Natale, per sostenere imprese del territorio'-Natale 2020
- 02/12/2020 «Accise elettriche, si allarga il fronte per la restituzione delle addizionali», in QE-Quotidiano Energia
- 01/12/2020 9° report Covid-19 'Dentro la seconda ondata, incertezze e ripresa trainata da investimenti'-webinar
- 01/12/2020 Elaborazione Flash 'Il valore di un regalo di Natale realizzato da imprese artigiane del territorio'
- 30/11/2020 «La bolletta energia scende del 41,1% - Crisi Covid, la bolletta energetica scende del 41,1%», in QE-Quotidiano Energia
- 25/11/2020 Elaborazione Flash 'Il bilancio d'autunno degli effetti Covid-19 su economia e imprese'
- 23/11/2020 «L'analisi - Così l'energia nelle aree Covid - Energia in area rossa, arancione e gialla», in QE-Quotidiano Energia
- 19/11/2020 Elaborazione Flash 'Osservatorio Credito Covid-19 – 3° edizione, autunno 2020'
- 16/11/2020 «Produzione Energia tiene (-0,1%) a settembre a fronte del -4,8% in Ue», in QE-Quotidiano Energia
- 09/11/2020 «Ripartenza e peso gap competitività - Guardando alla ripartenza, il peso dei gap di competitività», in QE-Quotidiano Energia
- 05/11/2020 Elaborazione Flash 'Imprese familiari e passaggio generazionale. Il quadro territoriale',
- 02/11/2020 «Covid, più investimenti ed efficienza dei servizi PA per evitare futura crisi del debito», in QE-Quotidiano Energia
- 30/10/2020 Rapporto Meccanica 2020 'Ripartire, impresa possibile. Investimenti, digitale e green'
- 30/10/2020 Elaborazione Flash 'Made in Italy macchinari, imprese e artigianato della Meccanica nei territori'
- 28/10/2020 Report 'Rilancio post Covid-19 con investimenti green e digital. Le MPI protagoniste'
- 27/10/2020 Presentazione 'Accesso al credito ai tempi del COVID'

Pubblicazioni Ufficio Studi in area 'Ricerche e studi' e articoli su QE-Quotidiano Energia dal 2020 - 9/13

- 26/10/2020 «La spinta del Superbonus - Ristrutturazioni, la spinta del Superbonus nonostante recessione e difficoltà attuative», in QE-Quotidiano Energia
- 23/10/2020 Report 'MPI Moda, tra crisi Covid-19 e lenta ripresa'
- 22/10/2020 APPENDICE STATISTICA News 'Imprese e artigianato Moda nel territorio'
- 19/10/2020 «Con la manovra nel 2021 la crescita degli investimenti accelera di 3,2 punti», in QE-Quotidiano Energia
- 12/10/2020 «La reazione delle imprese c'è - La reazione alla crisi c'è, ma con aggravamento Covid ripresa a rischio», in QE-Quotidiano Energia
- 09/10/2020 Slides 'Credito e MPI nella crisi Covid-19'
- 08/10/2020 Rapporto 'Artibici 2020' Imprese artigianato filiera bicicletta – presentazione Quintavalle
- 08/10/2020 Highlights Rapporto Artibici 2020
- 08/10/2020 Elaborazione Flash 'Artibici2020-Highlights e imprese, artigianato filiera bici per regione e prov.
- 05/10/2020 Nota 'Burodemia. Con Covid-19 relazioni difficili con Pa per 69% MPI. Pesa il ritardo digitale'
- 05/10/2020 «Il primato va a energia e utility - Spesa in R&S, il primato a energia e utility», in QE-Quotidiano Energia
- 30/09/2020 15° Rapporto annuale 'Ripartire, impresa possibile'
- 28/09/2020 «Target 55% CO₂: nella Ue serviranno 2,4 punti di Pil di investimenti aggiuntivi», in QE-Quotidiano Energia
- 24/09/2020 8° report Covid-19 'Verso un autunno difficile. Trend di fine estate e policy' webinar 24/9
- 21/09/2020 «Con Covid dimezzato import di energia - Con il Covid dimezzato l'import di energia», in QE-Quotidiano Energia
- 17/09/2020 APPENDICE STATISTICA News 'Imprese digitali a metà 2020 per regione e provincia'
- 14/09/2020 «Autotrasporto, accise e competitività - Diesel autotrasporto, 10 motivi per non aumentare l'accisa», in QE-Quotidiano Energia
- 16/09/2020 Rapporto 'Territori 2020 - 100 variabili, oltre 10 mila numeri di oltre 100 territori' 10^A edizione
- 11/09/2020 Nota Ufficio Studi 'Le tendenze del comparto Orafo nella crisi Covid-19' - speciale VicenzaOro
- 07/09/2020 «Indicatori congiuntura, analisi Confartigianato - Una luce in fondo al tunnel? In estate segnali positivi da 12 indicatori», in QE-Quotidiano Energia
- 03/09/2020 Elaborazione Flash 'Alcuni numeri chiave filiera auto ed. 2020' - 38° Premio Confartigianato Motori
- 03/08/2020 «Ecco le riforme che servono - Servono riforme per qualità servizi PA e meno pressione fiscale, anche su energia», in QE-Quotidiano Energia
- 28/07/2020 APPENDICE STATISTICA News 'E-commerce: la spesa per regione e provincia'
- 27/07/2020 Slides presentazione 7° report Covid-19 focus Trento
- 27/07/2020 «La geografia dell'import - Il balzo delle Fer riduce la dipendenza energetica», in QE-Quotidiano Energia
- 23/07/2020 APPENDICE STATISTICA News 'Imprese artigiane in settori della domanda turistica per reg. e prov.'
- 20/07/2020 7° report Covid-19 "I settori economici e MPI, tra crisi Covid-19 e lenta ripresa' webinar 20/7
- 20/07/2020 «Trend energia nel trimestre più buio - Energia, trend produzione e import nel trimestre più buio (marzo-maggio) della crisi Covid», in QE-Quotidiano Energia
- 17/07/2020 APPENDICE STATISTICA News 'MPI macchinari ed export in Germania
- 13/07/2020 Programma e iscrizione WEBINAR 20 luglio h.14 'I settori e le MPI nella crisi Covid-19'
- 13/07/2020 «Spesa pubblica e qualità servizi PA Italia - Spesa pubblica e qualità servizi Pa: Italia in coda alla classifica Ue», in QE-Quotidiano Energia
- 10/07/2020 APPENDICE STATISTICA News 'Imprese e artigianato del legno-mobili'
- 07/07/2020 APPENDICE STATISTICA News 'E-commerce: quota e-shoppers per prodotto e per regione'
- 06/07/2020 APPENDICE STATISTICA News 'Trend prestiti a MPI e totale imprese per regione, 2012- 2020'
- 06/07/2020 «L'analisi - Crisi liquidità: così le risposte - Crisi liquidità da Covid: solo il 10% delle imprese energia ricorre a nuovi prestiti», in QE-Quotidiano Energia
- 01/07/2020 «Covid, energia settore più resiliente - Emergenza Covid: energia settore più resiliente», in QE-Quotidiano Energia

Pubblicazioni Ufficio Studi in area 'Ricerche e studi' e articoli su QE-Quotidiano Energia dal 2020 - 10/13

- 30/06/2020 Slides WEBINAR 30 giugno 'Trend nell'economia delle MPI nel corso della crisi Covid-19'
- 30/06/2020 Appendice statistica 'Le risorse bonus 110% per regione e provincia' - WEBINAR 30 giugno
- 25/06/2020 Iscrizione WEBINAR 30 giugno ore 12 'Trend nell'economia delle MPI nel corso della crisi Covid-19'
- 24/06/2020 6° report Covid-19 'La tortuosa 'fase 3''
- 22/06/2020 APPENDICE STATISTICA News 'Imprese che riducono impatto ambientale per regione e provincia'
- 22/06/2020 «Azioni sostenibilità per 7 imprese su 10 - Azioni di sostenibilità ambientale per 7 imprese su 10», in QE-Quotidiano Energia
- 18/06/2020 APPENDICE STATISTICA 'Made in Italy settori MPI nel I trim. 2020, dati per regione e provincia'
- 16/06/2020 APPENDICE STATISTICA News 'Dinamica iscrizioni imprese marzo-maggio 2020 per regione e provincia'
- 15/06/2020 Elaborazione Flash 'Osservatorio Credito Covid-19 – 2° edizione, giugno 2020'
- 15/06/2020 «Manifatturiero, gli effetti del lockdown», in QE-Quotidiano Energia
- 10/06/2020 Slides 'Detrazioni fiscali, bonus 110% e imprese del Sistema casa' - Webinar superbonus
- 08/06/2020 «Prezzi al consumo energia indietro di dieci anni - Ritorno in deflazione, con indice prezzi al consumo energia indietro di 10 anni», in QE-Quotidiano Energia
- 05/06/2020 Elaborazione Flash 'Effetti Covid19 su imprese Sistema casa e le detrazioni edilizia-Box bonus 110%'
- 03/06/2020 5° report Covid-19 'Il difficile transito nella 'fase 2'.
- 01/06/2020 «Bonus 110%, la complessità applicativa rischia di depotenziarne gli effetti», in QE-Quotidiano Energia
- 29/05/2020 Elaborazione Flash 'Le MPI della moda nell'occhio del ciclone Covid-19'
- 25/05/2020 «Fase 2, come cambia il traffico nelle grandi città», in QE-Quotidiano Energia
- 20/05/2020 Elaborazione Flash 'Intensificazione del canale digitale nella crisi Covid-19: evidenze su MPI'
- 19/05/2020 Elaborazione Flash 'Pulizia e sanificazione, un settore chiave nell'emergenza Covid-19'
- 18/05/2020 APPENDICE STATISTICA News 'Dinamica iscrizioni imprese marzo-aprile 2020 per regione e provincia'
- 18/05/2020 «Demografia imprese influenzata dal lockdown: a marzo-aprile "crescita zero" start-up energia» in QE- Quotidiano Energia
- 11/05/2020 «Effetti Covid-19 sull'economia, le ultime tendenze» in 'Imprese ed energia', in QE-Quotidiano Energia
- 08/05/2020 4° report Covid-19 'Ripartenza lenta. Incertezze tra emergenza sanitaria ed economica e 'burodemia'
- 04/05/2020 «Lockdown e domanda elettrica, Paesi Ue a confronto», in QE-Quotidiano Energia
- 29/04/2020 APPENDICE STATISTICA News 'Effetti lockdown al 1°giugno per acconciatura/estetica nel territorio'
- 27/04/2020 «La "burodemia" da Covid-19 può condizionare la ripresa», in QE-Quotidiano Energia
- 22/04/2020 3° report Covid-19 'Nell'occhio del ciclone. Effetti su MPI, export, credito e finanza pubblica'
- 22/04/2020 Appendice News 'Export in settori MPI: previsioni 2020 e 2021 per regione, dati 2019 per provincia'
- 20/04/2020 «La recessione da Covid-19 e i tempi lunghi delle decisioni» in 'Imprese ed energia', in QE-Quotidiano Energia
- 18/04/2020 Nota Ufficio Studi 'Lockdown Covid-19 e concorrenza sleale: peso 1,1 mld € su acconciatura e estetica
- 15/04/2020 Elaborazione Flash 'Osservatorio Credito Covid-19 – 1° edizione, aprile 2020'
- 14/04/2020 «Liquidità, serve risposta rapida - Crisi di liquidità, servono tempi rapidi» in 'Imprese ed energia', in QE-Quotidiano Energia
- 08/04/2020 Report 'Crisi Covid-19: le tendenze tra emergenza sanitaria e politiche di stabilizzazione'
- 06/04/2020 «Coronabond: "colombe" più green dei "falchi"», in QE-Quotidiano Energia
- 02/04/2020 Nota dell'Ufficio Studi 'Effetti economici della chiusura forzata delle pasticcerie a Pasqua 2020'
- 30/03/2020 «Il marzo nero dell'economia: "ultima chiamata" per l'Europa», in QE-Quotidiano Energia

Pubblicazioni Ufficio Studi in area 'Ricerche e studi' e articoli su QE-Quotidiano Energia dal 2020 - 11/13

- 25/03/2020 Report 'Crisi Covid-19, economia e MPI'
- 23/03/2020 «La guerra al Covid-19 e le sofferenze dell'economia», in QE-Quotidiano Energia
- 19/03/2020 Appendice Statistica News 'Il perimetro dei settori in prima linea nella guerra al Covid-19' (in collaborazione con Osservatorio MPI Confartigianato Lombardia)
- 16/03/2020 «Effetti del lockdown, quanto pesa marzo nel fatturato delle imprese», in QE-Quotidiano Energia
- 12/03/2020 Appendice Statistica News 'Imprese artigiane e occupati nei servizi. Focus servizi alle persone'
- 09/03/2020 Nota dell'Ufficio Studi 'Crisi coronavirus: quadro 26 province interessate da Decreto 8 marzo 2020'
- 09/03/2020 «Crisi Coronavirus e rischi per l'economia reale», in QE-Quotidiano Energia
- 06/03/2020 Elaborazione Flash 'Effetti del coronavirus sulle MPI del Nord Italia. I risultati della survey', in collaborazione con Osservatorio MPI Confartigianato Lombardia
- 03/03/2020 Nota 'Coronavirus: effetti su economia e MPI -Focus imprese artigiane dei settori più colpiti'
- 02/03/2020 «Energia e utility: in otto anni produttività giù del 10,9%», in QE-Quotidiano Energia
- 25/02/2020 Nota Osservatorio MPI Confartigianato Lombardia 'Effetti Coronavirus su sistema delle imprese: focus su 10 comuni del lodigiano 'zona rossa''
- 24/02/2020 «Produzione Energia in Italia a +0,4% nel 2019, in controtendenza rispetto agli altri maggiori Paesi Ue», in QE-Quotidiano Energia
- 30/11/2020 «La bolletta energia scende del 41,1% - Crisi Covid, la bolletta energetica scende del 41,1%», in QE-Quotidiano Energia
- 25/11/2020 Elaborazione Flash 'Il bilancio d'autunno degli effetti Covid-19 su economia e imprese'
- 23/11/2020 «L'analisi - Così l'energia nelle aree Covid - Energia in area rossa, arancione e gialla», in QE-Quotidiano Energia
- 19/11/2020 Elaborazione Flash 'Osservatorio Credito Covid-19 – 3° edizione, autunno 2020'
- 16/11/2020 «Produzione Energia tiene (-0,1%) a settembre a fronte del -4,8% in Ue», in QE-Quotidiano Energia
- 09/11/2020 «Ripartenza e peso gap competitività - Guardando alla ripartenza, il peso dei gap di competitività», in QE-Quotidiano Energia
- 05/11/2020 Elaborazione Flash 'Imprese familiari e passaggio generazionale. Il quadro territoriale',
- 02/11/2020 «Covid, più investimenti ed efficienza dei servizi PA per evitare futura crisi del debito», in QE-Quotidiano Energia
- 30/10/2020 Rapporto Meccanica 2020 'Ripartire, impresa possibile. Investimenti, digitale e green'
- 30/10/2020 Elaborazione Flash 'Made in Italy macchinari, imprese e artigianato della Meccanica nei territori'
- 28/10/2020 Report "Rilancio post Covid-19 con investimenti green e digital. Le MPI protagoniste"
- 27/10/2020 Presentazione 'Accesso al credito ai tempi del COVID'
- 26/10/2020 «La spinta del Superbonus - Ristrutturazioni, la spinta del Superbonus nonostante recessione e difficoltà attuative», in QE-Quotidiano Energia
- 23/10/2020 Report 'MPI Moda, tra crisi Covid-19 e lenta ripresa'
- 22/10/2020 APPENDICE STATISTICA News 'Imprese e artigianato Moda nel territorio'
- 19/10/2020 «Con la manovra nel 2021 la crescita degli investimenti accelera di 3,2 punti», in QE-Quotidiano Energia
- 12/10/2020 «La reazione delle imprese c'è - La reazione alla crisi c'è, ma con aggravamento Covid ripresa a rischio», in QE-Quotidiano Energia
- 09/10/2020 Slides 'Credito e MPI nella crisi Covid-19'
- 08/10/2020 Rapporto 'Artibici 2020' Imprese artigianato filiera bicicletta – presentazione Quintavalle
- 08/10/2020 Highlights Rapporto Artibici 2020
- 08/10/2020 Elaborazione Flash 'Artibici2020-Highlights e imprese, artigianato filiera bici per regione e prov.
- 05/10/2020 Nota 'Burodemia. Con Covid-19 relazioni difficili con Pa per 69% MPI. Pesa il ritardo digitale'
- 05/10/2020 «Il primato va a energia e utility - Spesa in R&S, il primato a energia e utility», in QE-Quotidiano Energia
- 30/09/2020 15° Rapporto annuale 'Ripartire, impresa possibile'

Pubblicazioni Ufficio Studi in area 'Ricerche e studi' e articoli su QE-Quotidiano Energia dal 2020 - 12/13

- 28/09/2020 «Target 55% CO₂: nella Ue serviranno 2,4 punti di Pil di investimenti aggiuntivi», in QE-Quotidiano Energia
- 24/09/2020 8° report Covid-19 'Verso un autunno difficile. Trend di fine estate e policy' webinar 24/9
- 21/09/2020 «Con Covid dimezzato import di energia - Con il Covid dimezzato l'import di energia», in QE-Quotidiano Energia
- 17/09/2020 APPENDICE STATISTICA News 'Imprese digitali a metà 2020 per regione e provincia'
- 14/09/2020 «Autotrasporto, accise e competitività - Diesel autotrasporto, 10 motivi per non aumentare l'accisa», in QE-Quotidiano Energia
- 16/09/2020 Rapporto 'Territori 2020 - 100 variabili, oltre 10 mila numeri di oltre 100 territori' 10^a edizione
- 11/09/2020 Nota Ufficio Studi 'Le tendenze del comparto Orafo nella crisi Covid-19' - speciale VicenzaOro
- 07/09/2020 «Indicatori congiuntura, analisi Confartigianato - Una luce in fondo al tunnel? In estate segnali positivi da 12 indicatori», in QE-Quotidiano Energia
- 03/09/2020 Elaborazione Flash 'Alcuni numeri chiave filiera auto ed. 2020' - 38° Premio Confartigianato Motori
- 03/08/2020 «Ecco le riforme che servono - Servono riforme per qualità servizi PA e meno pressione fiscale, anche su energia», in QE-Quotidiano Energia
- 28/07/2020 APPENDICE STATISTICA News 'E-commerce: la spesa per regione e provincia'
- 27/07/2020 Slides presentazione 7° report Covid-19 focus Trento
- 27/07/2020 «La geografia dell'import - Il balzo delle Fer riduce la dipendenza energetica», in QE-Quotidiano Energia
- 23/07/2020 APPENDICE STATISTICA News 'Imprese artigiane in settori della domanda turistica per reg. e prov.'
- 20/07/2020 7° report Covid-19 "I settori economici e MPI, tra crisi Covid-19 e lenta ripresa' webinar 20/7
- 20/07/2020 «Trend energia nel trimestre più buio - Energia, trend produzione e import nel trimestre più buio (marzo-maggio) della crisi Covid», in QE-Quotidiano Energia
- 17/07/2020 APPENDICE STATISTICA News 'MPI macchinari ed export in Germania
- 13/07/2020 Programma e iscrizione WEBINAR 20 luglio h.14 'I settori e le MPI nella crisi Covid-19'
- 13/07/2020 «Spesa pubblica e qualità servizi PA Italia - Spesa pubblica e qualità servizi Pa: Italia in coda alla classifica Ue», in QE-Quotidiano Energia
- 10/07/2020 APPENDICE STATISTICA News 'Imprese e artigianato del legno-mobili'
- 07/07/2020 APPENDICE STATISTICA News 'E-commerce: quota e-shoppers per prodotto e per regione'
- 06/07/2020 APPENDICE STATISTICA News 'Trend prestiti a MPI e totale imprese per regione, 2012- 2020'
- 06/07/2020 «L'analisi - Crisi liquidità: così le risposte - Crisi liquidità da Covid: solo il 10% delle imprese energia ricorre a nuovi prestiti», in QE-Quotidiano Energia
- 01/07/2020 «Covid, energia settore più resiliente - Emergenza Covid: energia settore più resiliente», in QE-Quotidiano Energia
- 30/06/2020 Slides WEBINAR 30 giugno 'Trend nell'economia delle MPI nel corso della crisi Covid-19'
- 30/06/2020 Appendice statistica 'Le risorse bonus 110% per regione e provincia' - WEBINAR 30 giugno
- 25/06/2020 Iscrizione WEBINAR 30 giugno ore 12 'Trend nell'economia delle MPI nel corso della crisi Covid-19'
- 24/06/2020 6° report Covid-19 'La tortuosa 'fase 3''
- 22/06/2020 APPENDICE STATISTICA News 'Imprese che riducono impatto ambientale per regione e provincia'
- 22/06/2020 «Azioni sostenibilità per 7 imprese su 10 - Azioni di sostenibilità ambientale per 7 imprese su 10», in QE-Quotidiano Energia
- 18/06/2020 APPENDICE STATISTICA 'Made in Italy settori MPI nel I trim. 2020, dati per regione e provincia'
- 16/06/2020 APPENDICE STATISTICA News 'Dinamica iscrizioni imprese marzo-maggio 2020 per regione e provincia'
- 15/06/2020 Elaborazione Flash 'Osservatorio Credito Covid-19 – 2° edizione, giugno 2020'
- 15/06/2020 «Manifatturiero, gli effetti del lockdown», in QE-Quotidiano Energia
- 10/06/2020 Slides 'Detrazioni fiscali, bonus 110% e imprese del Sistema casa' - Webinar superbonus
- 08/06/2020 «Prezzi al consumo energia indietro di dieci anni - Ritorno in deflazione, con indice prezzi al consumo energia indietro di 10 anni», in QE-Quotidiano Energia

Pubblicazioni Ufficio Studi in area 'Ricerche e studi' e articoli su QE-Quotidiano Energia dal 2020 - 13/13

- 05/06/2020 Elaborazione Flash 'Effetti Covid19 su imprese Sistema casa e le detrazioni edilizia-Box bonus 110%'
- 03/06/2020 5° report Covid-19 'Il difficile transito nella 'fase 2'.
- 01/06/2020 «Bonus 110%, la complessità applicativa rischia di depotenziarne gli effetti», in QE-Quotidiano Energia
- 29/05/2020 Elaborazione Flash 'Le MPI della moda nell'occhio del ciclone Covid-19'
- 25/05/2020 «Fase 2, come cambia il traffico nelle grandi città», in QE-Quotidiano Energia
- 20/05/2020 Elaborazione Flash 'Intensificazione del canale digitale nella crisi Covid-19: evidenze su MPI'
- 19/05/2020 Elaborazione Flash 'Pulizia e sanificazione, un settore chiave nell'emergenza Covid-19'
- 18/05/2020 APPENDICE STATISTICA News 'Dinamica iscrizioni imprese marzo-aprile 2020 per regione e provincia'
- 18/05/2020 «Demografia imprese influenzata dal lockdown: a marzo-aprile "crescita zero" start-up energia» in QE- Quotidiano Energia
- 11/05/2020 «Effetti Covid-19 sull'economia, le ultime tendenze» in 'Imprese ed energia', in QE-Quotidiano Energia
- 08/05/2020 4° report Covid-19 'Ripartenza lenta. Incertezze tra emergenza sanitaria ed economica e 'burodemia'
- 04/05/2020 «Lockdown e domanda elettrica, Paesi Ue a confronto», in QE-Quotidiano Energia
- 29/04/2020 APPENDICE STATISTICA News 'Effetti lockdown al 1°giugno per acconciatura/estetica nel territorio'
- 27/04/2020 «La "burodemia" da Covid-19 può condizionare la ripresa», in QE-Quotidiano Energia
- 22/04/2020 3° report Covid-19 'Nell'occhio del ciclone. Effetti su MPI, export, credito e finanza pubblica'
- 22/04/2020 Appendice News 'Export in settori MPI: previsioni 2020 e 2021 per regione, dati 2019 per provincia'
- 20/04/2020 «La recessione da Covid-19 e i tempi lunghi delle decisioni» in 'Imprese ed energia', in QE-Quotidiano Energia
- 18/04/2020 Nota Ufficio Studi 'Lockdown Covid-19 e concorrenza sleale: peso 1,1 mld € su acconciatura e estetica
- 15/04/2020 Elaborazione Flash 'Osservatorio Credito Covid-19 – 1° edizione, aprile 2020'
- 14/04/2020 «Liquidità, serve risposta rapida - Crisi di liquidità, servono tempi rapidi» in 'Imprese ed energia', in QE-Quotidiano Energia
- 08/04/2020 Report 'Crisi Covid-19: le tendenze tra emergenza sanitaria e politiche di stabilizzazione'
- 06/04/2020 «Coronabond: "colombe" più green dei "falchi"», in QE-Quotidiano Energia
- 02/04/2020 Nota dell'Ufficio Studi 'Effetti economici della chiusura forzata delle pasticcerie a Pasqua 2020'
- 30/03/2020 «Il marzo nero dell'economia: "ultima chiamata" per l'Europa», in QE-Quotidiano Energia
- 25/03/2020 Report 'Crisi Covid-19, economia e MPI'
- 23/03/2020 «La guerra al Covid-19 e le sofferenze dell'economia», in QE-Quotidiano Energia
- 19/03/2020 Appendice Statistica News 'Il perimetro dei settori in prima linea nella guerra al Covid-19' (in collaborazione con Osservatorio MPI Confartigianato Lombardia)
- 16/03/2020 «Effetti del lockdown, quanto pesa marzo nel fatturato delle imprese», in QE-Quotidiano Energia
- 12/03/2020 Appendice Statistica News 'Imprese artigiane e occupati nei servizi. Focus servizi alle persone'
- 09/03/2020 Nota dell'Ufficio Studi 'Crisi coronavirus: quadro 26 province interessate da Decreto 8 marzo 2020'
- 09/03/2020 «Crisi Coronavirus e rischi per l'economia reale», in QE-Quotidiano Energia
- 06/03/2020 Elaborazione Flash 'Effetti del coronavirus sulle MPI del Nord Italia. I risultati della survey', in collaborazione con Osservatorio MPI Confartigianato Lombardia
- 03/03/2020 Nota 'Coronavirus: effetti su economia e MPI -Focus imprese artigiane dei settori più colpiti'
- 02/03/2020 «Energia e utility: in otto anni produttività giù del 10,9%», in QE-Quotidiano Energia
- 25/02/2020 Nota Osservatorio MPI Confartigianato Lombardia 'Effetti Coronavirus su sistema delle imprese: focus su 10 comuni del lodigiano 'zona rossa''
- 24/02/2020 «Produzione Energia in Italia a +0,4% nel 2019, in controtendenza rispetto agli altri maggiori Paesi Ue», in QE-Quotidiano Energia

<https://ufficiostudi.confartigianato.it/>

STUDI E RICERCHE

Analisi su economia, trend e imprese a 'vocazione artigiana'

Policy e ambiti chiave

AMBIENTE E GREEN

BUROCRAZIA E SERVIZI
PUBBLICI

CREDITO E FINANZA

DIGITALE E ICT

DONNE

ENERGIA

POLITICA MONETARIA

EXPORT


FISCO

GIOVANI

LAVORO

POLITICA FISCALE

VALORE ARTIGIANO



#COSTRUTTORIDIFUTURO



www.confartigianato.it