

23/11/2022

## Dinamica delle imprese artigiane in Emilia-Romagna nel III trimestre 2022

*Rallentano le iscrizioni di nuove imprese, ma resta positivo il tasso di crescita (+0,2%)  
 Il calo tendenziale delle imprese artigiane (-0,8%) è determinato da una tenuta del settore delle  
 Costruzioni, mentre cala maggiormente il Manifatturiero*

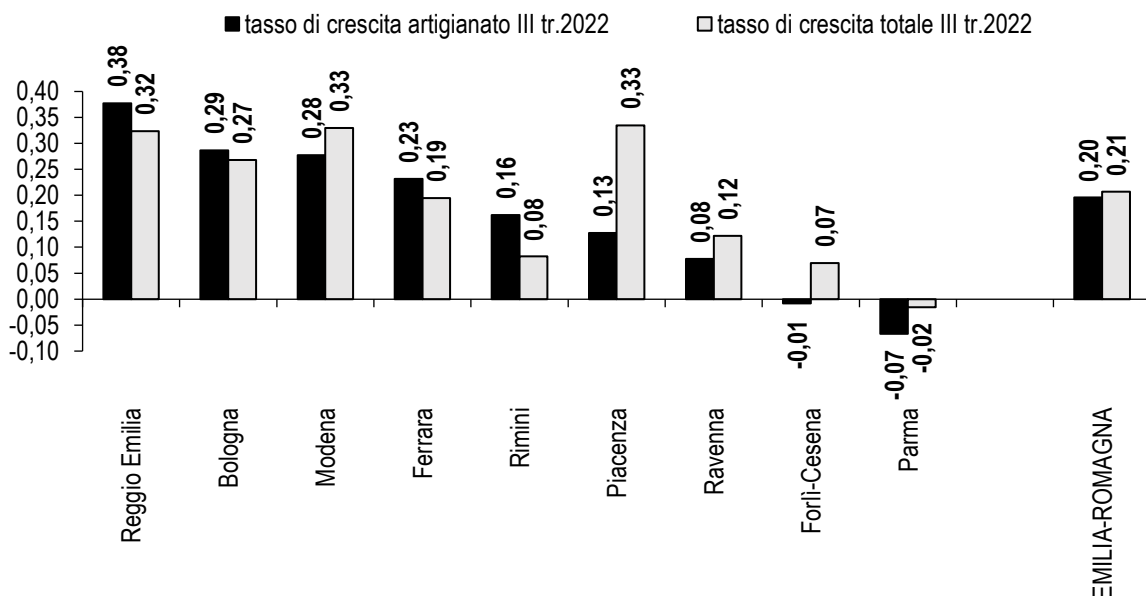
Al 30 settembre 2022 le **imprese artigiane** registrate in Emilia-Romagna sono 124.189, pari a 963 in meno rispetto allo stesso periodo dell'anno precedente (-0,8%), interrompendo la dinamica positiva degli ultimi 4 trimestri e segnando un nuovo minimo storico di imprese dell'artigianato.

I dati sulla nati-mortalità delle imprese mostrano un numero di iscrizioni stabili a fronte di un lieve incremento delle cessazioni di imprese. Nel III trimestre 2022 le cessazioni non d'ufficio del comparto artigiano sono 1.499, 184 in più rispetto al III trimestre 2021, a fronte di 1.744 iscrizioni, 17 in meno rispetto ad un anno fa, determinando un saldo tra iscrizioni e cessazioni n.d.u. positivo di 245 unità. Il tasso di crescita che ne risulta è pari a +0,20% in linea con il tasso delle imprese totali (+0,21%) e lievemente superiore al dato medio nazionale per l'artigianato (+0,16%).

A livello provinciale il tasso di crescita del comparto dell'artigianato risulta avere performance migliori della media regionale a **Reggio Emilia** (+0,38%), **Bologna** (+0,29%), **Modena** (+0,28%) e **Ferrara** (+0,23%).

### Demografia imprese: nati-mortalità delle imprese totali e artigiane nelle province emiliano-romagnole

III trim. 2022 – tasso di crescita = saldo (iscrizioni – cessazioni n.d.u.) / n. imp. reg. II trim. 2022 – prov. ordinate per tasso art.



Elaborazione Osservatorio MPI Confartigianato Emilia-Romagna su dati Unioncamere-Movimprese

A livello settoriale tra le imprese artigiane le **Costruzioni** si distinguono per una tenuta nel confronto tendenziale con il III trimestre 2021 (+0%) e una lieve crescita rispetto allo stesso periodo pre-crisi (+0,9%). Tra gli altri settori, che mostrano variazioni negative, si rileva un calo più accentuato in particolare per il **Manifatturiero** (-2,4% rispetto al III trimestre 2021 e -5,4% rispetto al III trimestre 2019).

## Imprese totali e artigiane per macro-settore in Emilia-Romagna

III trim. 2022; imprese registrate; saldo=iscritte-cessate non d'ufficio; variazioni % su III trim. 2019 (pre-crisi) e III trim. 2021

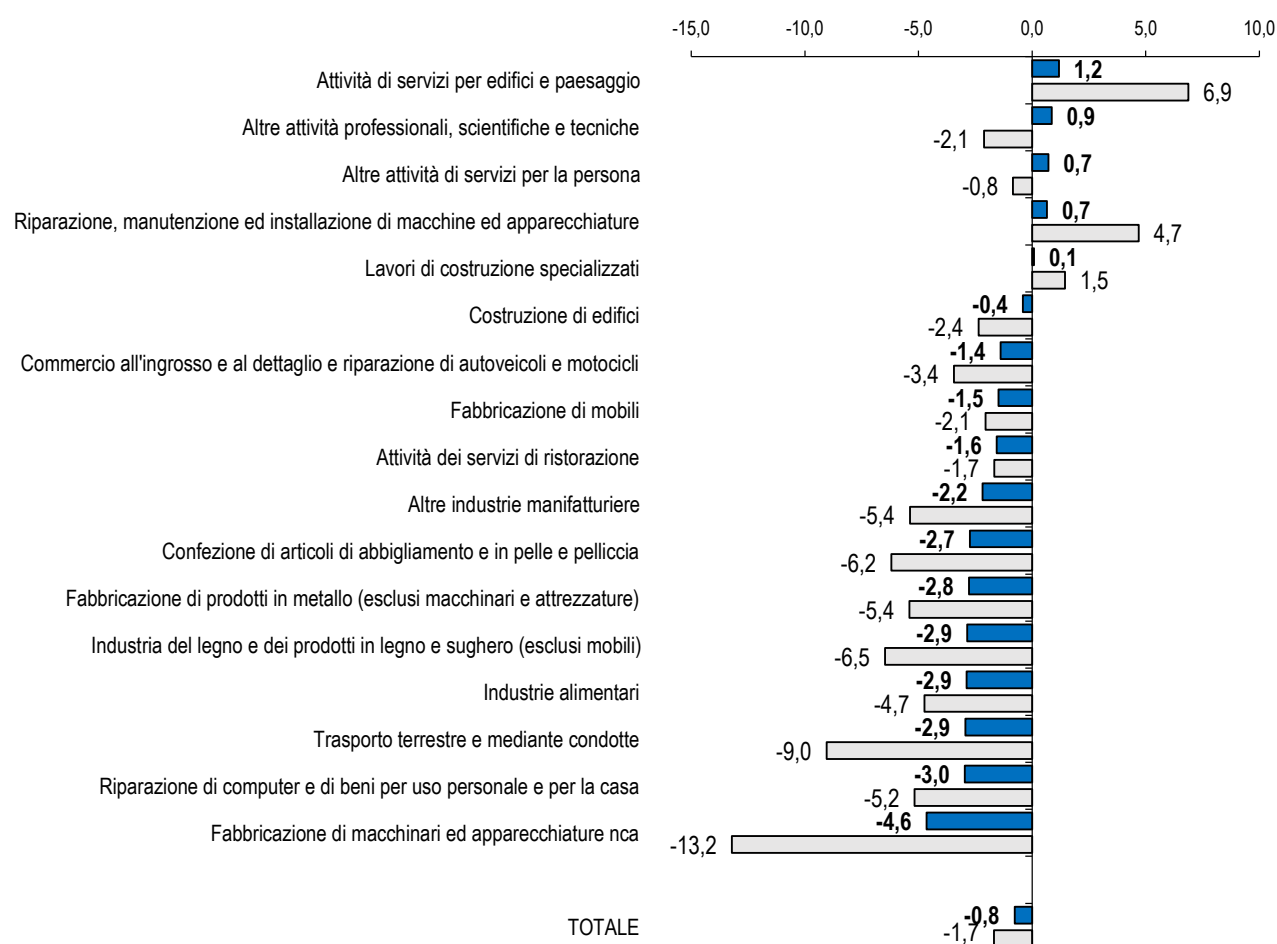
	IMPRESE TOTALI				IMPRESE ARTIGIANE			
	reg. III trim. 2022	saldo	var.% su III trim. 2019	var.% su III trim. 2021	reg. III trim. 2022	saldo	var.% su III trim. 2019	var.% su III trim. 2021
MANIFATTURIERO	46.217	-51	-4,7	-2,4	25.996	-41	-5,4	-2,4
COSTRUZIONI	72.278	205	1,9	0,3	51.262	261	0,9	0,0
SERVIZI ALLE IMPRESE	98.107	-61	2,3	0,3	18.762	-14	-2,5	-0,9
SERVIZI ALLE PERSONE	159.477	-513	-2,5	-1,6	26.878	10	-2,1	-0,6
ALTRO	71.338	1.351	-4,1	-1,5	1.291	29	-2,5	0,2
<b>TOTALE</b>	<b>447.417</b>	<b>931</b>	<b>-1,3</b>	<b>-1,0</b>	<b>124.189</b>	<b>245</b>	<b>-1,7</b>	<b>-0,8</b>

Elaborazione Osservatorio MPI Confartigianato Emilia-Romagna su dati Unioncamere-Movimprese

Nel dettaglio, dinamiche positive e più intense per le imprese registrate artigiane emiliano-romagnole, nel III trimestre dell'anno in corso rispetto allo stesso periodo del 2021, le rileviamo per Attività di servizi per edifici e paesaggio (+1,2%), Altre attività professionali, scientifiche e tecniche (+0,9%) e Altre attività di servizi per la persona e Riparazione, manutenzione ed installazione di macchine ed apparecchiature (+0,7% entrambe).

## Dinamica tendenziale e su pre-crisi delle imprese ARTIGIANE emiliano-romagnole nei principali settori

III trim. 2022; imp. reg. - var. % su III trim. 2019 (grigio) e III trim. 2021 (blu) – Divisioni Ateco 2007 con oltre 1.000 imp. art. reg.



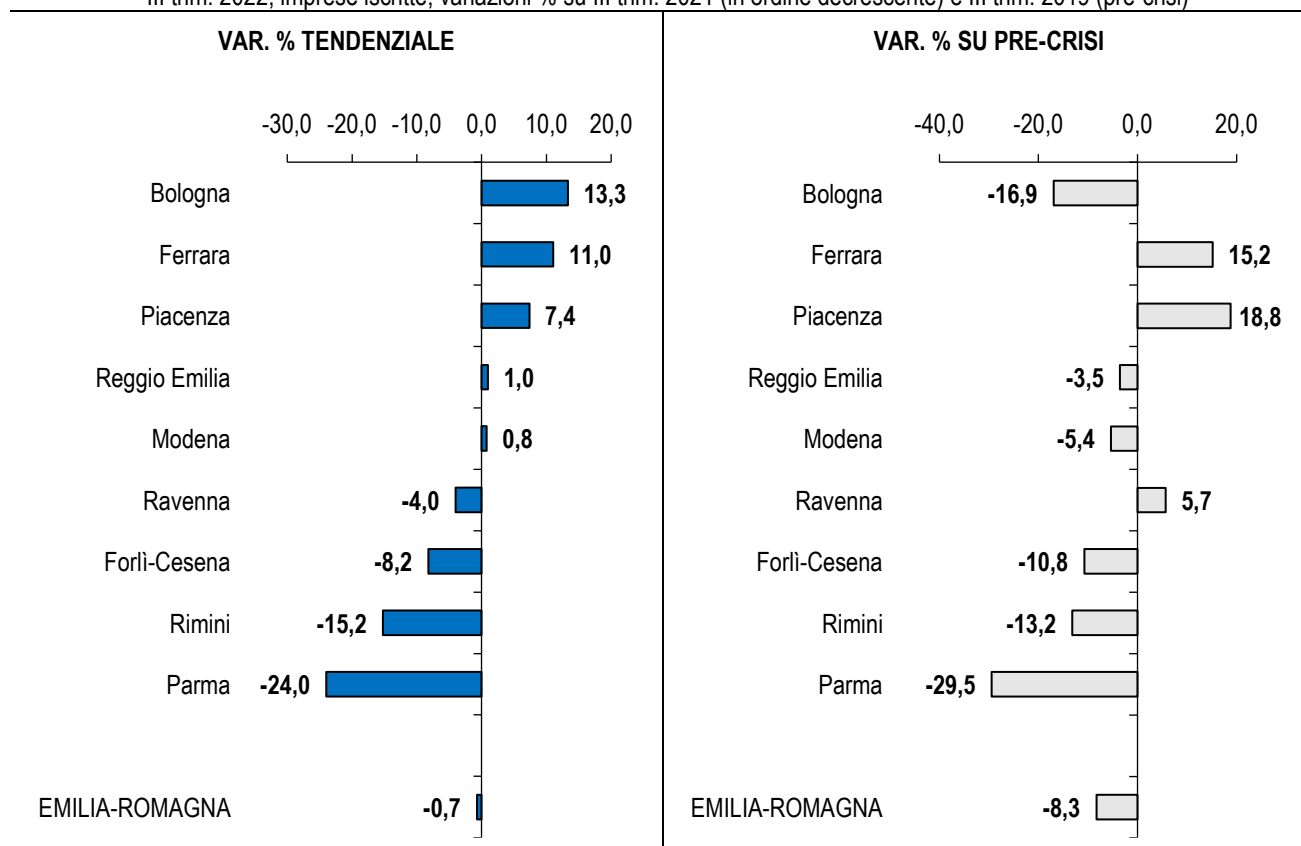
Elaborazione Osservatorio MPI Confartigianato Emilia-Romagna su dati Unioncamere-Movimprese

Le **iscrizioni** rappresentano una variabile chiave, il cui trend permette di misurare la capacità rigenerativa di un tessuto produttivo. Ampliando per questo motivo lo sguardo alla totalità delle imprese iscritte (artigiane e non) nel III trimestre 2022 si nota un rallentamento rispetto allo stesso periodo del 2021 (-0,7%) e un calo rispetto al III trimestre 2019 (-8,3%), calo più contenuto rispetto a quello a doppia cifra rilevato a livello nazionale (-12,0%).

Le Costruzioni, nonostante il rallentamento di iscrizioni osservabile nell'ultimo anno (-9,1% rispetto al III trimestre 2021), restano superiori al trend pre-crisi (+15,4%), al contrario i Servizi alle persone registrano un aumento delle iscrizioni rispetto al III trimestre 2021 (+2,6%) ma restano al di sotto del III trimestre 2019 (-16,5%). I Servizi alle persone e la Manifattura calano sia nel breve (-8,8% e -17,4% rispettivamente) che nel lungo periodo (-11,7% e -15,2%).

A livello provinciale migliori performance delle iscrizioni al III trimestre 2022 rispetto al III trimestre 2021 le rileviamo per **Bologna** (+13,3%) e **Ferrara** (+11,0%) mentre rispetto al III trimestre 2019 rileviamo riduzioni più insistenti del numero di nuove imprese a **Parma** (-29,5%) e **Bologna** (-16,9%).

**Dinamica tendenziale e su pre-crisi delle ISCRIZIONI di imprese nelle province emiliano-romagnole**  
III trim. 2022; imprese iscritte; variazioni % su III trim. 2021 (in ordine decrescente) e III trim. 2019 (pre-crisi)



Elaborazione Osservatorio MPI Confartigianato Emilia-Romagna su dati Unioncamere-Movimprese