

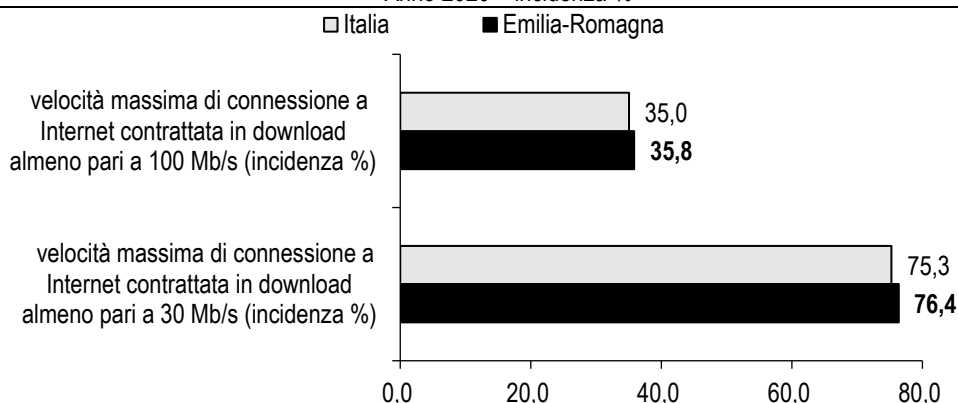
Connettività per competere sui mercati

In Emilia-Romagna il 96% delle **imprese con almeno 10 addetti ha accesso a Internet con connessione in banda larga fissa o mobile**, valore percentuale che posiziona la nostra regione al 15° posto su 20 regioni, e che negli ultimi 9 anni (2012-2020) è cresciuto di 3,5 punti, a fronte di una crescita di 3,9 punti media nazionale. Il 93,4% delle imprese è **connesso in banda larga fissa**¹, di cui il 76,4% ha una **velocità massima di connessione a Internet** contrattata in download **almeno pari a 30 Mb/s**. Di queste il 35,8% ha invece una **velocità massima di connessione a Internet** contrattata in download **almeno pari a 100 Mb/s**. Ciò significa che il restante 23,6% delle imprese emiliano-romagnole non dispongono di una connessione in banda larga fissa veloce (di almeno 30 Mb/s). Nel dettaglio per dimensione aziendale secondo una rilevazione Istat a livello nazionale la quota di imprese con **10-49 addetti** connesse a velocità di almeno 30 Mb/s dal 2015 al 2020 è passata dal 12,3% al 75%.

La velocità di navigazione rappresenta un asset rilevante nell'era post crisi Covid-19 poiché decisiva per l'efficacia della presenza dell'impresa sul web. L'accesso a Internet attraverso collegamenti ad alta velocità (broadband e ultra broadband) risulta oggi più che mai essenziale per qualsiasi impresa, affinché sopravviva nella nuova normalità. Le connessioni ad alta velocità, infatti, consentono di utilizzare applicazioni web avanzate, che migliorano l'efficienza e l'efficacia con cui vengono gestite molteplici attività delle imprese. La diffusione e l'importanza delle connessioni ad alta velocità rendono rilevanti, nell'ambito del rapporto di fornitura del servizio, gli aspetti legati alla qualità del servizio di connessione a Internet, alla velocità di connessione e alla disponibilità dello stesso.

Velocità di navigazione delle imprese emiliano-romagnole connesse in banda larga fissa

Anno 2020 – incidenza %

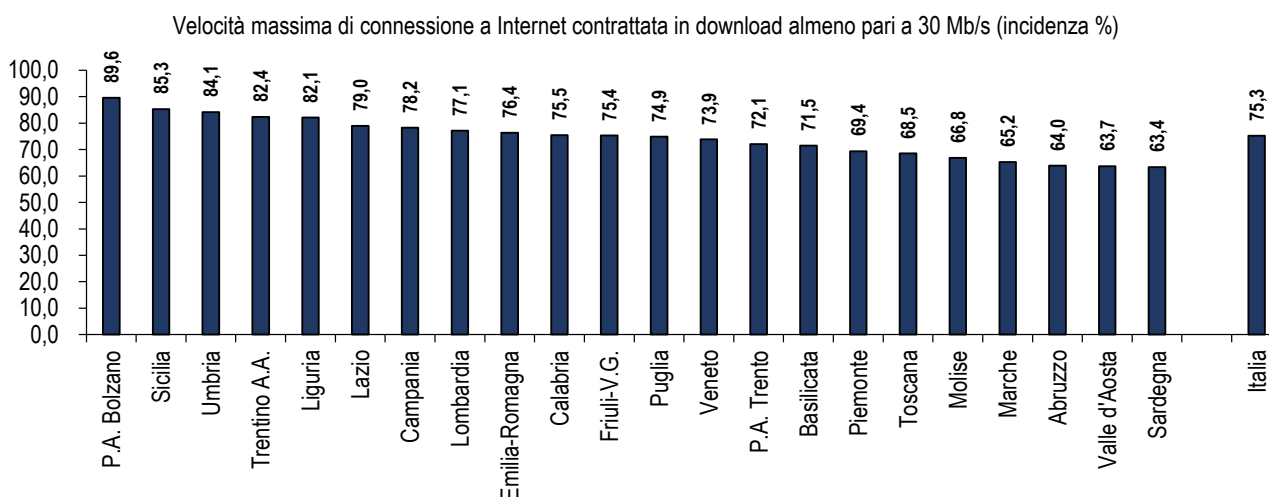
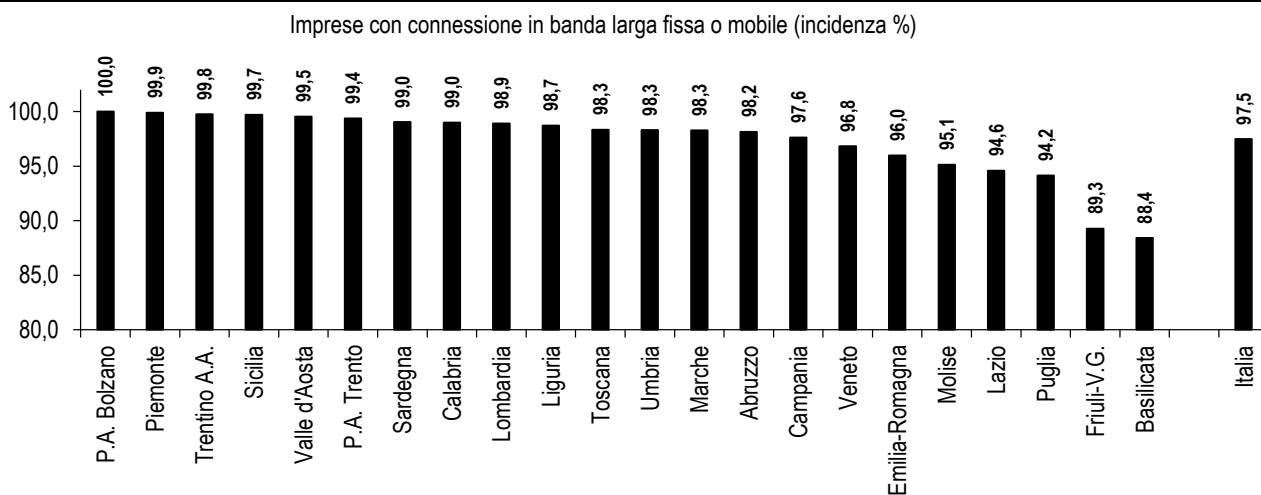


Elaborazione Osservatorio MPI Confartigianato Emilia-Romagna su dati Istat

¹ connessioni ad Internet fisse tipo DSL (xDSL, ADSL, SDSL, VDSL, ecc.), via cavo, fibre ottiche (FTTH, FTTS), connessioni fisse senza fili, WiFi (anche pubbliche), WiMax.

Connettività nelle imprese con almeno 10 addetti: banda larga fissa e mobile e velocità di connessione

Anno 2020 – valori %



Elaborazione Osservatorio MPI Confartigianato Emilia-Romagna su dati Istat

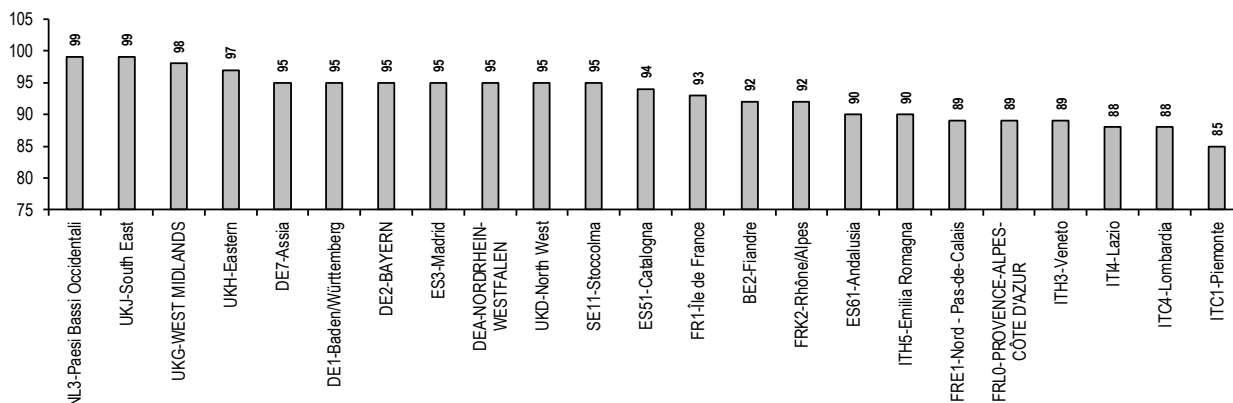
Ulteriori valutazioni in merito alla diffusione di internet e dello sviluppo e utilizzo della connessione veloce (banda larga o ultra larga) è possibile realizzarle confrontando a livello europeo il dato relativo alla **quota di famiglie connesse ad internet** e alla **quota di famiglie con accesso alla banda larga fissa**. La nostra regione, per cui si rileva una quota pari al 90% di famiglie connesse a Internet dalla propria abitazione, si posiziona al diciassettesimo posto su 23 regioni nella classifica europea². Mentre rispetto alla quota di famiglie connesse in banda ultra larga fissa, con una quota dell'88% calcolata sul totale famiglie la nostra regione, occupa la 15^a posizione su 23 regioni europee; e con una quota del 98% calcolata sul totale famiglie che dispongono di connessione internet a casa propria si posiziona 15^a su 23 regioni europee insieme a Lombardia, Piemonte, Stoccolma e Veneto.

A livello nazionale per quota di **persone** di sei anni e più **che utilizzano internet** la nostra regione si posiziona 3^a con una quota del 77,4%, pari a 3 milioni di persone; valore in costante salita negli ultimi 10 anni (+26,3 punti dal 2010 al 2020).

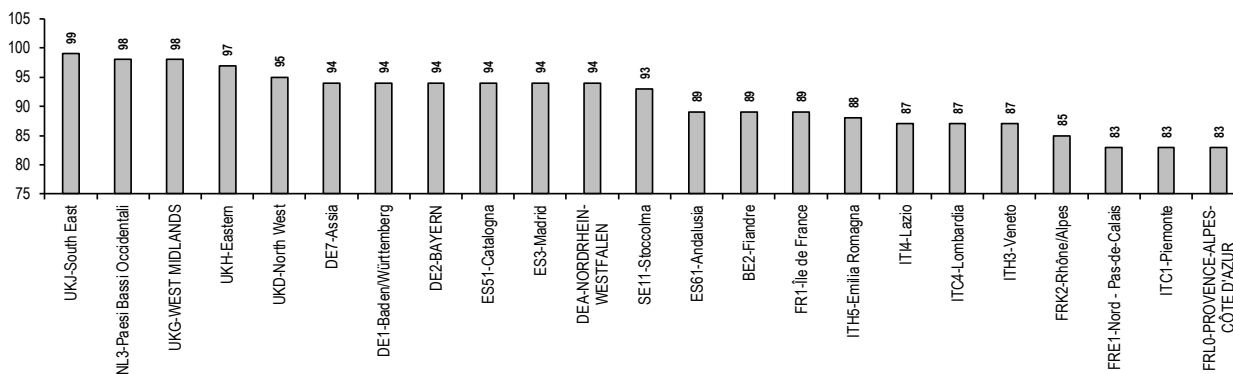
² I parametri scelti per identificare le 23 principali regioni che meglio potessero essere confrontate con l'Emilia-Romagna sono stati i seguenti: Superficie, Popolazione, Densità demografica, Prodotto interno lordo e il Prodotto interno lordo pro capite. Per scegliere le regioni è stato valutato un intorno di circa +/- 50% rispetto al valore emiliano-romagnolo. Sono state quindi selezionate le regioni che presentavano il maggior numero di parametri nell'intorno considerato.

Confronto tra principali regioni europee per quota famiglie connesse a Internet e connesse in banda larga fissa
Anno 2019 – incidenza %

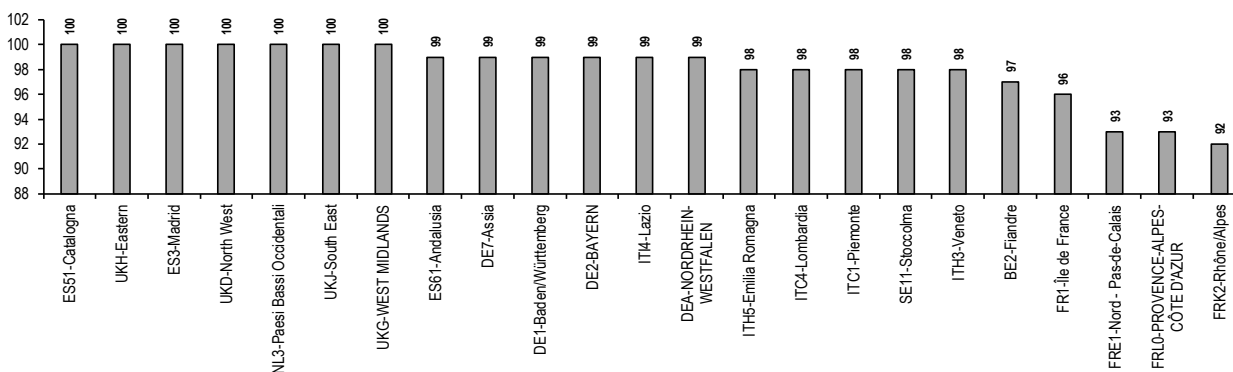
Famiglie con accesso a Internet (dalla propria abitazione)



% famiglie connesse in banda larga fissa su totale famiglie



% famiglie connesse in banda larga fissa su totale famiglie con abitazione dotata di connessione internet



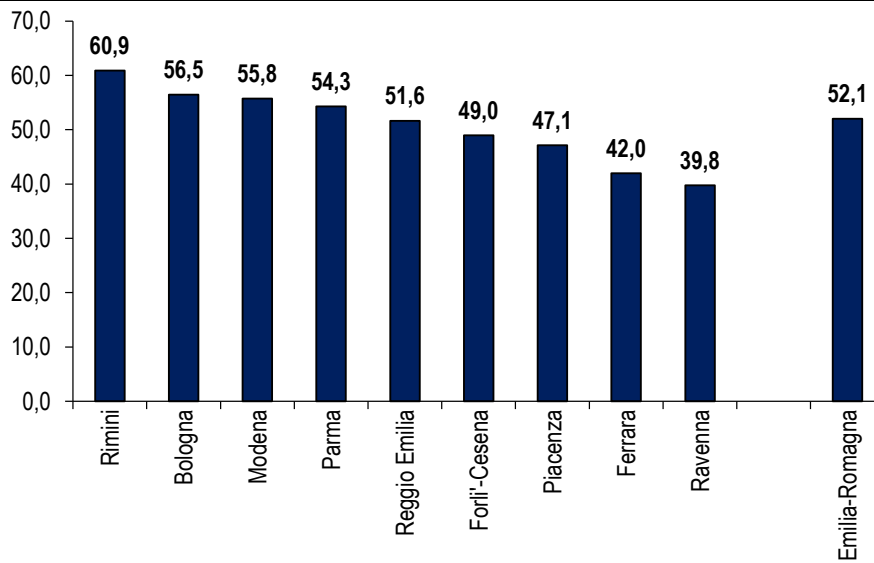
Elaborazione Osservatorio MPI Confartigianato Emilia-Romagna su dati Eurostat

Come già accennato lo **sviluppo delle infrastrutture digitali** diventa centrale nel dibattito odierno a fronte di una domanda sempre più esigente, da parte di cittadini e di imprese, sia dal punto di vista della diffusione che della velocità di connessione.

Gli indicatori di copertura indicano per l'Emilia-Romagna che a fine 2020 le famiglie connesse in banda ultra larga con velocità di almeno 30 Mbps sono il 52,1% (> 48,2% media nazionale), posizionandosi terza dopo Lazio e Lombardia. Sempre esaminando i dati dell'Agcom si osserva che la maggior diffusione di linee ultra broadband - considerando le tecnologie qualitativamente migliori in termini di velocità di connessione come le linee VDSL, FTTH e FWA - si registra nelle province di Rimini, Bologna e Modena, mentre valori più contenuti si rilevano per Ferrara e Ravenna.

Diffusione di linee ultra-broadband nelle province emiliano-romagnole

Anno 2020 – % su accessi broadband complessivi



Elaborazione Osservatorio MPI Confartigianato Emilia-Romagna su dati AGCOM