

SUPERBONUS 110%

l'impatto sul "Sistema casa" in Emilia-Romagna

A cura dell'Osservatorio MPI Confartigianato Emilia-Romagna

21 settembre 2020

I NUMERI CHIAVE DEL SISTEMA CASA in Emilia-Romagna

IMPRESE TOTALI

92.116 imprese

214.308 addetti

IMPRESE ARTIGIANE

38.914 imprese (42,2% del totale)

83.484 addetti (39,0% del totale)

Con bonus 110% benefici per l'Emilia-Romagna fino a 1,6 miliardi di euro in cinque anni

Considerando che le **risorse messe in campo** a livello nazionale per il **bonus 110%** sono pari a 14 miliardi di euro tra il 2021 e il 2026 (con una media di 2,3 miliardi all'anno) si può stimare che la quota relativa all'Emilia-Romagna oscilli da un minimo di

1.165 milioni di euro

fino a

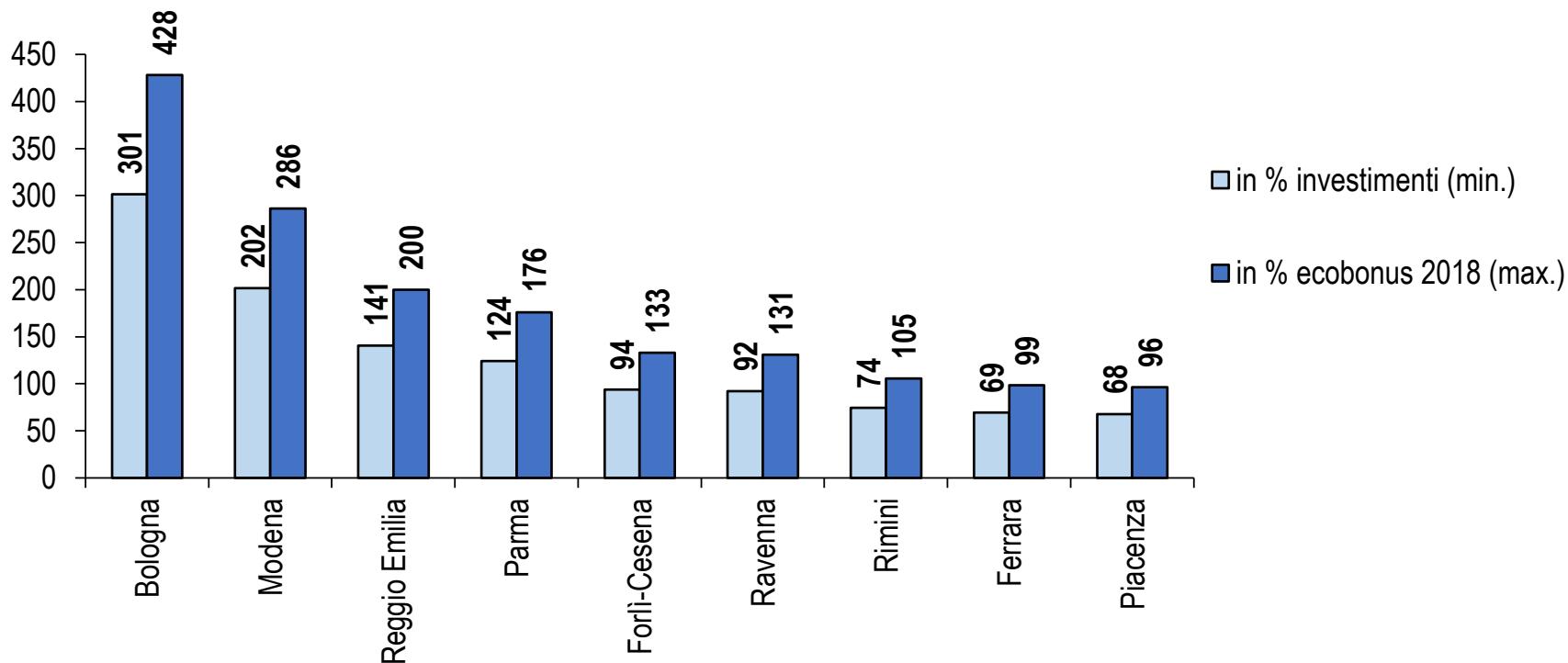
1.655 milioni di euro

L'importo massimo in media annua sarà di 276 milioni €

Bonus 110%: risorse di 1,6 miliardi € fino al 2026 per provincia

Totale risorse bilancio pubblico fino al 2026 per bonus 110% per province emiliano-romagnole secondo due scenari

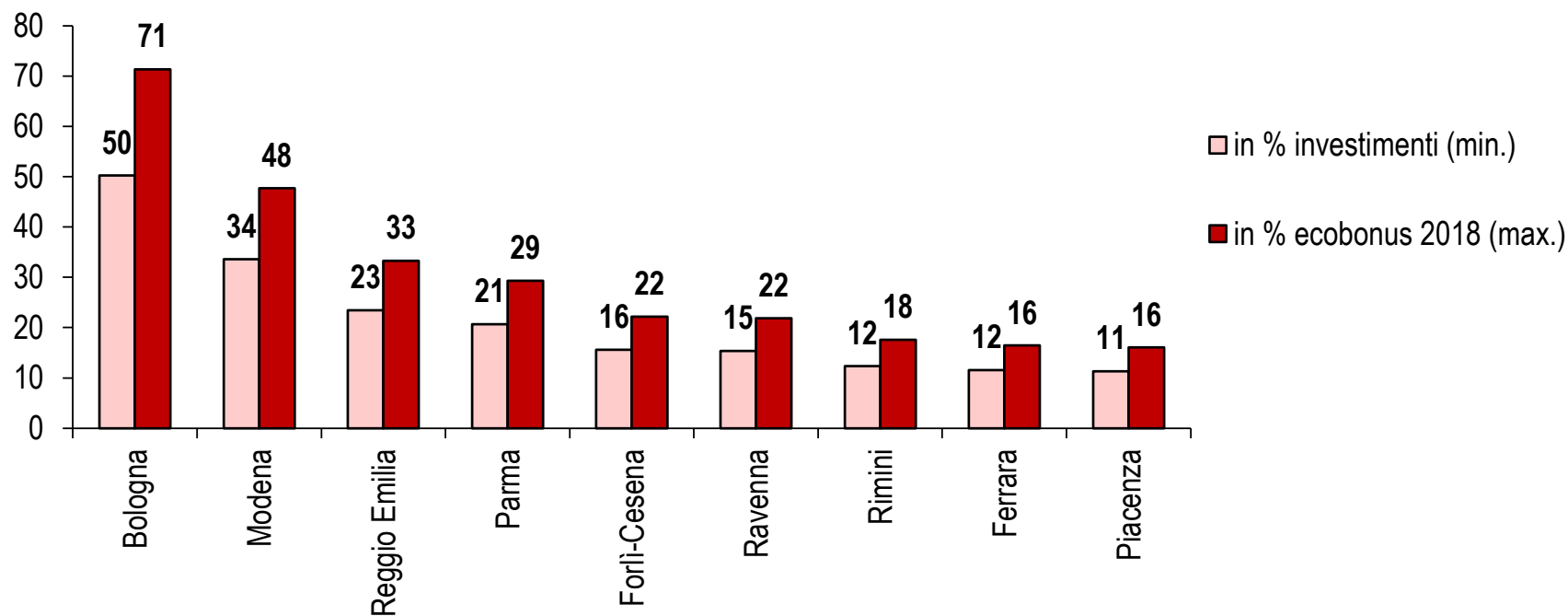
Milioni di euro cumulati fino al 2026 secondo quota regionale i) investimenti in costruzioni e ii) investimenti con ecobonus realizzati nel 2018



Bonus 110%: risorse di 276 milioni € all'anno (media 2021-2026) per provincia

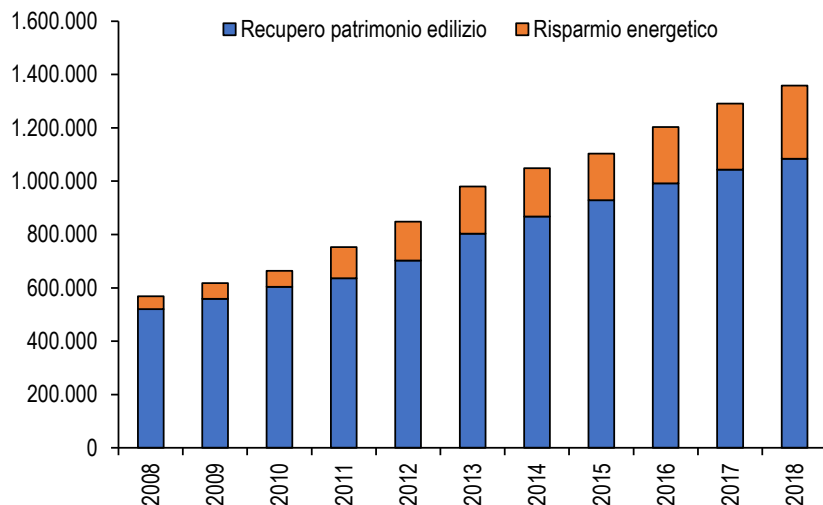
Media annua delle risorse bilancio pubblico per bonus 110% per province emiliano-romagnole secondo due scenari

Milioni di euro cumulati fino al 2026 secondo quota regionale i) investimenti in costruzioni e ii) investimenti con ecobonus realizzati nel 2018



Crescono le detrazioni per ristrutturazioni e riqualificazione energetica negli ultimi 10 anni (2008-2018)

CONTRIBUENTI



Detrazioni per spese recupero edilizio e per interventi riqualificazione energetica in Emilia-Romagna

Anni di imposta 2008-2018. Val. ass. e incid. %. Dichiarazioni Irpef delle persone fisiche, detraz. sez. III-A e IV del quadro RP

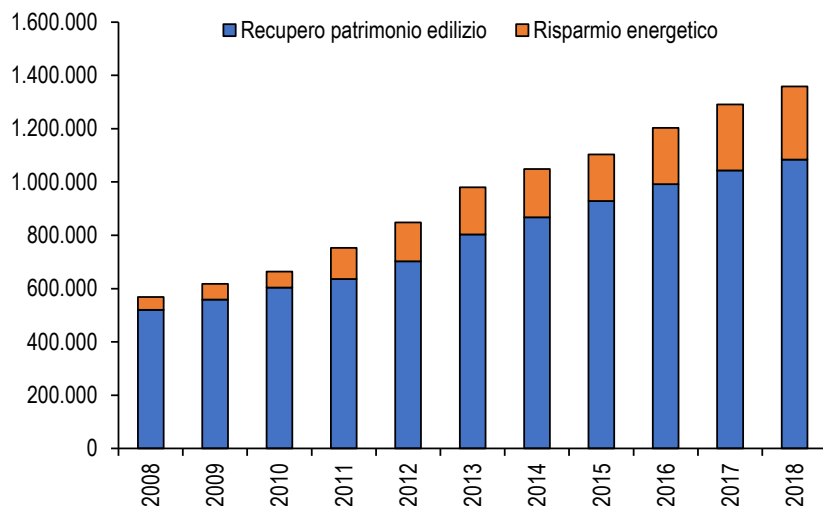
ANNO 2018:

Contribuenti Recupero edilizio (a): 1.084 mila (79,8% del totale)

Contribuenti Risparmio energetico (b): 274 mila

TOTALE CONTRIBUENTI (a+b): 1.358 mila

AMMONTARE



ANNO 2018:

Ammontare Recupero edilizio (a): 753 mln di € (79,5% del totale)

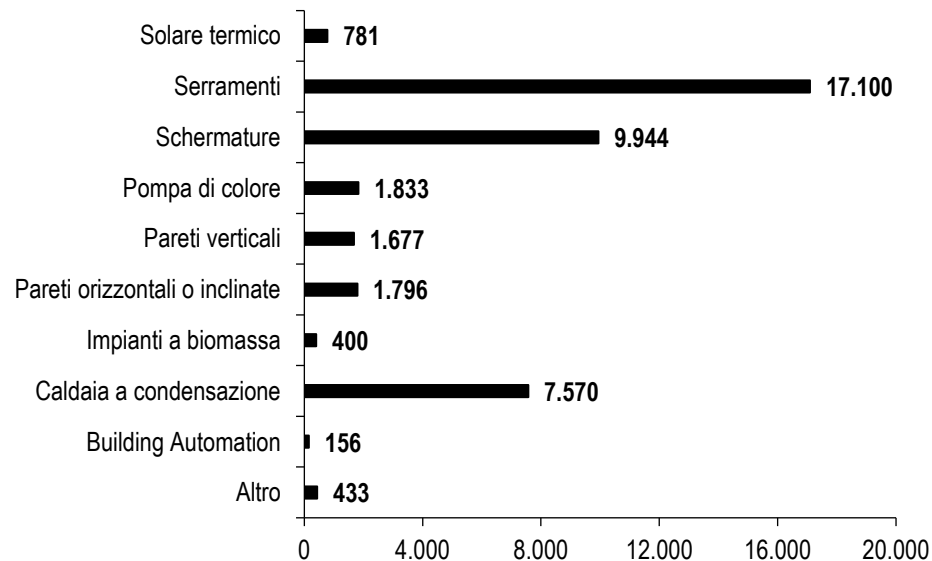
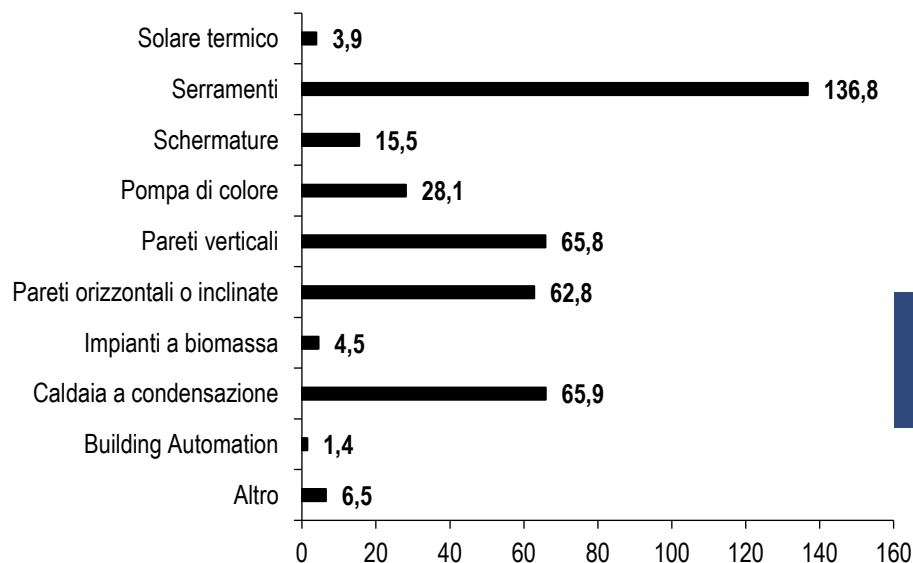
Ammontare Risparmio energetico (b): 194 mln di €

TOTALE AMMONTARE (a+b): 946 mln di €

Investimenti sostenuti da Ecobonus per tipologia di lavori

Numero interventi e ammontare investimenti sostenuti da ecobonus per tipologia nel 2018 in Emilia-Romagna
investimenti in milioni di euro

**NUMERO TOTALE INTERVENTI:
41.690**



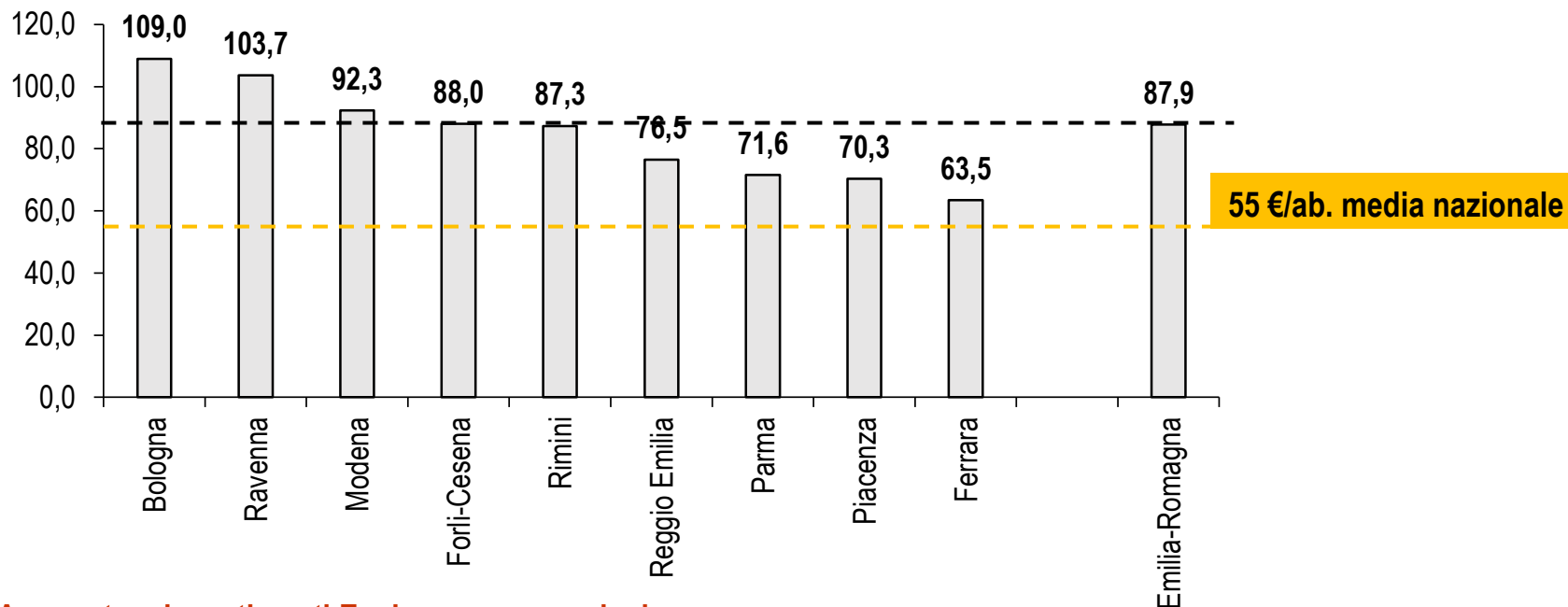
**AMMONTARE INVESTIMENTI TOTALI:
391,2 mln €**

Elaborazione Osservatorio MPI Confartigianato Emilia-Romagna su dati ENEA

Investimenti pro capite in Ecobonus

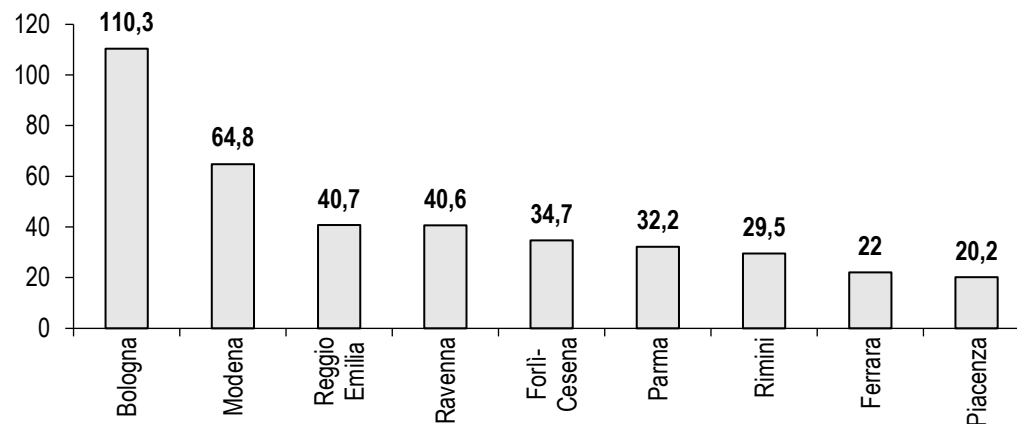
Investimenti per abitante (€/abitante) per provincia in Emilia-Romagna

anno 2018



Ammontare investimenti Ecobonus per provincia

anno 2018 – milioni €



Elaborazione Osservatorio MPI Confartigianato Emilia-Romagna su dati ENEA

Nel 2019 in Emilia-Romagna gli investimenti attivati per ristrutturazioni ed ecobonus si stima ammontino a

3.267 milioni di euro

tali investimenti hanno assorbito

23.100 occupati

nelle Costruzioni, che rappresentano il

21,4%

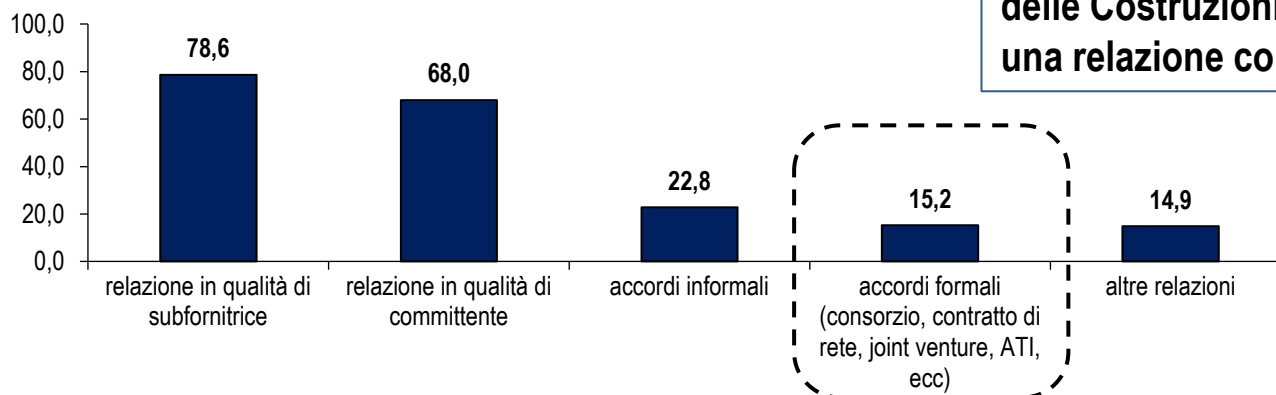
degli occupati del settore nel IV trimestre del 2019

Diffuso il gioco di squadra: oltre 4 MPI su 5 delle Costruzioni lavora con altre imprese

81,3% MPI del settore delle Costruzioni in E.-R. con almeno una relazione con altre imprese

Relazioni tra micro-piccole imprese delle Costruzioni in Emilia-Romagna

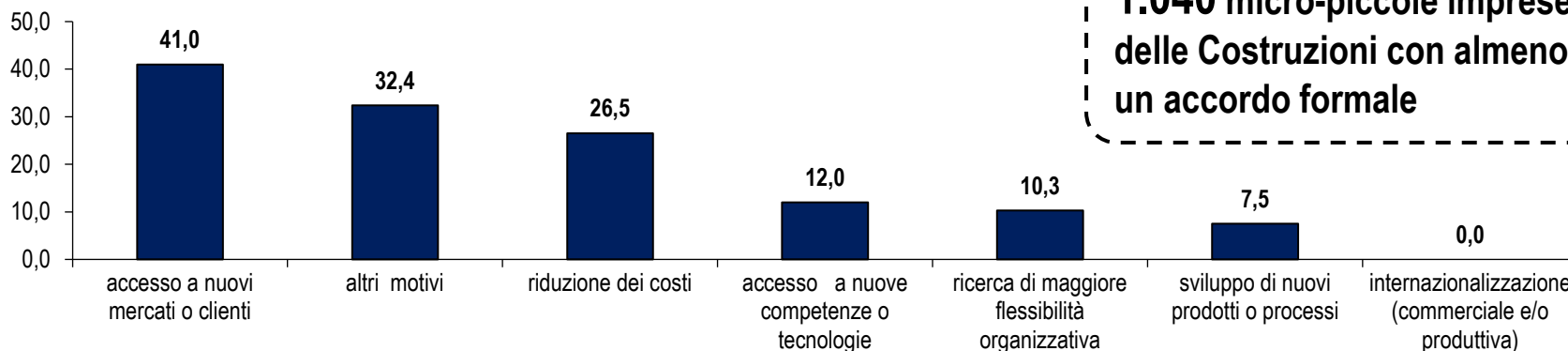
anno 2018 – % su totale MPI con 3-49 addetti con almeno una relazione attiva



6.830 micro-piccole imprese delle Costruzioni con almeno una relazione con altre imprese

Motivazione alla base della relazione formale tra MPI delle Costruzioni in Emilia-Romagna

Anno 2018 - % su totale MPI delle Costruzioni con relazioni formali



1.040 micro-piccole imprese delle Costruzioni con almeno un accordo formale