

29/05/2020

Demografia d'impresa: a marzo-aprile 2020 saldo negativo per le imprese in Emilia-Romagna

Come già osservato in precedenti fasi recessive, la crisi Covid-19 associa al drastico calo degli investimenti (-13,1% previsto da Unioncamere Emilia-Romagna per il 2020) una diminuzione del tasso di crescita delle imprese. La situazione di incertezza indotta dalla crisi da coronavirus impatta negativamente le aspettative degli imprenditori, determinando la crisi sulla demografia di impresa osservabile nei mesi di marzo e aprile 2020.

Sui dati trimestrali Movimprese al primo trimestre 2020 sono 1.215 le imprese artigiane in meno in Emilia-Romagna, contro un calo di 1.056 dello stesso trimestre del 2019. In diminuzione anche le iscrizioni. Tra gennaio e marzo in Emilia-Romagna per l'artigianato si registrano 2.638 nuove aperture, 295 in meno rispetto all'anno precedente. Sono invece 3.853 le chiusure registrate non d'ufficio, contro le 3.989 del 2019. In termini percentuali al I trimestre 2020 lo stock delle imprese registrate è diminuito complessivamente dello 0,97% (contro il -0,83% del I trimestre 2019), arrivando a contare 124.638 unità artigiane.

L'analisi degli open data Movimprese su base mensile relativi alle imprese totali (artigiane e non) iscritte e cessate (al lordo di quelle d'ufficio) evidenzia che ad aprile lo stock delle **imprese attive** in regione scende dello 0,9% su base tendenziale.

I flussi di nati-mortalità delle imprese evidenziano gli effetti della crisi Covid-19: a marzo 2020 le **iscrizioni** scendono del 39,1% rispetto a marzo 2019 e ad aprile il calo arriva al 61,0%; nel complesso del bimestre in esame la riduzione è del 49,1%.

Anche le cessate si riducono, seppur con minore intensità rispetto alle nuove imprese: a marzo 2020 le **cessazioni** scendono del 25,4% rispetto ad un anno fa e ad aprile 2020 scendono del 55,5%; nel bimestre le cessate scendono del 40,3%. Gli effetti sui **saldi** sono significativi: a marzo 2020 il saldo è positivo per 281 imprese a fronte del +897 di un anno prima, e ad aprile il saldo è di +82 imprese a fronte del +476 di un anno prima; nel bimestre marzo-aprile la nati/mortalità di impresa passa da un saldo positivo per 1.373 imprese nel 2019 a un saldo di 363 imprese nel 2020. Saldo che, se pur positivo, risulta essere il meno consistente registrato dal 2010 ad oggi.

Sulle dinamiche demografiche d'impresa influiscono, oltre ai fattori economici determinati dalla crisi Covid19, le limitazioni delle attività e dell'accesso agli sportelli del Registro imprese, la posticipata chiusura di imprese in vista di annunciati contributi per le perdite e le cessazioni d'ufficio.

A livello provinciale nel bimestre marzo-aprile registra il calo più consistente del numero di iscrizioni **Piacenza** (-65,2%), seguita da **Modena** (-59,2%) e **Parma** (-57,3%).

Esaminando il trend delle iscrizioni per sezione ateco si evince che a marzo-aprile 2020 le iscrizioni crollano in maniera più accentuata per le **Attività artistiche, sportive, di intrattenimento e divertimento** (-62,7%), le **Attività manifatturiere** (-60,1%), le **Costruzioni** (-56,6%), le **Attività dei servizi di alloggio e ristorazione** (-56,4%), il **Trasporto e magazzinaggio** (-56%) e le **Attività professionali, scientifiche e tecniche** (-54,3%).

Demografia d'impresa: a marzo-aprile 2020 saldo negativo per le imprese in Emilia-Romagna

Iscrizioni di impresa e saldo nelle province emiliano-romagnole

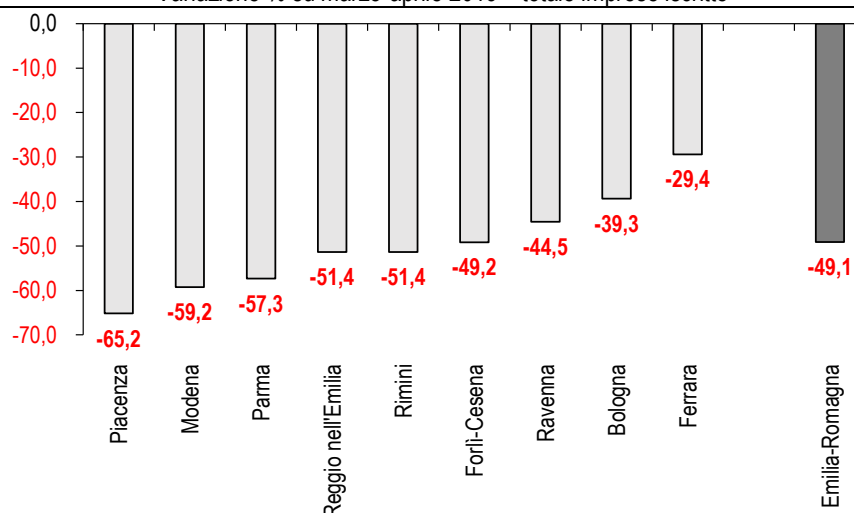
marzo-aprile 2020 – ordinato per var.% su bimestre 2019; Saldo=iscrizioni-cessate non d'ufficio

	Iscrizioni marzo 2020	Var.% su iscr. marzo 2019	Iscrizioni aprile 2020	Var.% su iscr. aprile 2019	Iscrizioni marzo- aprile 2020	var ass. su bimestre 2019	var. % su bimestre 2019	rank naz. decrecita iscr. bimestre	Saldo marzo- aprile 2019	Saldo marzo- aprile 2020
Piacenza	66	-59,3	35	-72,7	101	-189	-65,2	1	49	15
Modena	235	-48,4	116	-71,4	351	-510	-59,2	7	308	65
Parma	152	-38,2	72	-74,2	224	-301	-57,3	12	-7	-62
Reggio Emilia	211	-41,2	90	-65,4	301	-318	-51,4	32	31	70
Rimini	188	-31,1	62	-74,3	250	-264	-51,4	33	194	12
Forlì-Cesena	129	-43,4	83	-56,1	212	-205	-49,2	42	111	4
Ravenna	160	-31,3	79	-60,1	239	-192	-44,5	60	120	-4
Bologna	407	-40,6	307	-37,6	714	-463	-39,3	78	474	269
Ferrara	171	-6,6	76	-54,5	247	-103	-29,4	95	93	-6
Emilia-Romagna	1.719	-39,1	920	-61,0	2.639	-2.545	-49,1		1.373	363

Elaborazione Osservatorio MPI Confartigianato Emilia-Romagna su dati Movimprese di fonte Cciaa Marche

Dinamica iscrizioni imprese nel bimestre marzo-aprile 2020 nelle province dell'Emilia-Romagna

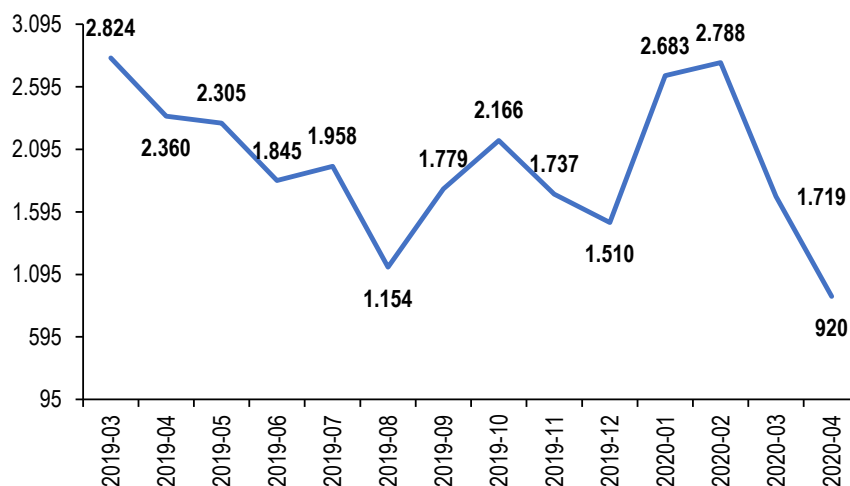
Variazione % su marzo-aprile 2019 – totale imprese iscritte



Elaborazione Osservatorio MPI Confartigianato Emilia-Romagna su dati Movimprese di fonte Cciaa Marche

Andamento mensile iscrizioni di imprese in Emilia-Romagna

Periodo marzo 2019-aprile 2020 – totale imprese iscritte

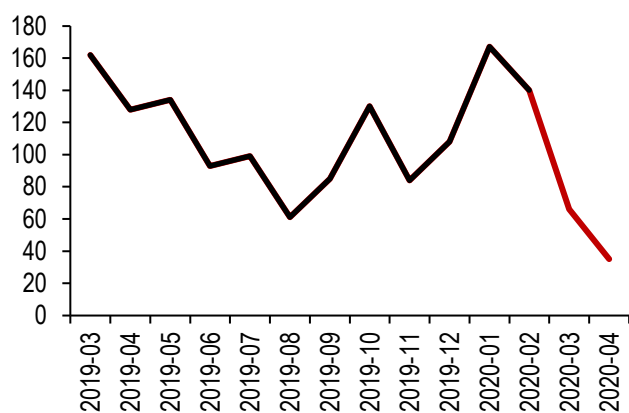


Elaborazione Osservatorio MPI Confartigianato Emilia-Romagna su dati Movimprese di fonte Cciaa Marche

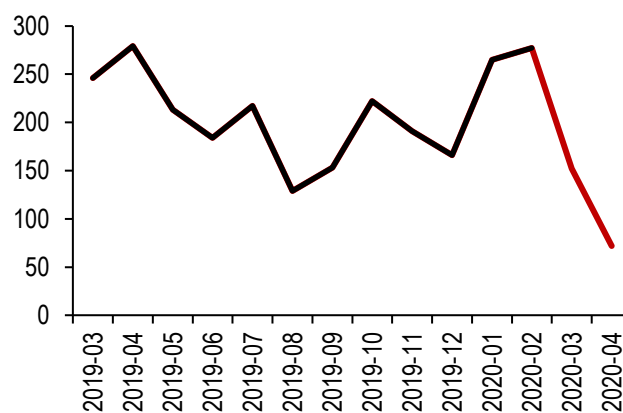
Demografia d'impresa: a marzo-aprile 2020 saldo negativo per le imprese in Emilia-Romagna

Andamento tendenziale iscrizioni di imprese negli ultimi 13 mesi nelle province dell'Emilia-Romagna – 1/2
 Periodo marzo 2019-aprile 2020 – variazione % su totale imprese iscritte nello stesso periodo dell'anno precedente

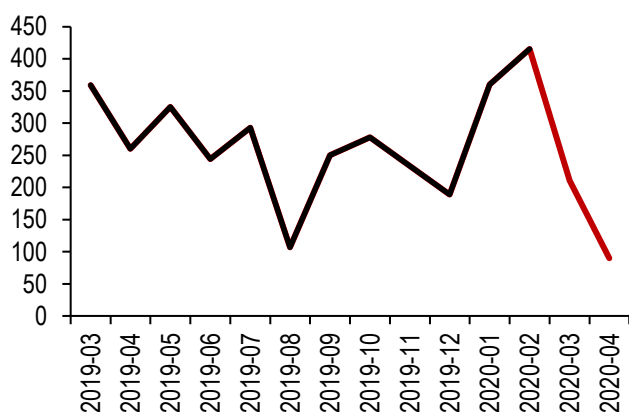
Piacenza



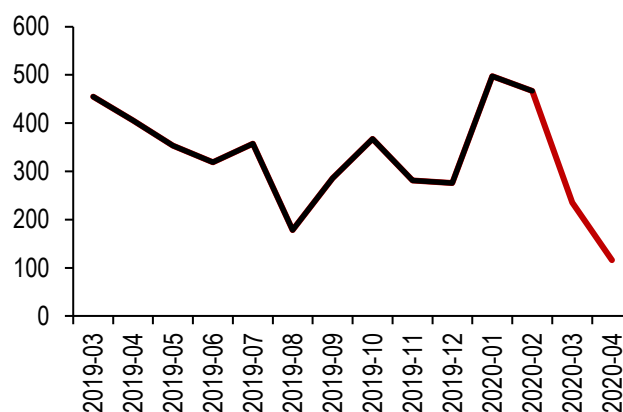
Parma



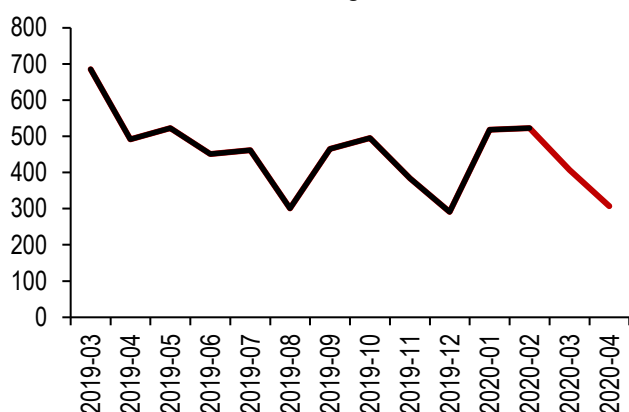
Reggio Emilia



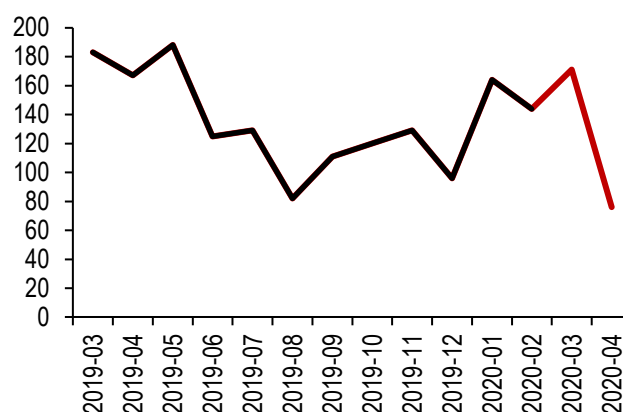
Modena



Bologna



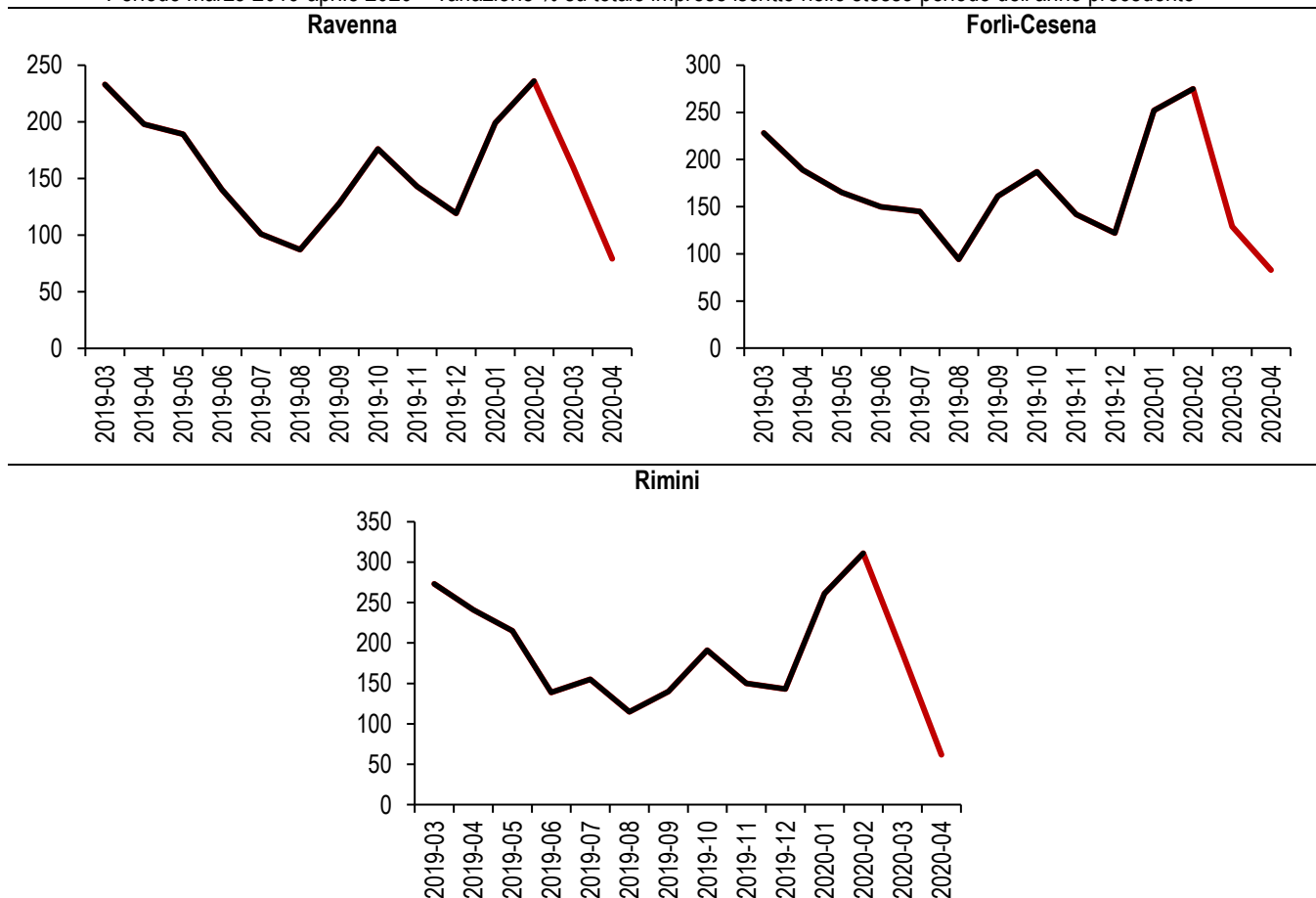
Ferrara



Elaborazione Osservatorio MPI Confartigianato Emilia-Romagna su dati Movimprese di fonte Cciaa Marche

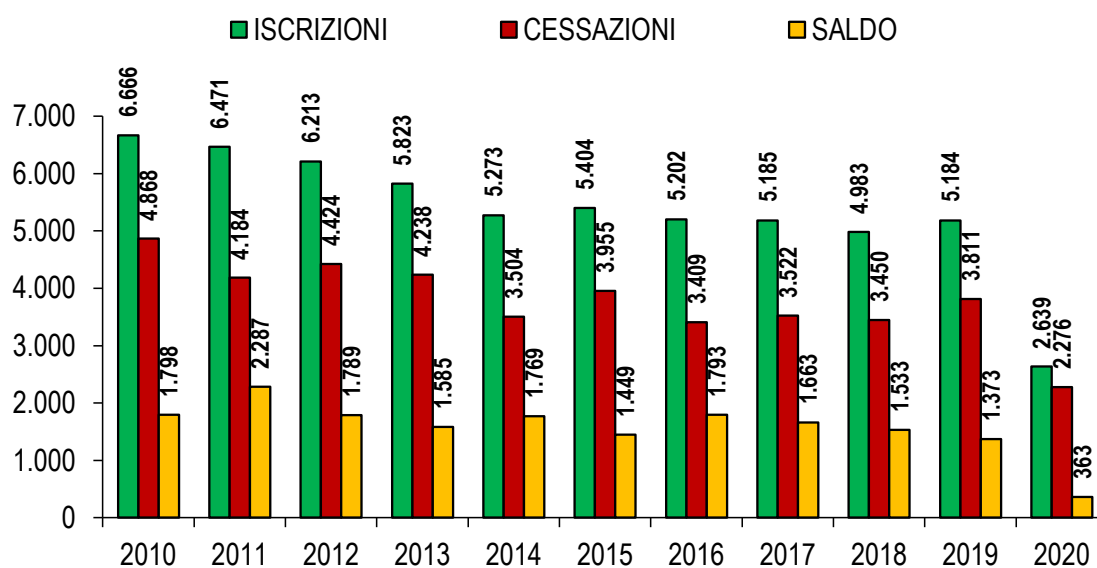
Demografia d'impresa: a marzo-aprile 2020 saldo negativo per le imprese in Emilia-Romagna

Andamento tendenziale iscrizioni di imprese negli ultimi 13 mesi nelle province dell'Emilia-Romagna – 2/2
 Periodo marzo 2019-aprile 2020 – variazione % su totale imprese iscritte nello stesso periodo dell'anno precedente



Elaborazione Osservatorio MPI Confartigianato Emilia-Romagna su dati Movimprese di fonte Cciaa Marche

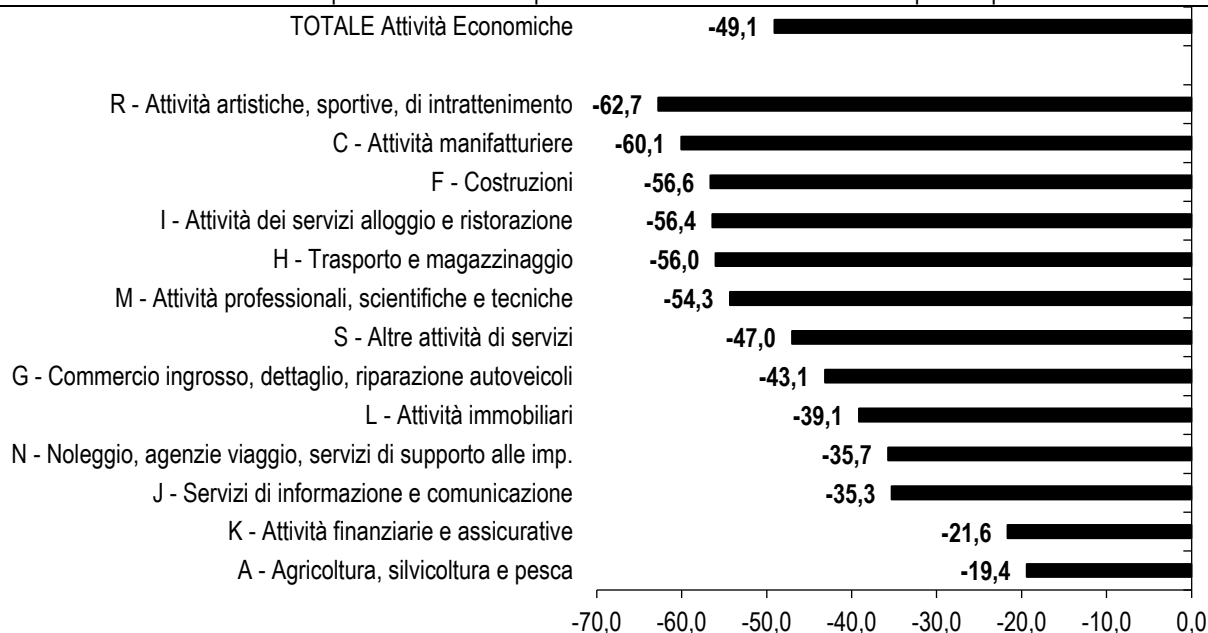
Iscrizioni, cessazioni e saldo nel bimestre marzo-aprile degli ultimi 10 anni in Emilia-Romagna
 marzo-aprile 2010-marzo-aprile 2020 – totale imprese iscritte; cessazioni al lordo di quelle d'ufficio



Elaborazione Osservatorio MPI Confartigianato Emilia-Romagna su dati Movimprese di fonte Cciaa Marche

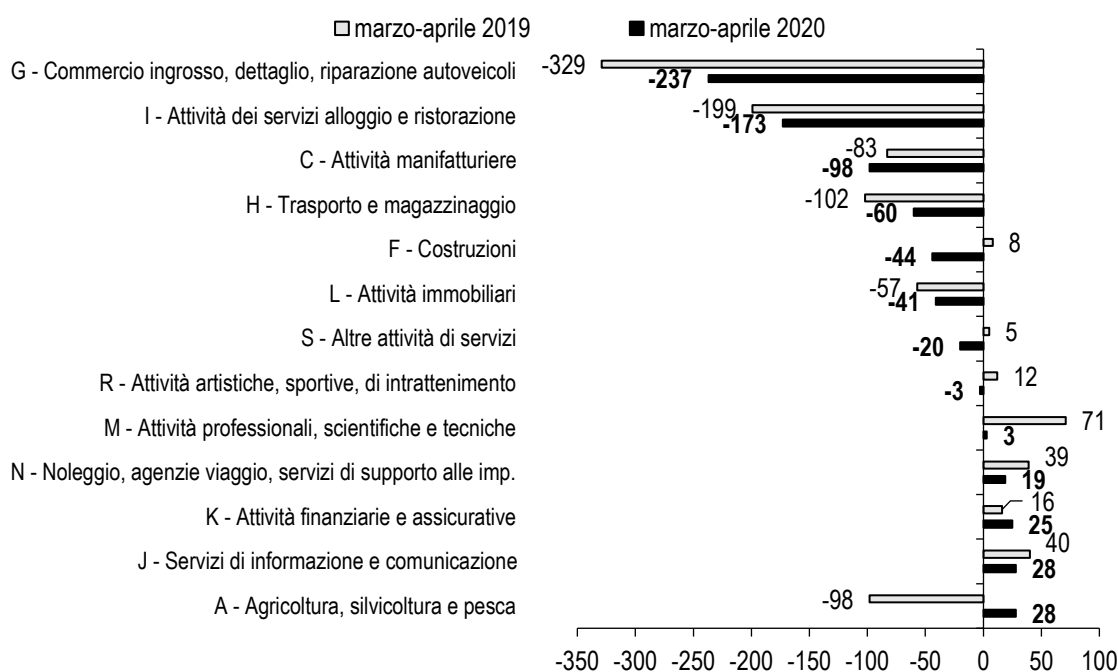
Demografia d'impresa: a marzo-aprile 2020 saldo negativo per le imprese in Emilia-Romagna

Calo delle iscrizioni di imprese nel bimestre marzo-aprile 2020 per attività economica in Emilia-Romagna Variazione % su marzo-aprile 2019 – totale imprese iscritte – sezioni Ateco 2007 con peso imprese attive >1%



Elaborazione Osservatorio MPI Confartigianato Emilia-Romagna su dati Movimprese di fonte Cciaa Marche

Saldo bimestre marzo-aprile 2019 e 2020 per attività economica in Emilia-Romagna Saldo=iscrizioni-cessazioni non d'ufficio – sezioni Ateco 2007 con peso imprese attive >1%



Elaborazione Osservatorio MPI Confartigianato Emilia-Romagna su dati Movimprese di fonte Cciaa Marche