

Dinamica settoriale I trimestre 2020 imprese artigiane in Emilia-Romagna *In Emilia-Romagna oltre mille imprese artigiane in meno nei primi tre mesi del 2020, saldo peggiore rispetto a quello dello scorso anno*

In questa breve nota proponiamo l'analisi della nati-mortalità delle imprese artigiane nelle province dell'Emilia-Romagna al I trimestre 2020 e il confronto con lo stesso periodo del 2019 con dettaglio per macrosettori. Nella valutazione dei dati che seguono è necessario considerare che il I trimestre è tradizionalmente caratterizzato da un bilancio negativo tra iscrizioni e cessazioni d'impresе a causa del concentrarsi di queste ultime sul finire dell'anno precedente che possono determinare una variazione statistica anche nel I trimestre dell'anno successivo. Per completezza di informazione, specifichiamo che nel [comunicato stampa di Unioncamere](#), in corrispondenza della diffusione dei dati, si evidenzia che “gli effetti conseguenti allo stato di eccezionalità in cui l'economia reale si sta muovendo appesantiscono il risultato di un bilancio che nei primi tre mesi dell'anno chiude sempre in rosso per effetto delle chiusure comunicate sul finire dell'anno precedente”. I dati non ci consentono, comunque, di fare delle valutazioni definitive sugli effetti della crisi da Covid-19 sulla nati-mortalità delle imprese nella nostra regione.

Sono 1.215 le imprese artigiane emiliano-romagnole in meno nei primi tre mesi del 2020 contro un calo di 1.056 nello stesso trimestre del 2019. In diminuzione anche le iscrizioni. Tra gennaio e marzo in Emilia-Romagna per l'artigianato si registrano 2.638 nuove aperture, 295 in meno rispetto all'anno precedente. Sono invece 3.853 le chiusure registrate, contro le 3.989 del 2019.

Il risultato di queste due dinamiche per l'artigianato emiliano-romagnolo al I trimestre 2020, come già anticipato, determina un saldo tra entrate e uscite negativo per 1.215 unità, più ampio rispetto a quello dello scorso anno (-1.056) ma non il peggiore degli ultimi 10.

In termini percentuali al I trimestre 2020 lo stock delle imprese registrate è diminuito complessivamente dello -0,97% (contro il -0,83% del I trimestre 2019), arrivando a contare 124.638 unità artigiane.

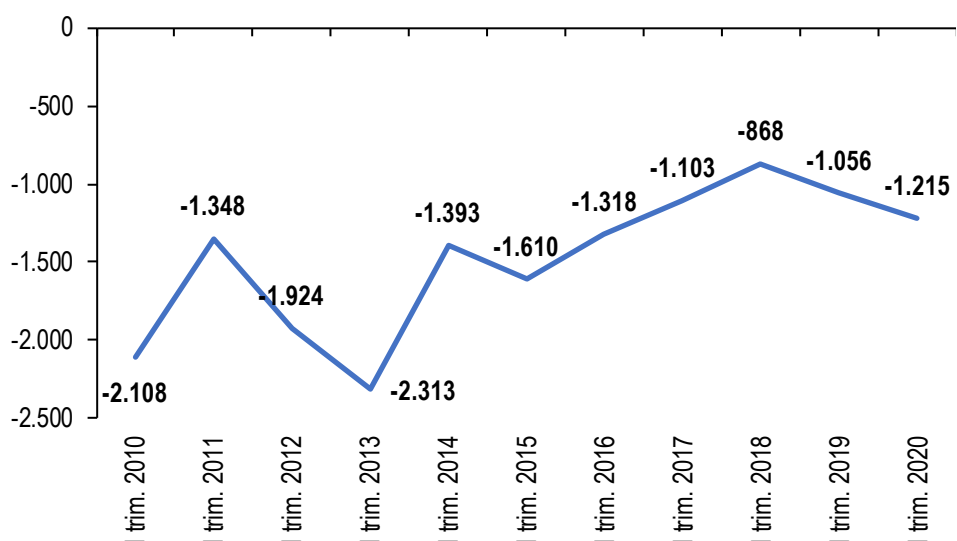
Tra le province rileviamo un saldo negativo in tutti i territori, più contenuto a **Piacenza** (-79 unità, corrispondenti ad un tasso di crescita trimestrale del -1,00%), **Rimini** (-84 unità, corrispondenti ad un tasso di crescita del -0,88%) e **Ravenna** (-97 unità, corrispondenti ad un tasso di crescita del -0,94%); mentre, all'opposto, hanno fatto segnare contrazioni più rilevanti nel numero di imprese registrate **Bologna** (-274), **Modena** (-189) e **Reggio Emilia** (-149).

I settori hanno tutti messo a segno saldi negativi nei primi tre mesi del 2020: **Costruzioni** (-356, in lieve miglioramento rispetto a quanto osservato l'anno precedente), **Manifatturiero** (-327), **Servizi alle imprese** (-314) e **Servizi alle persone** (-195).

Dinamica settoriale delle imprese artigiane al I trimestre 2020 in Emilia-Romagna

Serie storica del saldo tra iscrizioni e cessazioni dell'artigianato nel I trimestre di ogni anno in Emilia-Romagna

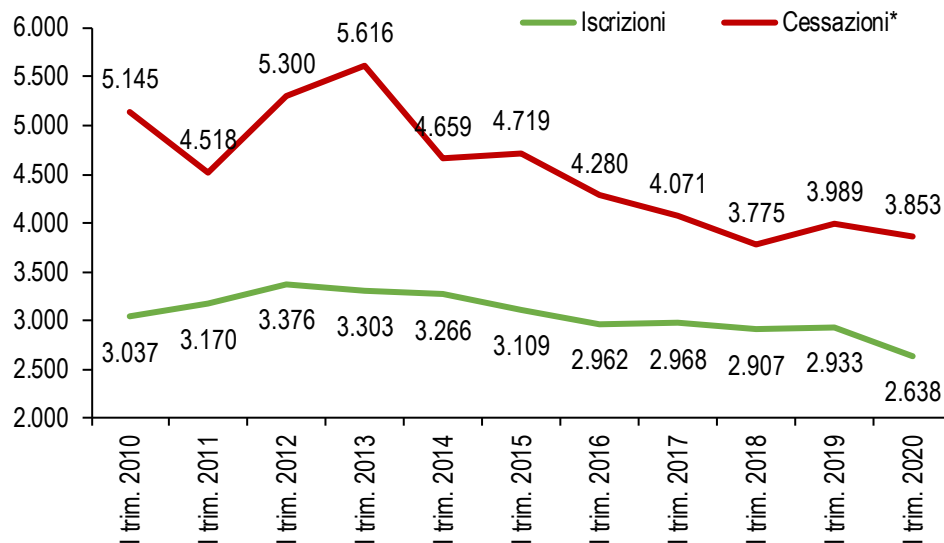
I trim.2010-I trim.2020; saldo=iscritte-cessate non d'ufficio – valori assoluti



Elaborazione Osservatorio MPI Confartigianato Emilia-Romagna su dati Unioncamere-Movimprese

Serie storica iscrizioni e cessazioni* dell'artigianato lombardo nel I trimestre di ogni anno

Periodo: I trim. 2010-I trim. 2020 – valori assoluti



*al netto delle cancellazioni d'ufficio effettuate nel periodo.

Elaborazione Osservatorio MPI Confartigianato Emilia-Romagna su dati Unioncamere-Movimprese

Dinamica settoriale delle imprese artigiane al I trimestre 2020 in Emilia-Romagna

Nati-mortalità delle imprese artigiane al I trimestre 2020 nelle province dell'Emilia-Romagna

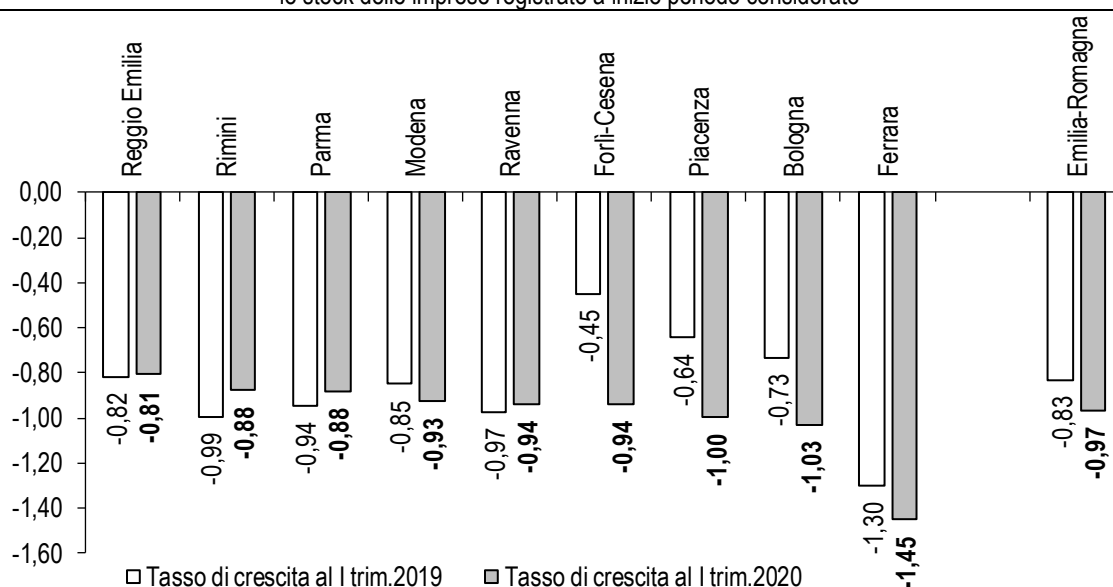
I trim. 2019-I trim. 2020; imprese registrate; saldo= iscritte-cessate non d'ufficio

	I trimestre 2019				I trimestre 2020				
	imprese registrate al 31.03.2019	iscritte	cessate non d'ufficio	saldo	imprese registrate al 31.03.2020	%	iscritte	cessate non d'ufficio	saldo
Piacenza	8.049	181	233	-52	7.855	6,3	122	201	-79
Parma	12.160	225	341	-116	12.014	9,6	205	312	-107
Reggio Emilia	18.390	549	701	-152	18.286	14,7	499	648	-149
Modena	20.426	552	727	-175	20.181	16,2	477	666	-189
Bologna	26.543	482	678	-196	26.344	21,1	523	797	-274
Ferrara	8.578	180	293	-113	8.412	6,7	171	295	-124
Ravenna	10.399	224	326	-102	10.241	8,2	193	290	-97
Forlì-Cesena	11.969	286	340	-54	11.821	9,5	231	343	-112
Rimini	9.577	254	350	-96	9.484	7,6	217	301	-84
Emilia-Romagna	126.091	2.933	3.989	-1.056	124.638	100,0	2.638	3.853	-1.215

Elaborazione Osservatorio MPI Confartigianato Emilia-Romagna su dati Unioncamere-Movimprese

Tasso di crescita delle imprese artigiane nelle province dell'Emilia-Romagna

I trim. 2019-I trim. 2020; tasso di crescita = rapporto % tra il saldo fra iscrizioni e cessazioni non d'ufficio rilevato a fine trimestre e lo stock delle imprese registrate a inizio periodo considerato



Elaborazione Osservatorio MPI Confartigianato Emilia-Romagna su dati Unioncamere-Movimprese

Nati-mortalità delle imprese artigiane per macro-settore in Emilia-Romagna

I trim. 2019-I trim. 2020; imprese registrate; saldo=iscritte-cessate non d'ufficio

	reg. I trim. 2019	iscritte	cessate non d'ufficio	saldo	reg. I trim. 2020	iscritte	cessate non d'ufficio	saldo
MANIFATTURIERO	27.595	679	932	-253	26.938	515	842	-327
COSTRUZIONI	50.662	1.255	1.621	-366	50.313	1.142	1.498	-356
SERVIZI ALLE IMPRESE	27.325	537	762	-225	27.114	540	854	-314
SERVIZI ALLE PERSONE	19.204	442	609	-167	18.987	406	601	-195
ALTRO	1.305	20	65	-45	1.286	35	58	-23
TOTALE	126.091	2.933	3.989	-1.056	124.638	2.638	3.853	-1.215

Elaborazione Osservatorio MPI Confartigianato Emilia-Romagna su dati Unioncamere-Movimprese

Nati-mortalità delle imprese artigiane a livello provinciale**Nati-mortalità delle imprese artigiane per macro-settore in Prov. di Piacenza**

I trim. 2019-I trim. 2020; imprese registrate; saldo=iscritte-cessate non d'ufficio

	reg. I trim. 2019	iscritte	cessate non d'ufficio	saldo	reg. I trim. 2020	iscritte	cessate non d'ufficio	saldo
MANIFATTURIERO	1.594	34	43	-9	1.556	15	33	-18
COSTRUZIONI	3.546	77	101	-24	3.438	60	96	-36
SERVIZI ALLE IMPRESE	1.767	41	53	-12	1.755	32	39	-7
SERVIZI ALLE PERSONE	1.011	25	32	-7	983	14	27	-13
ALTRO	131	4	4	0	123	1	6	-5
TOTALE	8.049	181	233	-52	7.855	122	201	-79

Elaborazione Osservatorio MPI Confartigianato Emilia-Romagna su dati Unioncamere-Movimprese

Nati-mortalità delle imprese artigiane per macro-settore in Prov. di Parma

I trim. 2019-I trim. 2020; imprese registrate; saldo=iscritte-cessate non d'ufficio

	reg. I trim. 2019	iscritte	cessate non d'ufficio	saldo	reg. I trim. 2020	iscritte	cessate non d'ufficio	saldo
MANIFATTURIERO	3.022	61	77	-16	2.968	56	91	-35
COSTRUZIONI	4.937	93	132	-39	4.880	74	104	-30
SERVIZI ALLE IMPRESE	2.421	33	75	-42	2.403	40	68	-28
SERVIZI ALLE PERSONE	1.603	38	48	-10	1.588	34	43	-9
ALTRO	177	0	9	-9	175	1	6	-5
TOTALE	12.160	225	341	-116	12.014	205	312	-107

Elaborazione Osservatorio MPI Confartigianato Emilia-Romagna su dati Unioncamere-Movimprese

Nati-mortalità delle imprese artigiane per macro-settore in Prov. di Reggio Emilia

I trim. 2019-I trim. 2020; imprese registrate; saldo=iscritte-cessate non d'ufficio

	reg. I trim. 2019	iscritte	cessate non d'ufficio	saldo	reg. I trim. 2020	iscritte	cessate non d'ufficio	saldo
MANIFATTURIERO	4.181	127	168	-41	4.116	111	148	-37
COSTRUZIONI	8.814	266	338	-72	8.808	252	306	-54
SERVIZI ALLE IMPRESE	3.094	87	95	-8	3.067	77	113	-36
SERVIZI ALLE PERSONE	2.090	67	86	-19	2.085	55	69	-14
ALTRO	211	2	14	-12	210	4	12	-8
TOTALE	18.390	549	701	-152	18.286	499	648	-149

Elaborazione Osservatorio MPI Confartigianato Emilia-Romagna su dati Unioncamere-Movimprese

Nati-mortalità delle imprese artigiane per macro-settore in Prov. di Modena

I trim. 2019-I trim. 2020; imprese registrate; saldo=iscritte-cessate non d'ufficio

	reg. I trim. 2019	iscritte	cessate non d'ufficio	saldo	reg. I trim. 2020	iscritte	cessate non d'ufficio	saldo
MANIFATTURIERO	5.453	167	213	-46	5.307	113	173	-60
COSTRUZIONI	7.649	204	281	-77	7.637	206	250	-44
SERVIZI ALLE IMPRESE	4.111	91	106	-15	4.075	93	138	-45
SERVIZI ALLE PERSONE	3.018	86	115	-29	2.967	56	100	-44
ALTRO	195	4	12	-8	195	9	5	4
TOTALE	20.426	552	727	-175	20.181	477	666	-189

Elaborazione Osservatorio MPI Confartigianato Emilia-Romagna su dati Unioncamere-Movimprese

Dinamica settoriale delle imprese artigiane al I trimestre 2020 in Emilia-Romagna

Nati-mortalità delle imprese artigiane per macro-settore in Prov. di Bologna

I trim. 2019-I trim. 2020; imprese registrate; saldo=iscritte-cessate non d'ufficio

	reg. I trim. 2019	iscritte	cessate non d'ufficio	saldo	reg. I trim. 2020	iscritte	cessate non d'ufficio	saldo
MANIFATTURIERO	5.331	92	151	-59	5.197	85	148	-63
COSTRUZIONI	9.542	200	249	-49	9.560	208	277	-69
SERVIZI ALLE IMPRESE	5.693	89	140	-51	5.656	103	175	-72
SERVIZI ALLE PERSONE	5.756	96	132	-36	5.722	115	179	-64
ALTRO	221	5	6	-1	209	12	18	-6
TOTALE	26.543	482	678	-196	26.344	523	797	-274

Elaborazione Osservatorio MPI Confartigianato Emilia-Romagna su dati Unioncamere-Movimprese

Nati-mortalità delle imprese artigiane per macro-settore in Prov. di Ferrara

I trim. 2019-I trim. 2020; imprese registrate; saldo=iscritte-cessate non d'ufficio

	reg. I trim. 2019	iscritte	cessate non d'ufficio	saldo	reg. I trim. 2020	iscritte	cessate non d'ufficio	saldo
MANIFATTURIERO	1.633	31	59	-28	1.593	28	48	-20
COSTRUZIONI	3.411	76	119	-43	3.341	70	117	-47
SERVIZI ALLE IMPRESE	2.226	45	72	-27	2.178	40	86	-46
SERVIZI ALLE PERSONE	1.160	25	38	-13	1.148	28	37	-9
ALTRO	148	3	5	-2	152	5	7	-2
TOTALE	8.578	180	293	-113	8.412	171	295	-124

Elaborazione Osservatorio MPI Confartigianato Emilia-Romagna su dati Unioncamere-Movimprese

Nati-mortalità delle imprese artigiane per macro-settore in Prov. di Ravenna

I trim. 2019-I trim. 2020; imprese registrate; saldo=iscritte-cessate non d'ufficio

	reg. I trim. 2019	iscritte	cessate non d'ufficio	saldo	reg. I trim. 2020	iscritte	cessate non d'ufficio	saldo
MANIFATTURIERO	1.860	47	68	-21	1.821	27	45	-18
COSTRUZIONI	4.361	89	124	-35	4.292	74	117	-43
SERVIZI ALLE IMPRESE	2.638	54	81	-27	2.604	59	79	-20
SERVIZI ALLE PERSONE	1.468	33	43	-10	1.453	33	47	-14
ALTRO	72	1	10	-9	71	0	2	-2
TOTALE	10.399	224	326	-102	10.241	193	290	-97

Elaborazione Osservatorio MPI Confartigianato Emilia-Romagna su dati Unioncamere-Movimprese

Nati-mortalità delle imprese artigiane per macro-settore in Prov. di Forlì-Cesena

I trim. 2019-I trim. 2020; imprese registrate; saldo=iscritte-cessate non d'ufficio

	reg. I trim. 2019	iscritte	cessate non d'ufficio	saldo	reg. I trim. 2020	iscritte	cessate non d'ufficio	saldo
MANIFATTURIERO	2.622	71	85	-14	2.537	40	83	-43
COSTRUZIONI	4.538	126	132	-6	4.530	103	116	-13
SERVIZI ALLE IMPRESE	2.898	48	61	-13	2.890	49	84	-35
SERVIZI ALLE PERSONE	1.809	40	58	-18	1.763	37	58	-21
ALTRO	102	1	4	-3	101	2	2	0
TOTALE	11.969	286	340	-54	11.821	231	343	-112

Elaborazione Osservatorio MPI Confartigianato Emilia-Romagna su dati Unioncamere-Movimprese

Nati-mortalità delle imprese artigiane per macro-settore in Prov. di Rimini

I trim. 2019-I trim. 2020; imprese registrate; saldo=iscritte-cessate non d'ufficio

	reg. I trim. 2019	iscritte	cessate non d'ufficio	saldo	reg. I trim. 2020	iscritte	cessate non d'ufficio	saldo
MANIFATTURIERO	1.899	49	68	-19	1.843	40	73	-33
COSTRUZIONI	3.864	124	145	-21	3.827	95	115	-20
SERVIZI ALLE IMPRESE	2.477	49	79	-30	2.486	47	72	-25
SERVIZI ALLE PERSONE	1.289	32	57	-25	1.278	34	41	-7
ALTRO	48	0	1	-1	50	1	0	1
TOTALE	9.577	254	350	-96	9.484	217	301	-84

Elaborazione Osservatorio MPI Confartigianato Emilia-Romagna su dati Unioncamere-Movimprese