

Elaborazione flash

Ufficio Studi

12/06/2019

Laboratorio Artigianato artistico: imprese artigiane e addetti *Una prima perimetrazione di Confartigianato¹*

Artigianato artistico nelle regioni italiane: imprese artigiane e addetti per ambito e materiale

L'artigianato artistico riunisce il capitale umano delle imprese che realizzano prodotti di elevato valore estetico, realizzati prevalentemente con tecniche manuali con alto contenuto professionale. I prodotti di artigianato artistico creano identità ed esprimono la cultura dei popoli, rappresentano simboli delle tradizioni e della creatività, creano valore economico, culturale e sociale (vedi Confartigianato e altri, Carta Internazionale dell'Artigianato Artistico, 2010).

Questa prima perimetrazione si basa sulla individuazione delle attività economiche desunte da indagini sul settore dell'artigianato artistico, sui settori di attività delle lavorazioni artistiche e tradizionali identificate dalla Carta internazionale dell'artigianato artistico di cui Confartigianato è soggetto promotore, sulla rilevazione della Camera di commercio di Milano Monza Brianza Lodi e su una valutazione e selezione finale da parte del Coordinamento Categorie di Confartigianato. I settori sono riclassificati, sulla base della letteratura in materia, secondo 21 ambiti e 14 materiali o tipologia di servizio, con la distribuzione presentata nella tabella a pagina 2. I dettagli del processo nel paragrafo finale 'La selezione del perimetro Confartigianato: nota metodologica'.

Alla fine del I trimestre 2019 le imprese artigiane dell'artigianato artistico sono 288.302 e contano 801.001 addetti: rappresentano il 22,2% delle imprese artigiane ed il 28,2% degli addetti dell'artigianato nazionale.

Gli ambiti - L'analisi dei dati per ambiti indica che due di questi concentrano complessivamente 99.722 imprese artigiane, pari ad un terzo (34,6%) del totale: un quinto (21,2%) è nei Metalli (61.188 imprese) ed il 13,4% in Strumenti musicali, occhialeria e altro² (38.534 imprese); seguono Legno con il 9,9% (28.638 imprese), Alimentari con l'8,9% (25.769 imprese), Restauro, riparazione e tappezzeria con il 7,0% (20.166 imprese), Fotografia e design con il 6,8% (19.599 imprese) e Abbigliamento con il 6,6% (18.966 imprese). Analogamente, per quanto riguarda gli addetti si supera un decimo del totale in due ambiti che complessivamente concentrano 316.778 addetti, pari al 39,5% del totale: oltre un quarto (26,9%) è occupato in imprese dei Metalli (215.241 addetti) ed il 12,7% in quelle degli Alimentari (101.537 addetti); seguono Abbigliamento con il 9,3% (74.344 imprese), Legno con il 9,0% (72.151 imprese) e Strumenti musicali, occhialeria e altro con il 8,4% (67.186 imprese).

I materiali e servizi - L'analisi dei dati per materiale o tipologia di servizio indica che il 62,1% delle imprese del settore, pari a 178.988 unità, si concentra in quattro voci più rilevanti, ognuna con

¹ Analisi svolta in collaborazione con l'Ufficio Studi di Confartigianato Marche e con l'Osservatorio MPI di Confartigianato Lombardia.

² Si tratta di 32.2-Fabbricazione di strumenti musicali, 32.4-Fab. di giochi e giocattoli, 32.50.5-Fab. di armature per occhiali; montatura in serie di occhiali comuni, 32.91-Fab. di scope e spazzole, 32.99.2-Fab. di ombrelli, bottoni, chiusure lampo, parrucche e affini, 81.3-Cura e manutenzione del paesaggio e 32.99.9-Fab. di altri articoli n.c.a.



una quota di almeno un decimo del totale: un quinto (21,3%) delle imprese tratta Metalli (61.412 imprese), seguono i Servizi creativi con il 15,3% (44.039 imprese), Multimateriale con il 13,2% (37.949 imprese) e Tessuti con il 12,3% (35.588 imprese); seguono Legno e carta con il 9,6% (27.814 imprese), Cibo con l'8,9% (25.769 imprese) e Servizi di restauro, riparazione e tappezzeria con il 7,0% (20.166 imprese).

Nel caso degli addetti poco meno di due terzi (65,0%) si concentra in quattro voci, ognuna con quote superiori al decimo del totale, che contano complessivamente 521.013 addetti: Metalli con oltre un quarto (27,0%, pari a 216.278 addetti), Tessuti con il 14,6% (116.728 addetti), Cibo con il 12,7% (101.537 addetti) e Multimateriale con il 10,8% (86.470 addetti); seguono Legno e carta con l'8,7% (69.680 imprese), Servizi creativi con l'8,0% (64.192 imprese) e Pelle e pelliccia con il 6,9% (54.962 imprese).

Artigianato artistico: imprese artigiane e loro addetti per 21 ambiti e 14 materiali o tipologia di servizio

I trimestre 2019. Valori assoluti (imprese artigiane decrescenti), incidenze %, indice di specializzazione e rango. Ateco 2007

	Imprese artigiane	Comp. %	Addetti	Comp. %
Ambiti				
Metalli	61.188	21,2	215.241	26,9
Strumenti musicali, occhialeria e altro*	38.534	13,4	67.186	8,4
Legno	28.638	9,9	72.151	9,0
Alimentari	25.769	8,9	101.537	12,7
Restauro, riparazione e tappezzeria	20.166	7,0	28.649	3,6
Fotografia e design	19.599	6,8	26.142	3,3
Abbigliamento	18.966	6,6	74.344	9,3
Mobili	11.311	3,9	34.358	4,3
Ceramica, vetro, pietra, plastica e simili	11.230	3,9	36.271	4,5
Gioielleria, metalli preziosi e orologi	9.145	3,2	19.633	2,5
Abbigliamento su misura	8.875	3,1	13.804	1,7
Tessili	7.619	2,6	26.645	3,3
Pelletteria	6.186	2,1	26.503	3,3
Calzature	6.098	2,1	27.863	3,5
Carta ed editoria	5.391	1,9	11.822	1,5
Intrattenimento creativo	3.850	1,3	5.317	0,7
Lavorazione artistica della ceramica	2.153	0,7	4.113	0,5
Lavorazione artistica della pietra	1.631	0,6	3.632	0,5
Ricami e affini	1.164	0,4	3.400	0,4
Lavorazione artistica del vetro	462	0,2	1.051	0,1
Profumi e cosmetici	327	0,1	1.339	0,2
ARTIGIANATO ARTISTICO	288.302	100,0	801.001	100,0
% su totale economia	22,2		28,2	
Totale economia	1.297.002		2.841.622	
Materiali o tipologia di servizio				
Metalli	61.412	21,3	216.278	27,0
Servizi creativi	44.039	15,3	64.192	8,0
Multimateriale	37.949	13,2	86.470	10,8
Tessuti	35.588	12,3	116.728	14,6
Legno e carta	27.814	9,6	69.680	8,7
Cibo	25.769	8,9	101.537	12,7
Servizi di restauro, riparazione e tappezzeria**	20.166	7,0	28.649	3,6
Pelle e pelliccia	13.166	4,6	54.962	6,9
Metalli preziosi	6.717	2,3	16.019	2,0
Pietra	6.299	2,2	16.697	2,1
Ceramica, terracotta e simili***	4.102	1,4	10.863	1,4
Vetro	3.200	1,1	9.573	1,2
Plastica e gomma	1.754	0,6	8.014	1,0
Chimica	327	0,1	1.339	0,2
ARTIGIANATO ARTISTICO	288.302	100,0	801.001	100,0
% su totale economia	22,2		28,2	
Totale economia	1.297.002		2.841.622	

* 28.22.09-Fabbricazione di altre macchine e apparecchi di sollevamento e movimentazione, 30.99-Fabbricazione di altri mezzi di trasporto n.c.a., 81.3.-Cura e manutenzione del paesaggio e la divisione 32-Altre manifatture (in particolare fabbricazione di gioielleria, bigiotteria e articoli connessi; lavorazione delle pietre preziose, strumenti musicali, articoli sportivi, giochi e giocattoli, strumenti e forniture mediche e dentistiche e produzioni manifatturiere non esplicitate altrove)

** L'attività di riparazione prevale sul materiale che è oggetto dell'intervento

*** In particolare mattoni, tegole, porcellana, cemento, calce, gesso, calcestruzzo, malta, fibrocemento, prodotti refrattari e prodotti abrasivi

NB: Si segnala in particolare che alla produzione di mobili è stato attribuito il materiale Multimateriale in quando il legno è affiancato da plastiche, metalli, tessuti ecc

Elaborazione Ufficio Studi Confartigianato su dati Istat e Unioncamere-Infocamere

Sulla base dei dati relativi agli addetti delle imprese artigiane per ambito e regione è stato valutato il grado di vocazione dei territori nell'artigianato artistico tramite l'elaborazione di un **indice di specializzazione**³: si evidenzia in particolare che il Lazio è al primo posto per peso relativo di Abbigliamento su misura, Intrattenimento creativo e Restauro, riparazione e tappezzeria e Strumenti musicali, occhialeria e altro, la Toscana primeggia per specializzazione in Gioielleria, metalli preziosi e orologi, Pelletteria e Tessili, il Trentino-Alto Adige è al primo posto per Carta ed editoria e Legno e l'Umbria per Abbigliamento e Lavorazione artistica della ceramica.

Una più alta specializzazione, con un indice superiore a 300, si registra per le Marche nelle Calzature (indice di 670), per l'Umbria nella Lavorazione artistica della ceramica (641), per il Veneto nella Lavorazione artistica del vetro (482), per la Toscana nella Pelletteria (464), per il Molise nella Lavorazione artistica della pietra (356), per la Sicilia nella Lavorazione artistica della ceramica (334), per il Lazio nell'Intrattenimento creativo (325) e per il Trentino-Alto Adige nel Legno (316).

Artigianato artistico: le prime 5 cinque regioni per indice di specializzazione* per 21 ambiti

I trimestre 2019. Indice di specializzazione degli addetti in imprese artigiane. Ateco 2007

Ambito	1° posto	2° posto	3° posto	4° posto	5° posto
Abbigliamento su misura	Lazio	290 Campania	217 Calabria	165 Umbria	144 Puglia
Abbigliamento	Umbria	230 Toscana	221 Veneto	126 Abruzzo	123 Puglia
Alimentari	Sicilia	273 Liguria	235 Molise	218 Basilicata	216 Sardegna
Calzature	Marche	670 Toscana	157 Veneto	116 Puglia	101 Campania
Carta ed editoria	Trentino-A.A.	206 Umbria	156 Emilia-R.	132 Molise	129 Valle d'Aosta
Ceramica, vetro, pietra, plastica e simili	Basilicata	188 Sicilia	180 Calabria	170 Sardegna	165 Molise
Fotografia e design	Valle d'Aosta	186 Campania	150 Calabria	149 Sicilia	136 Puglia
Gioielleria, metalli preziosi e orologi	Toscana	220 Lazio	178 Piemonte	174 Sardegna	123 Campania
Intrattenimento creativo	Lazio	325 Valle d'Aosta	190 Trentino-A.A.	182 Liguria	167 Piemonte
Lavorazione artistica del vetro	Veneto	482 Lazio	144 Calabria	105 Sardegna	104 Campania
Lavorazione artistica della ceramica	Umbria	641 Sicilia	334 Campania	224 Sardegna	173 Veneto
Lavorazione artistica della pietra	Molise	356 Sardegna	239 Friuli-V.G.	193 Puglia	175 Sicilia
Legno	Trentino-A.A.	316 Valle d'Aosta	233 Sardegna	155 Friuli-V.G.	150 Calabria
Metalli	Emilia-R., Lombardia, Piemonte	137 -	-	- Friuli-V.G.	108 Veneto
Mobili	Friuli-V.G.	294 Valle d'A., Veneto	166 -	- Marche	143 Lombardia
Pelletteria	Toscana	464 Abruzzo	148 Marche	95 Veneto	94 Campania
Profumi e cosmetici	Liguria	266 Umbria	186 Emilia-R.	150 Sicilia	137 Lombardia
Restauro, riparaz. e tappezzeria	Lazio	200 Friuli-V.G., Trentino-A.A.	168 -	- Liguria	145 Campania
Ricami e affini	Puglia	147 Marche	127 Abruzzo	121 Lombardia, Veneto	120 -
Strumenti musicali, occhialeria e altro	Lazio	188 Valle d'Aosta	185 Liguria	167 Sardegna	150 Friuli-V.G.
Tessili	Toscana	203 Piemonte	121 Lombardia	119 Umbria	106 Emilia-R.

NB: Grigio indica alta specializzazione con indice >200 e grigio e grassetto indica notevole specializzazione con indice >300

* Rapporto percentuale fra addetti in imprese artigiane dell'ambito dell'artigianato artistico nel territorio diviso addetti di imprese artigiane dell'artigianato artistico del territorio e addetti in imprese artigiane dell'ambito dell'artigianato artistico in Italia diviso addetti di imprese artigiane dell'artigianato artistico in Italia

Elaborazione Ufficio Studi Confartigianato su dati Unioncamere-Infocamere

Dall'analisi dei dati relativi agli addetti delle imprese artigiane per materiale o tipologia di servizio e regione emerge che la Sicilia ha la più elevata specializzazione nell'artigianato artistico che lavora Cibo e Vetro, la Toscana per Metalli preziosi e Tessuti e le Marche per Plastica e gomma e Pelle e pelliccia.

Una marcata specializzazione, con un indice superiore a 300, si registra per le Marche nella Pelle e pelliccia (indice di 376), per l'Umbria nella Ceramica, terracotta e simili (345), per il Trentino-Alto Adige nel Legno e carta (332) e per la Toscana nella Pelle e pelliccia (317).

³ Rapporto percentuale fra addetti in imprese artigiane dell'ambito (materiale o tipologia di servizio) dell'artigianato artistico nel territorio diviso addetti di impr. artig. dell'artigianato artistico del territorio e addetti in impr. artig. dell'ambito (materiale o tip. di servizio) dell'artig. artistico in Italia diviso addetti di impr. artig. dell'artig. artistico in Italia.

Artigianato artistico: le prime cinque regioni per indice di specializzazione* per 14 materiali o tipologia di servizio

I trimestre 2019. Indice di specializzazione degli addetti in imprese artigiane. Ateco 2007

Materiali o tipologia di servizio	1° posto	2° posto	3° posto	4° posto	5° posto
Ceramica, terracotta e simili	Umbria	345 Sicilia	273 Sardegna	238 Basilicata	192 Calabria
Chimica	Liguria	266 Umbria	186 Emilia-R.	150 Sicilia	137 Lombardia
Cibo	Sicilia	273 Liguria	235 Molise	218 Basilicata	216 Sardegna
Plastica e gomma	Marche	207 Lombardia	186 Basilicata	148 Piemonte	123 Emilia-R.
Legno e carta	Trentino-A.A.	332 Valle d'Aosta	241 Sardegna	160 Calabria	145 Basilicata, Friuli-V.G.
Metalli	Emilia-R., Piemonte	137 -	- Lombardia	136 Friuli-V.G.	108 Veneto
Metalli preziosi	Toscana	240 Piemonte	198 Campania	127 Lazio	118 Veneto
Multimateriale	Friuli-V.G.	186 Lazio	134 Veneto	126 Lombardia	113 Marche
Pelle e pelliccia	Marche	376 Toscana	317 Veneto	112 Abruzzo	81 Campania
Pietra	Molise	267 Basilicata	233 Calabria	231 Sicilia	221 Sardegna
Servizi di restauro, ripar. e tappezzeria	Lazio	200 Friuli-V.G., Trentino-A.A.	168 -	- Liguria	145 Campania
Servizi creativi	Valle d'Aosta	269 Lazio	161 Liguria	143 Sardegna	139 Trentino-A.A.
Tessuti	Toscana	190 Umbria	183 Puglia	115 Abruzzo	114 Veneto
Vetro	Sicilia	160 Veneto	153 Sardegna	143 Calabria	137 Basilicata

NB: Grigio indica alta specializzazione con indice >200 e grigio e grassetto indica notevole specializzazione con indice >300

* Rapporto percentuale fra addetti in imprese artigiane del materiale o tipologia di servizio dell'artigianato artistico nel territorio diviso addetti di imprese artigiane dell'artigianato artistico del territorio e addetti in imprese artigiane del materiale o tipologia di servizio dell'artigianato artistico in Italia diviso addetti di imprese artigiane dell'artigianato artistico in Italia

Elaborazione Ufficio Studi Confartigianato su dati Unioncamere-Infocamere

Artigianato artistico: imprese artigiane per 21 ambiti nelle regioni

I trimestre 2019. Valore assoluto. Ateco 2007

Regione	Abbigliam. su misura	Abbigliamento	Alimentari	Calzature	Carta ed editoria	Ceramica, vetro, pietra e gomma	Fotografia e design	Gioielleria, metalli preziosi e orologi	Intrattenim. creativo	Lavoraz. artistica del vetro	Lavoraz. artistica della ceramica
Abruzzo	217	411	622	39	106	257	394	173	49	4	65
Basilicata	76	71	358	4	45	139	155	50	22	1	26
Calabria	303	142	1.262	24	113	460	533	245	40	11	60
Campania	713	912	2.566	283	182	663	1.355	598	131	16	254
Emilia Romagna	708	2.611	1.657	270	551	771	1.891	400	330	7	109
Friuli-V.G.	188	82	361	22	154	181	514	113	99	5	38
Lazio	1.002	523	1.326	47	281	584	980	1.033	470	16	79
Liguria	246	186	992	15	134	236	371	177	139	9	58
Lombardia	1.612	3.084	2.845	738	1.108	1.732	3.898	1.183	748	34	104
Marche	236	975	664	2.245	197	322	952	254	129	8	28
Molise	39	50	212	2	28	68	82	35	5	0	14
Piemonte	868	730	2.006	52	516	957	1.872	923	381	14	64
Puglia	453	930	2.013	279	225	728	1.201	380	133	7	134
Sardegna	219	71	910	17	116	471	374	311	44	10	94
Sicilia	423	259	4.215	58	239	1.215	1.265	367	125	16	369
Toscana	486	4.372	1.500	1.136	377	902	1.064	1.659	482	32	221
Trentino-A.A.	182	59	245	9	345	228	627	125	116	8	27
Umbria	144	752	301	29	100	193	203	141	76	0	193
Valle d'Aosta	19	10	58	2	19	20	63	8	13	1	2
Veneto	741	2.736	1.656	827	555	1.103	1.805	970	318	263	214
Nord-Ovest	2.745	4.010	5.901	807	1.777	2.945	6.204	2.291	1.281	58	228
Nord-Est	1.819	5.488	3.919	1.128	1.605	2.283	4.837	1.608	863	283	388
Centro	1.868	6.622	3.791	3.457	955	2.001	3.199	3.087	1.157	56	521
Mezzogiorno	2.443	2.846	12.158	706	1.054	4.001	5.359	2.159	549	65	1.016
ITALIA	8.875	18.966	25.769	6.098	5.391	11.230	19.599	9.145	3.850	462	2.153
<i>Centro-Nord</i>	<i>6.432</i>	<i>16.120</i>	<i>13.611</i>	<i>5.392</i>	<i>4.337</i>	<i>7.229</i>	<i>14.240</i>	<i>6.986</i>	<i>3.301</i>	<i>397</i>	<i>1.137</i>

Regione	Lavorazion e artistica della pietra	Legno	Metalli	Mobili	Pelletteria	Profumi e cosmetici	Restauro, riparaz. e tappezzeria	Ricami e affini	Strumenti musicali, occhialeria e altro	Tessili	TOTALE
Abruzzo	35	638	1.158	150	239	8	449	37	860	152	6.063
Basilicata	13	292	475	20	5	2	133	6	171	23	2.087
Calabria	49	996	1.466	145	34	11	378	26	681	141	7.120
Campania	108	1.789	2.878	283	236	15	1.158	67	1.634	296	16.137
Emilia Romagna	127	1.907	6.884	772	362	38	1.891	112	3.214	767	25.379
Friuli-V.G.	84	722	1.270	548	37	2	540	20	944	116	6.040
Lazio	94	1.766	2.789	363	170	14	1.844	60	3.353	152	16.946
Liguria	45	634	1.266	158	49	12	657	15	1.393	104	6.896
Lombardia	196	4.457	14.552	2.693	600	62	3.781	226	8.211	1.584	53.448
Marche	36	956	1.779	641	300	19	631	51	1.439	248	12.110
Molise	22	141	271	30	9	0	93	5	127	19	1.252
Piemonte	74	2.203	6.607	766	103	28	1.790	58	3.693	651	24.356
Puglia	138	1.537	2.578	381	43	17	972	89	1.608	295	14.141
Sardegna	77	1.139	1.331	122	54	6	380	15	958	131	6.850
Sicilia	152	1.903	3.257	346	78	22	975	69	1.476	208	17.037
Toscana	214	2.268	3.714	1.092	3.179	29	1.733	152	3.807	1.743	30.162
Trentino-A.A.	31	1.562	1.001	215	38	7	494	15	563	81	5.978
Umbria	12	457	877	251	36	8	353	26	596	163	4.911
Valle d'Aosta	3	163	74	58	4	0	43	2	87	7	656
Veneto	121	3.108	6.961	2.277	610	27	1.871	113	3.719	738	30.733
Nord-Ovest	318	7.457	22.499	3.675	756	102	6.271	301	13.384	2.346	85.356
Nord-Est	363	7.299	16.116	3.812	1.047	74	4.796	260	8.440	1.702	68.130
Centro	356	5.447	9.159	2.347	3.685	70	4.561	289	9.195	2.306	64.129
Mezzogiorno	594	8.435	13.414	1.477	698	81	4.538	314	7.515	1.265	70.687
ITALIA	1.631	28.638	61.188	11.311	6.186	327	20.166	1.164	38.534	7.619	288.302
<i>Centro-Nord</i>	<i>1.037</i>	<i>20.203</i>	<i>47.774</i>	<i>9.834</i>	<i>5.488</i>	<i>246</i>	<i>15.628</i>	<i>850</i>	<i>31.019</i>	<i>6.354</i>	<i>217.615</i>

* Rapporto fra addetti dell'artigianato dell'ambito (materiale o tipologia di servizio) nel territorio diviso addetti dell'artigianato artistico del territorio e addetti dell'ambito (materiale o tipologia di servizio) in Italia diviso addetti artigianato artistico in Italia

Elaborazione Ufficio Studi Confartigianato su dati Unioncamere-Infocamere

Elaborazione Flash

Ufficio Studi Confartigianato Imprese - Via S. Giovanni in Laterano, 152 - 00184 Roma
www.confartigianato.it - sezione 'Ricerche e Studi' - Twitter: @Confartigianato

Artigianato artistico: addetti in imprese artigiane per 21 ambiti nelle regioni

I trimestre 2019. Valore assoluto. Ateco 2007

Regione	Abbigliam. su misura	Abbigliamento	Alimentari	Calzature	Carta ed editoria	Ceramica, vetro, pietra e gomma	Fotografia e design	Gioielleria, metalli preziosi e orologi	Intrattenim. creativo	Lavoraz. artistica del vetro	Lavoraz. artistica della ceramica
Abruzzo	280	1.581	2.507	66	160	642	469	221	53	4	91
Basilicata	92	119	1.167	40	54	363	172	70	27	0	31
Calabria	350	315	3.184	34	166	949	599	309	48	17	91
Campania	1.110	2.756	6.419	665	287	1.314	1.456	885	197	31	342
Emilia Romagna	1.006	8.643	7.818	1.610	1.530	3.156	3.050	719	444	10	184
Friuli-V.G.	283	197	2.091	79	299	701	714	214	137	6	51
Lazio	1.508	968	5.289	64	477	1.335	1.131	1.316	652	57	104
Liguria	303	355	4.762	19	209	624	508	288	177	11	74
Lombardia	2.526	11.340	12.892	3.431	2.658	7.210	5.396	2.136	964	62	153
Marche	451	4.379	3.709	10.281	471	1.390	1.445	498	188	41	74
Molise	43	143	752	2	52	189	98	49	4	0	21
Piemonte	1.145	2.129	7.176	149	1.004	3.220	2.401	2.613	489	15	103
Puglia	856	3.872	8.243	1.230	397	2.057	1.458	519	198	7	217
Sardegna	301	106	3.717	37	154	1.043	445	422	73	19	124
Sicilia	569	523	11.935	120	421	2.813	1.531	550	182	15	593
Toscana	868	20.840	7.290	5.550	832	3.082	1.453	5.471	577	67	468
Trentino-A.A.	242	136	2.733	20	605	787	807	291	241	9	32
Umbria	391	3.361	1.695	117	362	675	266	234	119	0	519
Valle d'Aosta	25	8	288	3	24	35	82	11	17	1	2
Veneto	1.455	12.573	7.870	4.346	1.660	4.686	2.661	2.817	530	679	839
Nord-Ovest	3.999	13.832	25.118	3.602	3.895	11.089	8.387	5.048	1.647	89	332
Nord-Est	2.986	21.549	20.512	6.055	4.094	9.330	7.232	4.041	1.352	704	1.106
Centro	3.218	29.548	17.983	16.012	2.142	6.482	4.295	7.519	1.536	165	1.165
Mezzogiorno	3.601	9.415	37.924	2.194	1.691	9.370	6.228	3.025	782	93	1.510
ITALIA	13.804	74.344	101.537	27.863	11.822	36.271	26.142	19.633	5.317	1.051	4.113
<i>Centro-Nord</i>	<i>10.203</i>	<i>64.929</i>	<i>63.613</i>	<i>25.669</i>	<i>10.131</i>	<i>26.901</i>	<i>19.914</i>	<i>16.608</i>	<i>4.535</i>	<i>958</i>	<i>2.603</i>
Regione	Lavorazion e artistica della pietra	Legno	Metalli	Mobili	Pelletteria	Profumi e cosmetici	Restauro, riparaz. e tappezzeria	Ricami e affini	Strumenti musicali, occhialeria e altro	Tessili	TOTALE
Abruzzo	64	1.224	3.096	372	675	11	537	71	1.317	383	13.824
Basilicata	29	538	1.083	33	7	2	146	7	248	26	4.254
Calabria	84	1.564	2.681	253	57	13	428	29	918	206	12.295
Campania	206	2.827	5.510	427	752	33	1.324	124	2.443	565	29.673
Emilia Romagna	423	5.607	28.973	2.414	1.287	198	2.812	371	6.055	2.473	78.783
Friuli-V.G.	161	2.488	5.338	2.322	80	6	1.108	26	1.784	328	18.413
Lazio	124	2.850	5.889	654	427	25	2.164	106	4.767	306	30.213
Liguria	108	1.215	3.586	290	62	71	829	18	2.233	210	15.952
Lombardia	509	13.454	58.789	8.837	2.060	349	5.562	819	14.745	6.369	160.261
Marche	106	3.233	8.628	2.702	1.384	87	1.074	237	2.805	938	44.121
Molise	44	227	622	74	23	0	120	6	220	38	2.727
Piemonte	175	5.451	22.520	1.691	258	75	2.232	104	5.788	2.472	61.210
Puglia	277	3.093	6.531	960	94	62	1.254	218	2.593	825	34.961
Sardegna	151	1.949	2.562	239	59	13	482	16	1.756	274	13.942
Sicilia	264	3.220	6.842	692	133	79	1.223	82	2.407	341	34.535
Toscana	467	6.142	13.517	3.060	15.580	141	2.404	510	6.333	6.840	101.492
Trentino-A.A.	86	5.676	4.435	836	121	12	1.199	39	1.349	259	19.915
Umbria	38	1.208	3.520	760	89	49	594	67	1.140	556	15.760
Valle d'Aosta	8	283	190	96	3	0	54	2	210	9	1.351
Veneto	308	9.902	30.929	7.646	3.352	113	3.103	548	8.075	3.227	107.319
Nord-Ovest	800	20.403	85.085	10.914	2.383	495	8.677	943	22.976	9.060	238.774
Nord-Est	978	23.673	69.675	13.218	4.840	329	8.222	984	17.263	6.287	224.430
Centro	735	13.433	31.554	7.176	17.480	302	6.236	920	15.045	8.640	191.586
Mezzogiorno	1.119	14.642	28.927	3.050	1.800	213	5.514	553	11.902	2.658	146.211
ITALIA	3.632	72.151	215.241	34.358	26.503	1.339	28.649	3.400	67.186	26.645	801.001
<i>Centro-Nord</i>	<i>2.513</i>	<i>57.509</i>	<i>186.314</i>	<i>31.308</i>	<i>24.703</i>	<i>1.126</i>	<i>23.135</i>	<i>2.847</i>	<i>55.284</i>	<i>23.987</i>	<i>654.790</i>

* Rapporto fra addetti dell'artigianato dell'ambito (materiale o tipologia di servizio) nel territorio diviso addetti dell'artigianato artistico del territorio e addetti dell'ambito (materiale o tipologia di servizio) in Italia diviso addetti artigianato artistico in Italia

Elaborazione Ufficio Studi Confartigianato su dati Unioncamere-Infocamere

Elaborazione Flash

Ufficio Studi Confartigianato Imprese - Via S. Giovanni in Laterano, 152 - 00184 Roma
www.confartigianato.it - sezione 'Ricerche e Studi' - Twitter: @Confartigianato

Artigianato artistico: indice di specializzazione per 21 ambiti nelle regioni

I trimestre 2019. Indice di specializzazione degli addetti in imprese artigiane e rango. Ateco 2007

Regione	Abbigliam. su misura		Abbigliamento		Alimentari		Calzature		Carta ed editoria		Ceramica, vetro, pietra e gomma		Fotografia e design		Gioielleria, metalli preziosi e orologi		Intrattenim. creativo		Lavoraz. artistica del vetro		Lavoraz. artist. della ceramica	
	Ind.	Rank	Ind.	Rank	Ind.	Rank	Ind.	Rank	Ind.	Rank	Ind.	Rank	Ind.	Rank	Ind.	Rank	Ind.	Rank	Ind.	Rank	Ind.	Rank
Abruzzo	118	8	123	4	143	10	14	10	78	15	103	8	104	13	65	11	58	19	22	14	128	9
Basilicata	125	6	30	13	216	4	27	8	86	13	188	1	124	6	67	10	96	9	0	18	142	8
Calabria	165	3	28	14	204	6	8	13	91	11	170	3	149	3	103	7	59	18	105	3	144	7
Campania	217	2	100	8	171	8	64	5	66	19	98	10	150	2	122	5	100	8	80	5	224	3
Emilia Romagna	74	17	118	6	78	16	59	7	132	3	88	14	119	9	37	19	85	12	10	17	45	15
Friuli-V.G.	89	15	12	17	90	14	12	11	110	8	84	17	119	9	47	17	112	7	25	13	54	14
Lazio	290	1	35	12	138	11	6	16	107	9	98	10	115	11	178	2	325	1	144	2	67	13
Liguria	110	9	24	15	235	2	3	18	89	12	86	16	98	16	74	8	167	4	53	8	90	11
Lombardia	91	13	76	9	63	18	62	6	112	6	99	9	103	14	54	16	91	10	29	12	19	20
Marche	59	19	107	7	66	17	670	1	72	18	70	18	100	15	46	18	64	17	71	6	33	16
Molise	91	13	56	10	218	3	2	20	129	4	153	5	110	12	73	9	22	20	0	18	150	6
Piemonte	109	10	37	11	92	13	7	15	111	7	116	7	120	8	174	3	120	5	19	15	33	16
Puglia	142	5	119	5	186	7	101	4	77	16	130	6	128	5	61	13	85	12	15	16	121	10
Sardegna	125	6	8	18	210	5	8	13	75	17	165	4	98	16	123	4	79	14	104	4	173	4
Sicilia	96	12	16	16	273	1	10	12	83	14	180	2	136	4	65	11	79	14	33	11	334	2
Toscana	50	20	221	2	57	20	157	2	56	20	67	19	44	20	220	1	86	11	50	9	90	11
Trentino-A.A.	71	18	7	19	108	12	3	18	206	1	87	15	124	6	60	15	182	3	34	10	31	18
Umbria	144	4	230	1	85	15	21	9	156	2	95	13	52	19	61	13	114	6	0	18	641	1
Valle d'Aosta	107	11	6	20	168	9	6	16	120	5	57	20	186	1	33	20	190	2	56	7	29	19
Veneto	79	16	126	3	58	19	116	3	105	10	96	12	76	18	107	6	74	16	482	1	152	5
Nord-Ovest	97	2	62	4	83	2	43	3	111	2	103	2	108	2	86	2	104	2	28	4	27	4
Nord-Est	77	4	103	2	72	4	78	2	124	1	92	3	99	3	73	4	91	3	239	1	96	3
Centro	97	2	166	1	74	3	240	1	76	4	75	4	69	4	160	1	121	1	66	2	118	2
Mezzogiorno	143	1	69	3	205	1	43	3	78	3	142	1	131	1	84	3	81	4	48	3	201	1
ITALIA	100		100		100		100		100		100		100		100		100		100		100	
<i>Centro-Nord</i>	90		107		77		113		105		91		93		103		104		112		77	

Regione	Lavorazione e artistica della pietra		Legno		Metalli		Mobili		Pelletteria		Profumi e cosmetici		Restauro, riparaz. e tappezzeria		Ricami e affini		Strumenti musicali, occhialeria e altro		Tessili			
	Ind.	Rank	Ind.	Rank	Ind.	Rank	Ind.	Rank	Ind.	Rank	Ind.	Rank	Ind.	Rank	Ind.	Rank	Ind.	Rank	Ind.	Rank		
Abruzzo	102	12	98	12	83	9	63	12	148	2	48	15	109	8	121	3	114	6	83	7		
Basilicata	150	8	140	6	95	6	18	20	5	20	28	17	96	17	39	16	70	20	18	20		
Calabria	151	7	141	5	81	12	48	15	14	12	63	11	97	14	56	11	89	13	50	13		
Campania	153	6	106	7	69	17	34	19	77	5	67	10	125	5	98	9	98	9	57	11		
Emilia Romagna	118	11	79	19	137	1	71	8	49	6	150	3	100	11	111	7	92	11	94	5		
Friuli-V.G.	193	3	150	4	108	4	294	1	13	13	19	18	168	2	33	18	116	5	54	12		
Lazio	91	15	105	8	73	14	50	14	43	7	49	14	200	1	83	10	188	1	30	17		
Liguria	149	9	85	16	84	8	42	17	12	16	266	1	145	4	27	19	167	3	40	15		
Lombardia	70	16	93	14	137	1	129	5	39	8	130	5	97	14	120	4	110	8	119	3		
Marche	53	19	81	18	73	14	143	4	95	3	118	6	68	19	127	2	76	18	64	9		
Molise	356	1	92	15	85	7	63	12	25	9	0	19	123	6	52	13	96	10	42	14		
Piemonte	63	17	99	11	137	1	64	10	13	13	73	9	102	10	40	15	113	7	121	2		
Puglia	175	4	98	12	70	16	64	10	8	18	106	7	100	11	147	1	88	14	71	8		
Sardegna	239	2	155	3	68	18	40	18	13	13	56	13	97	14	27	19	150	4	59	10		
Sicilia	169	5	104	9	74	13	47	16	12	16	137	4	99	13	56	11	83	16	30	17		
Toscana	101	13	67	20	50	20	70	9	464	1	83	8	66	20	118	6	74	19	203	1		
Trentino-A.A.	95	14	316	1	83	9	98	7	18	10	36	16	168	2	46	14	81	17	39	16		
Umbria	53	19	85	16	83	9	112	6	17	11	186	2	105	9	100	8	86	15	106	4		
Valle d'Aosta	131	10	233	2	52	19	166	2	7	19	0	19	112	7	35	17	185	2	20	19		
Veneto	63	17	102	10	107	5	166	2	94	4	63	11	81	18	120	4	90	12	90	6		
Nord-Ovest	74	4	95	3	133	1	107	2	30	4	124	1	102	2	93	3	115	1	114	2		
Nord-Est	96	2	117	1	116	2	137	1	65	2	88	3	102	2	103	2	92	4	84	3		
Centro	85	3	78	4	61	4	87	3	276	1	94	2	91	4	113	1	94	3	136	1		
Mezzogiorno	169	1	111	2	74	3	49	4	37	3	87	4	105	1	89	4	97	2	55	4		
ITALIA	100		100		100		100		100		100		100		100		100		100		100	
<i>Centro-Nord</i>	85		98		106		111		114		103		99		102		101		110		110	

* Rapporto percentuale fra addetti in imprese artigiane dell'ambito dell'artigianato artistico nel territorio diviso addetti di imprese artigiane dell'artigianato artistico del territorio e addetti in imprese artigiane dell'ambito dell'artigianato artistico in Italia diviso addetti di imprese artigiane dell'artigianato artistico in Italia

Elaborazione Ufficio Studi Confartigianato su dati Unioncamere-Infocamere

Elaborazione Flash

Ufficio Studi Confartigianato Imprese - Via S. Giovanni in Laterano, 152 - 00184 Roma
www.confartigianato.it - sezione 'Ricerche e Studi' - Twitter: @Confartigianato

Artigianato artistico: imprese artigiane per 14 materiali o tipologia di servizio nelle regioni

I trimestre 2019. Valore assoluto. Ateco 2007

Regione	Ceramica e terracotta	Chimica	Cibo Gomma e plastica	Legno e carta	Metalli	Metalli preziosi	Multimateriale	
Abruzzo	114	8	622	26	621	1.162	132	892
Basilicata	60	2	358	8	288	475	32	200
Calabria	153	11	1.262	13	986	1.467	216	754
Campania	372	15	2.566	32	1.709	2.884	495	1.763
Emilia Romagna	333	38	1.657	177	1.799	6.914	249	2.884
Friuli-V.G.	89	2	361	17	707	1.278	81	1.103
Lazio	169	14	1.326	29	1.783	2.796	496	3.005
Liguria	65	12	992	26	634	1.268	113	933
Lombardia	343	62	2.845	604	4.287	14.602	748	7.790
Marche	74	19	664	149	933	1.793	195	1.693
Molise	25	0	212	1	142	273	24	130
Piemonte	172	28	2.006	219	2.187	6.630	779	3.009
Puglia	237	17	2.013	46	1.439	2.585	298	1.859
Sardegna	211	6	910	12	1.133	1.333	221	746
Sicilia	627	22	4.215	40	1.806	3.263	300	1.797
Toscana	324	29	1.500	111	2.142	3.728	1.374	3.242
Trentino-A.A.	68	7	245	16	1.577	1.002	103	583
Umbria	263	8	301	11	475	881	101	666
Valle d'Aosta	5	0	58	6	162	74	5	86
Veneto	398	27	1.656	211	3.004	7.004	755	4.814
Nord-Ovest	585	102	5.901	855	7.270	22.574	1.645	11.818
Nord-Est	888	74	3.919	421	7.087	16.198	1.188	9.384
Centro	830	70	3.791	300	5.333	9.198	2.166	8.606
Mezzogiorno	1.799	81	12.158	178	8.124	13.442	1.718	8.141
ITALIA	4.102	327	25.769	1.754	27.814	61.412	6.717	37.949
<i>Centro-Nord</i>	<i>2.303</i>	<i>246</i>	<i>13.611</i>	<i>1.576</i>	<i>19.690</i>	<i>47.970</i>	<i>4.999</i>	<i>29.808</i>

Regione	Pelle e pelliccia	Pietra	Serv. di restauro, riparaz. e tappezzeria	Servizi creativi	Tessuti	Vetro	TOTALE
Abruzzo	295	157	449	731	797	57	6.063
Basilicata	12	84	133	238	172	25	2.087
Calabria	70	279	378	805	599	127	7.120
Campania	622	383	1.158	2.016	1.881	241	16.137
Emilia Romagna	730	332	1.891	4.117	4.090	168	25.379
Friuli-V.G.	68	164	540	1.199	397	34	6.040
Lazio	314	370	1.844	2.978	1.639	183	16.946
Liguria	96	172	657	1.328	519	81	6.896
Lombardia	1.299	655	3.781	9.466	6.537	429	53.448
Marche	2.499	131	631	1.750	1.477	102	12.110
Molise	14	70	93	151	110	7	1.252
Piemonte	219	472	1.790	4.369	2.239	237	24.356
Puglia	287	544	972	1.878	1.798	168	14.141
Sardegna	77	325	380	973	430	93	6.850
Sicilia	175	732	975	1.841	919	325	17.037
Toscana	4.606	659	1.733	4.006	6.448	260	30.162
Trentino-A.A.	49	154	494	1.290	335	55	5.978
Umbria	97	70	353	582	1.051	52	4.911
Valle d'Aosta	6	9	43	158	38	6	656
Veneto	1.631	537	1.871	4.163	4.112	550	30.733
Nord-Ovest	1.620	1.308	6.271	15.321	9.333	753	85.356
Nord-Est	2.478	1.187	4.796	10.769	8.934	807	68.130
Centro	7.516	1.230	4.561	9.316	10.615	597	64.129
Mezzogiorno	1.552	2.574	4.538	8.633	6.706	1.043	70.687
ITALIA	13.166	6.299	20.166	44.039	35.588	3.200	288.302
<i>Centro-Nord</i>	<i>11.614</i>	<i>3.725</i>	<i>15.628</i>	<i>35.406</i>	<i>28.882</i>	<i>2.157</i>	<i>217.615</i>

* Rapporto fra addetti dell'artigianato dell'ambito (materiale o tipologia di servizio) nel territorio diviso addetti dell'artigianato artistico del territorio e addetti dell'ambito (materiale o tipologia di servizio) in Italia diviso addetti artigianato artistico in Italia

Elaborazione Ufficio Studi Confartigianato su dati Unioncamere-Infocamere

Artigianato artistico: addetti in imprese artigiane per 14 materiali o tipologia di servizio nelle regioni

I trimestre 2019. Valore assoluto. Ateco 2007

Regione	Ceramica e terracotta	Chimica	Cibo Gomma e plastica	Legno e carta	Metalli	Metalli preziosi	Multimateriale	
Abruzzo	238	11	2.507	71	1.140	3.100	163	1.577
Basilicata	111	2	1.167	63	526	1.083	50	296
Calabria	303	13	3.184	21	1.555	2.681	276	1.076
Campania	589	33	6.419	84	2.760	5.519	754	2.583
Emilia Romagna	1.151	198	7.818	932	5.041	29.159	488	7.345
Friuli-V.G.	252	6	2.091	79	2.270	5.363	135	3.697
Lazio	337	25	5.289	72	2.933	5.897	714	4.375
Liguria	97	71	4.762	79	1.222	3.603	204	1.659
Lombardia	1.189	349	12.892	2.981	12.864	59.059	1.445	19.523
Marche	272	87	3.709	915	3.123	8.729	381	5.074
Molise	64	0	752	1	248	643	35	228
Piemonte	578	75	7.176	752	5.569	22.608	2.421	5.608
Puglia	531	62	8.243	143	2.878	6.544	412	3.347
Sardegna	450	13	3.717	21	1.935	2.563	301	1.274
Sicilia	1.277	79	11.935	88	3.162	6.860	462	2.947
Toscana	836	141	7.290	507	5.680	13.562	4.863	7.815
Trentino-A.A.	208	12	2.733	32	5.745	4.436	256	1.667
Umbria	737	49	1.695	67	1.340	3.529	174	1.617
Valle d'Aosta	10	0	288	6	283	190	7	142
Veneto	1.633	113	7.870	1.100	9.406	31.150	2.478	14.620
Nord-Ovest	1.874	495	25.118	3.818	19.938	85.460	4.077	26.932
Nord-Est	3.244	329	20.512	2.143	22.462	70.108	3.357	27.329
Centro	2.182	302	17.983	1.561	13.076	31.717	6.132	18.881
Mezzogiorno	3.563	213	37.924	492	14.204	28.993	2.453	13.328
ITALIA	10.863	1.339	101.537	8.014	69.680	216.278	16.019	86.470
<i>Centro-Nord</i>	<i>7.300</i>	<i>1.126</i>	<i>63.613</i>	<i>7.522</i>	<i>55.476</i>	<i>187.285</i>	<i>13.566</i>	<i>73.142</i>

Regione	Pelle e pelliccia	Pietra	Serv. di restauro, riparaz. e tappezzeria	Servizi creativi	Tessuti	Vetro	TOTALE
Abruzzo	766	311	537	963	2.288	152	13.824
Basilicata	20	207	146	277	239	67	4.254
Calabria	105	591	428	976	885	201	12.295
Campania	1.549	746	1.324	2.445	4.403	465	29.673
Emilia Romagna	3.040	1.011	2.812	6.802	12.283	703	78.783
Friuli-V.G.	181	459	1.108	1.842	812	118	18.413
Lazio	610	717	2.164	3.900	2.764	416	30.213
Liguria	132	441	829	1.823	835	195	15.952
Lombardia	4.255	2.108	5.562	14.228	22.267	1.539	160.261
Marche	11.369	389	1.074	2.718	5.860	421	44.121
Molise	28	152	120	194	227	35	2.727
Piemonte	502	1.509	2.232	5.788	5.742	650	61.210
Puglia	1.197	1.448	1.254	2.606	5.873	423	34.961
Sardegna	108	605	482	1.550	685	238	13.942
Sicilia	295	1.592	1.223	2.484	1.472	659	34.535
Toscana	22.055	1.810	2.404	5.576	28.071	882	101.492
Trentino-A.A.	165	428	1.199	2.141	652	241	19.915
Umbria	362	225	594	962	4.213	196	15.760
Valle d'Aosta	6	22	54	291	44	8	1.351
Veneto	8.217	1.926	3.103	6.626	17.113	1.964	107.319
Nord-Ovest	4.895	4.080	8.677	22.130	28.888	2.392	238.774
Nord-Est	11.603	3.824	8.222	17.411	30.860	3.026	224.430
Centro	34.396	3.141	6.236	13.156	40.908	1.915	191.586
Mezzogiorno	4.068	5.652	5.514	11.495	16.072	2.240	146.211
ITALIA	54.962	16.697	28.649	64.192	116.728	9.573	801.001
<i>Centro-Nord</i>	<i>50.894</i>	<i>11.045</i>	<i>23.135</i>	<i>52.697</i>	<i>100.656</i>	<i>7.333</i>	<i>654.790</i>

* Rapporto fra addetti dell'artigianato dell'ambito (materiale o tipologia di servizio) nel territorio diviso addetti dell'artigianato artistico del territorio e addetti dell'ambito (materiale o tipologia di servizio) in Italia diviso addetti artigianato artistico in Italia

Elaborazione Ufficio Studi Confartigianato su dati Unioncamere-Infocamere

Artigianato artistico: indice di specializzazione per 14 materiali o tipologia di servizio nelle regioni

I trimestre 2019. indice di specializzazione degli addetti in imprese artigiane e rango. Ateco 2007

Regione	Ceramica e terracotta		Chimica		Cibo		Gomma e plastica		Legno e carta		Metalli		Metalli preziosi	
	Indice	Rank	Indice	Rank	Indice	Rank	Indice	Rank	Indice	Rank	Indice	Rank	Indice	Rank
Abruzzo	127	8	48	15	143	10	51	7	95	14	83	9	59	12
Basilicata	192	4	28	17	216	4	148	3	142	5	94	6	59	12
Calabria	182	5	63	11	204	6	17	17	145	4	81	12	112	6
Campania	146	7	67	10	171	8	28	14	107	8	69	16	127	3
Emilia Romagna	108	11	150	3	78	16	118	5	74	19	137	1	31	19
Friuli-V.G.	101	12	19	18	90	14	43	11	142	5	108	4	37	18
Lazio	82	13	49	14	138	11	24	16	112	7	72	15	118	4
Liguria	45	19	266	1	235	2	49	9	88	17	84	8	64	9
Lombardia	55	17	130	5	63	18	186	2	92	16	136	3	45	16
Marche	45	19	118	6	66	17	207	1	81	18	73	14	43	17
Molise	173	6	0	19	218	3	4	20	105	9	87	7	64	9
Piemonte	70	15	73	9	92	13	123	4	105	9	137	1	198	2
Puglia	112	9	106	7	186	7	41	13	95	14	69	16	59	12
Sardegna	238	3	56	13	210	5	15	19	160	3	68	18	108	7
Sicilia	273	2	137	4	273	1	25	15	105	9	74	13	67	8
Toscana	61	16	83	8	57	20	50	8	64	20	49	20	240	1
Trentino-A.A.	77	14	36	16	108	12	16	18	332	1	82	11	64	9
Umbria	345	1	186	2	85	15	42	12	98	13	83	9	55	15
Valle d'Aosta	55	17	0	19	168	9	44	10	241	2	52	19	26	20
Veneto	112	9	63	11	58	19	102	6	101	12	107	5	115	5
Nord-Ovest	58	4	124	1	83	2	160	1	96	3	133	1	85	2
Nord-Est	107	2	88	3	72	4	95	2	115	1	116	2	75	4
Centro	84	3	94	2	74	3	81	3	78	4	61	4	160	1
Mezzogiorno	180	1	87	4	205	1	34	4	112	2	73	3	84	3
ITALIA	100		100		100		100		100		100		100	
<i>Centro-Nord</i>	82		103		77		115		97		106		104	
Regione	Multimateriale		Pelle e pelliccia		Pietra		Serv. di restauro, riparaz. e tappezzeria		Servizi creativi		Tessuti		Vetro	
	Indice	Rank	Indice	Rank	Indice	Rank	Indice	Rank	Indice	Rank	Indice	Rank	Indice	Rank
Abruzzo	106	6	81	4	108	12	109	8	87	15	114	4	92	13
Basilicata	64	20	7	19	233	2	96	17	81	16	39	14	132	5
Calabria	81	14	12	13	231	3	97	14	99	11	49	13	137	4
Campania	81	14	76	5	121	8	125	5	103	10	102	7	131	6
Emilia Romagna	86	11	56	6	62	19	100	11	108	9	107	6	75	17
Friuli-V.G.	186	1	14	12	120	9	168	2	125	6	30	17	54	19
Lazio	134	2	29	10	114	11	200	1	161	2	63	11	115	7
Liguria	96	8	12	13	133	7	145	4	143	3	36	15	102	10
Lombardia	113	4	39	8	63	18	97	14	111	8	95	8	80	15
Marche	107	5	376	1	42	20	68	19	77	17	91	9	80	15
Molise	77	18	15	11	267	1	123	6	89	14	57	12	107	8
Piemonte	85	12	12	13	118	10	102	10	118	7	64	10	89	14
Puglia	89	10	50	7	199	6	100	11	93	12	115	3	101	11
Sardegna	85	12	11	18	208	5	97	14	139	4	34	16	143	3
Sicilia	79	16	12	13	221	4	99	13	90	13	29	18	160	1
Toscana	71	19	317	2	86	14	66	20	69	20	190	1	73	18
Trentino-A.A.	78	17	12	13	103	13	168	2	134	5	22	19	101	11
Umbria	95	9	33	9	68	17	105	9	76	19	183	2	104	9
Valle d'Aosta	97	7	6	20	78	16	112	7	269	1	22	19	50	20
Veneto	126	3	112	3	86	14	81	18	77	17	109	5	153	2
Nord-Ovest	104	2	30	4	82	2	102	2	116	1	83	3	84	3
Nord-Est	113	1	75	2	82	2	102	2	97	3	94	2	113	2
Centro	91	3	262	1	79	4	91	4	86	4	147	1	84	3
Mezzogiorno	84	4	41	3	185	1	105	1	98	2	75	4	128	1
ITALIA	100		100		100		100		100		100		100	
<i>Centro-Nord</i>	103		113		81		99		100		105		94	

* Rapporto percentuale fra addetti in imprese artigiane del materiale o tipologia di servizio dell'artigianato artistico nel territorio diviso addetti di imprese artigiane dell'artigianato artistico del territorio e addetti in imprese artigiane del materiale o tipologia di servizio dell'artigianato artistico in Italia diviso addetti di imprese artig. dell'artigianato artistico in Italia

Elaborazione Ufficio Studi Confartigianato su dati Unioncamere-Infocamere

Artigianato artistico: imprese artigiane e addetti per regioni e province

A livello territoriale il 18,5% delle imprese artigiane dell'artigianato artistico sono in **Lombardia** che conta 53.448 imprese, seguita dalla **Toscana** con 30.162 imprese, pari al 10,5%, ed il **Veneto** con 30.733 imprese, pari al 10,7%.

Identica la classifica per quanto riguarda l'occupazione: la **Lombardia** conta 160.261 addetti nelle imprese artigiane del settore, pari ad un quinto (20,0%) del totale degli addetti del settore, seguita dalla **Toscana** con 101.492 addetti (12,7%) e dal **Veneto** con 107.319 addetti (13,4%).

Artigianato artistico: imprese artigiane e loro addetti per regione

I trimestre 2019. Valori assoluti, composizione e incidenza percentuale, indice di specializzazione degli addetti e rango. Ateco 2007

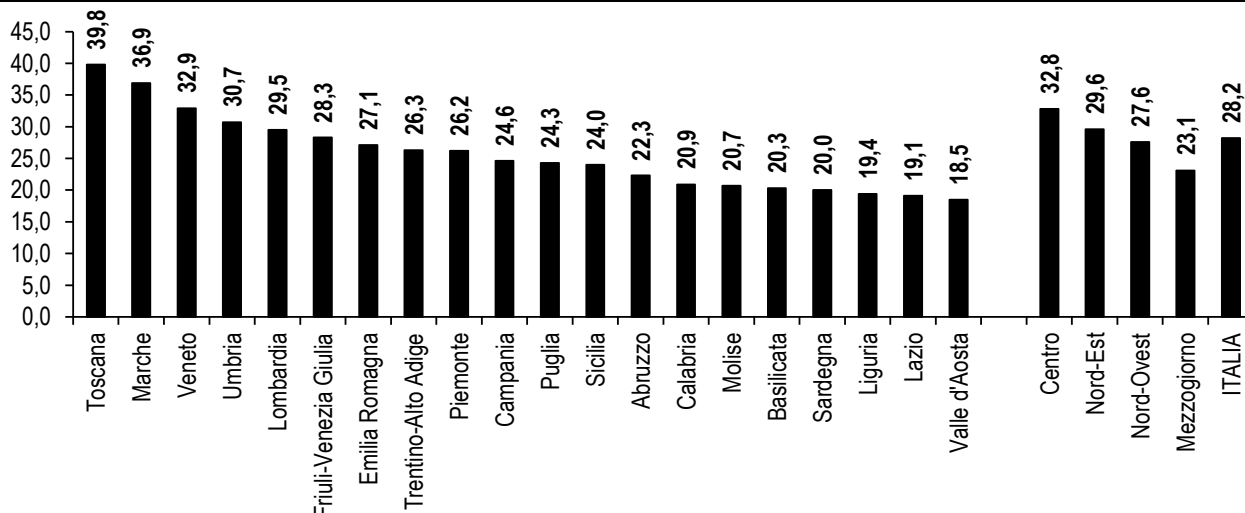
Regione	Imprese artigiane				Addetti in imprese artigiane					
	Numero	Comp. %	% su artigianato regionale	Rank	Numero	Comp. %	% su artigianato regionale	Rank	Indice di specializzazione*	Rank
Abruzzo	6.063	2,1	20,4	14	13.824	1,7	22,3	13	79	13
Basilicata	2.087	0,7	20,5	13	4.254	0,5	20,3	16	72	16
Calabria	7.120	2,5	21,9	8	12.295	1,5	20,9	14	74	14
Campania	16.137	5,6	23,6	5	29.673	3,7	24,6	10	87	10
Emilia Romagna	25.379	8,8	20,1	15	78.783	9,8	27,1	7	96	7
Friuli-Venezia Giulia	6.040	2,1	21,7	10	18.413	2,3	28,3	6	100	6
Lazio	16.946	5,9	17,9	19	30.213	3,8	19,1	19	68	19
Liguria	6.896	2,4	15,8	20	15.952	2,0	19,4	18	69	18
Lombardia	53.448	18,5	21,9	8	160.261	20,0	29,5	5	105	5
Marche	12.110	4,2	27,2	2	44.121	5,5	36,9	2	131	2
Molise	1.252	0,4	19,4	17	2.727	0,3	20,7	15	74	14
Piemonte	24.356	8,4	21,1	11	61.210	7,6	26,2	9	93	8
Puglia	14.141	4,9	21,1	11	34.961	4,4	24,3	11	86	11
Sardegna	6.850	2,4	19,7	16	13.942	1,7	20,0	17	71	17
Sicilia	17.037	5,9	23,6	5	34.535	4,3	24,0	12	85	12
Toscana	30.162	10,5	29,1	1	101.492	12,7	39,8	1	141	1
Trentino-A.A.	5.978	2,1	23,3	7	19.915	2,5	26,3	8	93	8
Umbria	4.911	1,7	24,0	4	15.760	2,0	30,7	4	109	4
Valle d'Aosta	656	0,2	18,3	18	1.351	0,2	18,5	20	66	20
Veneto	30.733	10,7	24,4	3	107.319	13,4	32,9	3	117	3
Nord-Ovest	85.356	29,6	21,0	4	238.774	29,8	27,6	3	98	3
Nord-Est	68.130	23,6	22,3	2	224.430	28,0	29,6	2	105	2
Centro	64.129	22,2	24,4	1	191.586	23,9	32,8	1	116	1
Mezzogiorno	70.687	24,5	22,0	3	146.211	18,3	23,1	4	82	4
ITALIA	288.302	100,0	22,2		801.001	100,0	28,2		100	
<i>Centro-Nord</i>	<i>217.615</i>	<i>75,5</i>	<i>22,3</i>		<i>654.790</i>	<i>81,7</i>	<i>29,7</i>		<i>105</i>	

* Rapporto percentuale fra addetti dell'artigianato del settore nel territorio diviso addetti dell'artigianato totale del territorio e addetti del settore in Italia diviso addetti artigianato totale in Italia

Elaborazione Ufficio Studi Confartigianato su dati Unioncamere-Infocamere

In termini di occupazione, a fronte di una quota dell'artigianato artistico sull'artigianato nazionale pari al 28,2%, presentano incidenze di circa un terzo la **Toscana** con il 39,8%, le **Marche** con il 36,9% e il **Veneto** con il 32,9%; seguono l'**Umbria** con il 30,7%, la **Lombardia** con il 29,5%, il **Friuli-Venezia Giulia** con il 28,3% e l'**Emilia-Romagna** con il 27,1%.

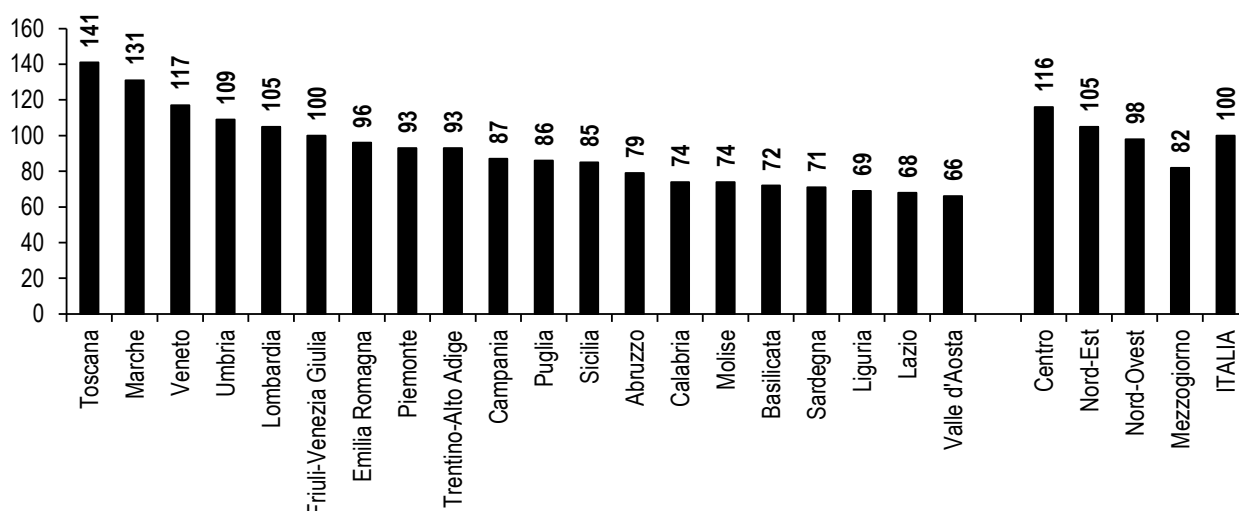
Incidenza degli addetti in imprese artigiane dell'artigianato artistico per regione
I trimestre 2019. Incidenza percentuale su totale addetti in imprese artigiane. Ateco 2007



Elaborazione Ufficio Studi Confartigianato su dati Unioncamere-Infocamere

Le regioni più vocate all'artigianato artistico - con indice di specializzazione degli addetti superiore a 100 - sono: la **Toscana** con indice pari a 141, le **Marche** con indice pari a 131, il **Veneto** con indice pari a 117, l'**Umbria** con indice pari a 109 e la **Lombardia** con indice pari a 105.

Indice di specializzazione dell'artigianato artistico per regione
I trimestre 2019. Indice di specializzazione degli addetti in imprese artigiane. Ateco 2007



Elaborazione Ufficio Studi Confartigianato su dati Unioncamere-Infocamere

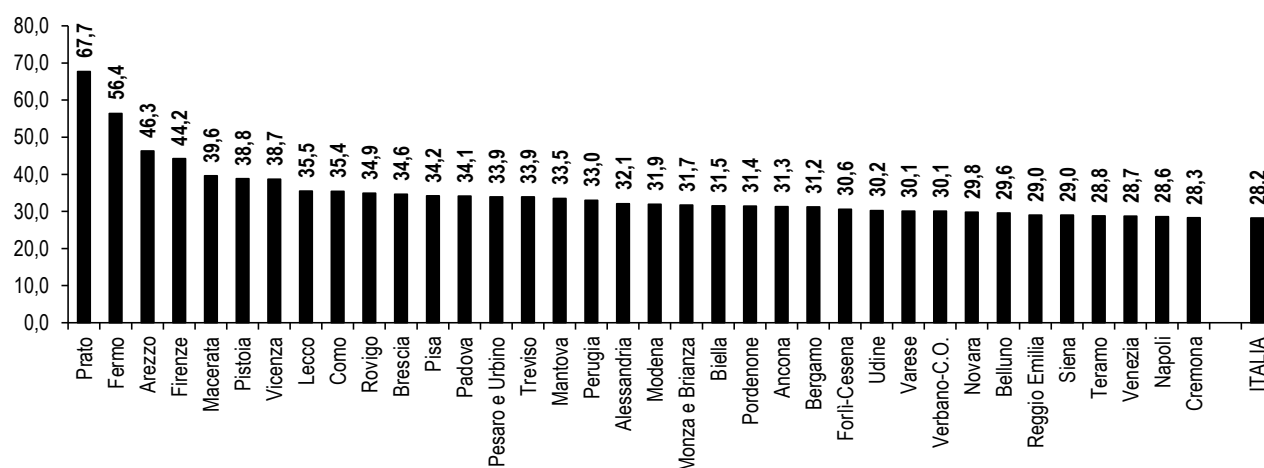
I dati provinciali indicano che si contano oltre 5.000 imprese artigiane dell'artigianato artistico a: **Milano** (13.134 imprese, pari al 4,6%), **Roma** (11.683 imprese, pari al 4,1%), **Torino** (11.598 imprese, pari al 4,0%), **Firenze** (9.263 imprese, pari al 3,2%), **Brescia** (8.451 imprese, pari al 2,9%), **Napoli** (7.394 imprese, pari al 2,6%), **Bergamo** (6.519 imprese, pari al 2,3%), **Vicenza** (6.384 imprese, pari al 2,2%), **Padova** (6.329 imprese, pari al 2,2%), **Bari** (6.006 imprese, pari al 2,1%), **Treviso** (5.649 imprese, pari al 2,0%), **Verona** (5.571 imprese, pari al 1,9%), **Monza e Brianza** (5.199 imprese, pari al 1,8%) e **Bologna** (5.177 imprese, pari al 1,8%).

A livello occupazionale primeggiano: **Firenze** (30.887 addetti in imprese artigiane, il 3,9% del totale degli addetti dell'artigianato artistico), **Milano** (30.619 addetti, pari al 3,8%), **Brescia** (30.547 addetti, pari al 3,8%), **Torino** (27.704 addetti, pari al 3,5%), **Vicenza** (25.895 addetti, pari al 3,2%), **Bergamo** (22.984 addetti, pari al 2,9%), **Prato** (22.295 addetti, pari al 2,8%), **Padova** (22.099 addetti, pari al 2,8%), **Treviso** (21.028 addetti, pari al 2,6%), **Roma** (19.605 addetti, pari al 2,4%),

Bari (17.259 addetti, pari al 2,2%), **Bologna** (16.066 addetti, pari al 2,0%), **Verona** (15.739 addetti, pari al 2,0%) e **Modena** (15.654 addetti, pari al 2,0%).

Per quanto concerne la quota dell'artigianato artistico sull'artigianato totale 36 province superano la media e primeggia **Prato** dove la quota è pari a due terzi (67,7%), seguita da 15 province con quote superiori ad un terzo: **Fermo** con il 56,4%, **Arezzo** con il 46,%, **Firenze** con il 44,2%, **Macerata** con il 39,6%, **Pistoia** con il 38,8%, **Vicenza** con il 38,7%, **Lecco** con il 35,5%, **Como** con il 35,4%, **Rovigo** con il 34,9%, **Brescia** con il 34,6%, **Pisa** con il 34,2%, **Padova** con il 34,1%, **Pesaro e Urbino** con il 33,9%, **Treviso** con il 33,9% e **Mantova** con il 33,5%.

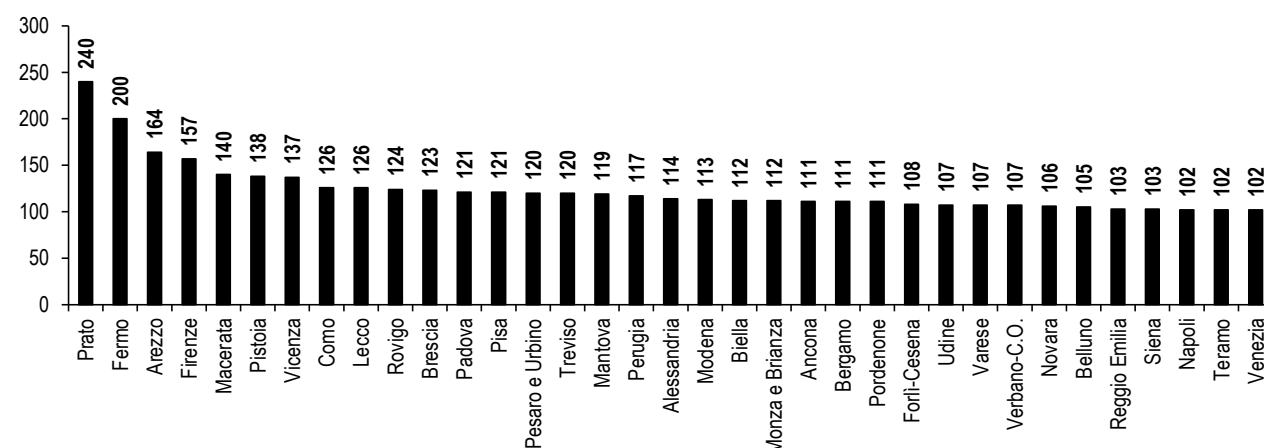
Incidenza degli addetti in imprese artigiane dell'artigianato artistico: le 36 province oltre la media
I trimestre 2019. Incidenza percentuale su totale addetti in imprese artigiane. Ateco 2007



Elaborazione Ufficio Studi Confartigianato su dati Unioncamere-Infocamere

Le province vocate all'artigianato artistico - con indice di specializzazione degli addetti superiore a 100 - sono 35 ed una alta specializzazione - con un indice superiore a 120 - si registra per 13 province: **Prato** (indice di specializzazione pari a 240), **Fermo** (200), **Arezzo** (164), **Firenze** (157), **Macerata** (140), **Pistoia** (138), **Vicenza** (137), **Como** (126), **Lecco** (126), **Rovigo** (124), **Brescia** (123), **Padova** (121) e **Pisa** (121).

Indice di specializzazione dell'artigianato artistico: le 35 province vocate
I trimestre 2019. Indice di specializzazione degli addetti in imprese artigiane superiore a 100. Ateco 2007



Elaborazione Ufficio Studi Confartigianato su dati Unioncamere-Infocamere

Artigianato artistico: imprese artigiane e loro addetti per provincia 1/2

I trimestre 2019. Valori assoluti, composizione e incidenza percentuale, indice di specializzazione degli addetti e rango. Ateco 2007

Provincia	Imprese artigiane				Addetti in imprese artigiane					
	Numero	Comp. %	% su artigianato provincia	Rank	Numero	Comp. %	% su artigianato provincia	Rank	Indice di specializzazione*	Rank
Agrigento	1.341	0,5	23,0	33	2.526	0,3	24,1	55	85	55
Alessandria	2.593	0,9	23,9	26	5.243	0,7	32,1	18	114	18
Ancona	2.663	0,9	23,5	29	9.488	1,2	31,3	23	111	22
Arezzo	3.217	1,1	32,4	3	12.693	1,6	46,3	3	164	3
Ascoli Piceno	1.208	0,4	21,7	48	3.369	0,4	24,3	53	86	53
Asti	1.233	0,4	20,2	70	3.019	0,4	23,2	61	82	61
Avellino	1.469	0,5	22,0	44	2.672	0,3	22,1	67	78	69
Bari	6.006	2,1	22,7	35	17.259	2,2	26,5	41	94	41
Belluno	1.162	0,4	24,4	22	3.556	0,4	29,6	30	105	30
Benevento	983	0,3	21,7	48	2.045	0,3	24,5	49	87	48
Bergamo	6.519	2,3	21,5	54	22.984	2,9	31,2	24	111	22
Biella	1.210	0,4	24,0	25	3.356	0,4	31,5	21	112	20
Bologna	5.177	1,8	19,5	77	16.066	2,0	27,0	40	96	40
Bolzano	3.437	1,2	25,4	14	12.329	1,5	27,6	37	98	37
Brescia	8.451	2,9	25,1	16	30.547	3,8	34,6	11	123	11
Brindisi	1.295	0,4	18,8	86	3.016	0,4	21,4	77	76	76
Cagliari	2.655	0,9	20,1	71	5.325	0,7	19,7	93	70	92
Caltanissetta	772	0,3	23,9	26	1.561	0,2	25,5	45	90	45
Campobasso	903	0,3	19,5	77	1.947	0,2	20,4	87	72	87
Caserta	2.313	0,8	22,2	40	3.604	0,4	21,7	71	77	71
Catania	4.217	1,5	25,6	13	8.064	1,0	25,2	46	89	46
Catanzaro	1.337	0,5	21,7	48	2.354	0,3	21,3	79	75	79
Chieti	1.573	0,5	19,0	82	3.388	0,4	20,3	88	72	87
Como	4.188	1,5	27,2	7	13.028	1,6	35,4	9	126	8
Cosenza	2.490	0,9	21,9	47	4.506	0,6	21,6	73	77	71
Cremona	1.887	0,7	22,2	40	5.478	0,7	28,3	36	100	36
Crotone	621	0,2	22,1	42	970	0,1	20,0	91	71	91
Cuneo	3.676	1,3	21,1	58	10.969	1,4	25,9	44	92	43
Enna	636	0,2	21,2	56	1.324	0,2	22,1	67	79	66
Fermo	2.655	0,9	42,4	2	10.294	1,3	56,4	2	200	2
Ferrara	1.489	0,5	17,4	97	4.521	0,6	23,6	58	84	58
Firenze	9.263	3,2	32,2	4	30.887	3,9	44,2	4	157	4
Foggia	1.806	0,6	20,0	72	3.492	0,4	20,6	85	73	83
Forlì-Cesena	2.510	0,9	21,0	59	9.421	1,2	30,6	25	108	25
Frosinone	1.653	0,6	19,2	81	3.015	0,4	19,2	97	68	97
Genova	3.546	1,2	15,7	104	8.383	1,0	19,7	93	70	92
Gorizia	453	0,2	18,5	88	1.228	0,2	23,3	60	83	59
Grosseto	1.008	0,3	17,7	94	2.251	0,3	16,7	105	59	105
Imperia	1.053	0,4	14,8	105	2.212	0,3	17,3	104	61	104
Isernia	349	0,1	19,3	80	780	0,1	21,6	73	77	71
La Spezia	893	0,3	17,1	98	2.281	0,3	20,7	82	74	82
L'Aquila	1.246	0,4	18,7	87	2.354	0,3	18,0	103	64	103
Latina	1.761	0,6	20,0	72	3.382	0,4	19,7	93	70	92
Lecce	3.641	1,3	20,9	61	8.195	1,0	24,2	54	86	53
Lecco	2.286	0,8	26,6	9	7.715	1,0	35,5	8	126	8
Livorno	1.277	0,4	18,4	90	3.125	0,4	20,3	88	72	87
Lodi	855	0,3	16,5	100	2.262	0,3	21,4	77	76	76
Lucca	2.701	0,9	24,1	24	6.788	0,8	27,5	38	97	38
Macerata	2.900	1,0	27,8	6	10.883	1,4	39,6	5	140	5
Mantova	2.601	0,9	22,5	37	9.607	1,2	33,5	16	119	16
Massa Carrara	1.082	0,4	20,7	63	2.633	0,3	24,1	55	85	55
Matera	690	0,2	20,5	68	1.562	0,2	21,2	80	75	79
Messina	2.300	0,8	21,2	56	5.001	0,6	22,1	67	79	66
Milano	13.134	4,6	19,0	82	30.619	3,8	22,8	64	81	63
Modena	4.951	1,7	24,2	23	15.654	2,0	31,9	19	113	19
Monza e Brianza	5.199	1,8	23,3	32	14.772	1,8	31,7	20	112	20
Napoli	7.394	2,6	26,1	11	14.759	1,8	28,6	35	102	33
Novara	2.079	0,7	22,7	35	5.859	0,7	29,8	29	106	29
Nuoro	1.331	0,5	20,8	62	2.596	0,3	21,7	71	77	71
Oristano	557	0,2	20,7	63	1.263	0,2	22,5	65	80	65
Padova	6.329	2,2	25,1	16	22.099	2,8	34,1	13	121	12

* Rapporto percentuale fra addetti dell'artigianato del settore nel territorio diviso addetti dell'artigianato totale del territorio e addetti del settore in Italia diviso addetti artigianato totale in Italia

Elaborazione Ufficio Studi Confartigianato su dati Unioncamere-Infocamere

Artigianato artistico: imprese artigiane e loro addetti per provincia 2/2

I trimestre 2019. Valori assoluti, composizione e incidenza percentuale, indice di specializzazione e rango. Ateco 2007

Provincia	Imprese artigiane				Addetti in imprese artigiane						
	Numero	Comp. %	% su artigianato provincia	Rank	Numero	Comp. %	% su artigianato provincia	Rank	Indice di specializzazione*	Rank	
Palermo	3.717	1,3	26,3	10	7.479	0,9	26,5	41	94	41	
Parma	2.502	0,9	20,6	65	6.705	0,8	24,6	48	87	48	
Pavia	2.662	0,9	19,0	82	6.312	0,8	24,5	49	87	48	
Perugia	4.014	1,4	25,2	15	13.360	1,7	33,0	17	117	17	
Pesaro e Urbino	2.684	0,9	24,6	19	10.087	1,3	33,9	14	120	14	
Pescara	1.409	0,5	19,7	76	3.113	0,4	20,7	82	73	83	
Piacenza	1.459	0,5	18,1	93	4.143	0,5	23,4	59	83	59	
Pisa	2.656	0,9	26,1	11	8.256	1,0	34,2	12	121	12	
Pistoia	2.622	0,9	28,7	5	7.856	1,0	38,8	6	138	6	
Pordenone	1.620	0,6	22,4	38	5.873	0,7	31,4	22	111	22	
Potenza	1.397	0,5	20,6	65	2.692	0,3	19,8	92	70	92	
Prato	4.887	1,7	49,2	1	22.295	2,8	67,7	1	240	1	
Ragusa	1.195	0,4	19,5	77	2.730	0,3	21,0	81	75	79	
Ravenna	1.753	0,6	16,9	99	5.252	0,7	22,1	67	78	69	
Reggio Calabria	2.130	0,7	22,1	42	3.428	0,4	20,2	90	72	87	
Reggio Emilia	3.786	1,3	20,6	65	11.780	1,5	29,0	31	103	31	
Rieti	573	0,2	16,4	102	1.107	0,1	18,5	100	65	101	
Rimini	1.752	0,6	18,3	91	5.241	0,7	22,9	63	81	63	
Roma	11.683	4,1	17,5	96	19.605	2,4	18,6	99	66	99	
Rovigo	1.537	0,5	24,5	21	5.550	0,7	34,9	10	124	10	
Salerno	3.978	1,4	21,6	53	6.593	0,8	20,5	86	73	83	
Sassari	2.307	0,8	18,5	88	4.758	0,6	19,0	98	68	97	
Savona	1.404	0,5	16,0	103	3.076	0,4	19,5	96	69	96	
Siena	1.449	0,5	22,0	44	4.708	0,6	29,0	31	103	31	
Siracusa	1.296	0,4	21,7	48	2.434	0,3	21,6	73	77	71	
Sondrio	919	0,3	21,4	55	3.003	0,4	26,0	43	92	43	
Taranto	1.393	0,5	19,0	82	2.999	0,4	21,5	76	76	76	
Teramo	1.835	0,6	23,8	28	4.969	0,6	28,8	33	102	33	
Terni	897	0,3	19,8	75	2.400	0,3	22,3	66	79	66	
Torino	11.598	4,0	20,0	72	27.704	3,5	24,5	49	87	48	
Trapani	1.563	0,5	23,4	31	3.416	0,4	23,8	57	85	55	
Trento	2.541	0,9	21,0	59	7.586	0,9	24,4	52	87	48	
Treviso	5.649	2,0	24,9	18	21.028	2,6	33,9	14	120	14	
Trieste	721	0,3	16,5	100	1.641	0,2	18,4	102	65	101	
Udine	3.246	1,1	23,5	29	9.671	1,2	30,2	26	107	26	
Valle d'Aosta	656	0,2	18,3	91	1.351	0,2	18,5	100	66	99	
Varese	4.747	1,6	22,8	34	13.934	1,7	30,1	27	107	26	
Venezia	4.101	1,4	22,0	44	13.452	1,7	28,7	34	102	33	
Verbano-C.O.	1.032	0,4	24,6	19	2.818	0,4	30,1	27	107	26	
Vercelli	935	0,3	20,5	68	2.242	0,3	24,9	47	88	47	
Verona	5.571	1,9	22,4	38	15.739	2,0	27,3	39	97	38	
Vibo Valentia	542	0,2	21,7	48	1.037	0,1	20,7	82	73	83	
Vicenza	6.384	2,2	26,9	8	25.895	3,2	38,7	7	137	7	
Viterbo	1.276	0,4	17,6	95	3.104	0,4	23,1	62	82	61	
ITALIA	288.302	100,0	22,2		801.001	100,0	28,2		100		

* Rapporto percentuale fra addetti dell'artigianato del settore nel territorio diviso addetti dell'artigianato totale del territorio e addetti del settore in Italia diviso addetti artigianato totale in Italia

Elaborazione Ufficio Studi Confartigianato su dati Unioncamere-Infocamere

Artigianato artistico: i dati di dettaglio settoriale

Artigianato artistico: attività economica, ambito e materiale o tipologia di servizio 1/4

Giugno 2019

Attività economica (grassetto: nostre integrazioni al perimetro Carta Internazionale AA)	Ambito	Materiale o tipologia di servizio
10.71-Produzione di pane; prodotti di pasticceria freschi	Alimentari	Cibo
10.71.1-Produzione di prodotti di panetteria freschi	Alimentari	Cibo
10.71.2-Produzione di pasticceria fresca	Alimentari	Cibo
10.82-Produzione di cacao, cioccolato, caramelle e confetterie	Alimentari	Cibo
13-Industrie tessili	Tessili	Tessuti
13.1-Preparazione e filatura di fibre tessili	Tessili	Tessuti
13.2-Tessitura	Tessili	Tessuti
13.3-Finissaggio dei tessili	Tessili	Tessuti
13.9-Altre industrie tessili	Tessili	Tessuti
13.91-Fabbricazione di tessuti a maglia	Tessili	Tessuti
13.92-Confez. di articoli tessili (esclusi gli articoli di abbigliamento)	Tessili	Tessuti
13.92.1-Confez. di biancheria da letto, da tavola e per l'arredamento	Tessili	Tessuti
13.92.2-Fabbricazione di articoli in materie tessili n.c.a.	Tessili	Tessuti
13.93-Fabbricazione di tappeti e moquette	Tessili	Tessuti
13.94-Fabbricazione di spago, corde, funi e reti	Tessili	Tessuti
13.95-Fab. tessuti non tessuti e art. in tali materie (escl. art. di abbigl.)	Tessili	Tessuti
13.96-Fabbricazione di articoli tessili tecnici ed industriali	Tessili	Tessuti
13.96.1-Fab. di nastri, etichette e passamanerie di fibre tessili	Tessili	Tessuti
13.96.2-Fabbricazione di altri articoli tessili tecnici ed industriali	Tessili	Tessuti
13.99-Fabbricazione di altri prodotti tessili n.c.a.	Ricami e affini	Tessuti
13.99.1-Fabbricazione di ricami	Ricami e affini	Tessuti
13.99.2-Fabbricazione di tulle, pizzi e merletti	Ricami e affini	Tessuti
13.99.9-Fabbricazione di feltro e articoli tessili diversi	Ricami e affini	Tessuti
14-Confez. di articoli di abbigliamento e di articoli in pelle e pelliccia	Abbigliamento	Tessuti
14.1-Confezione di articoli di abbigliamento non in pelliccia	Abbigliamento	Tessuti
14.11-Confezione di abbigliamento in pelle	Abbigliamento	Pelle e pelliccia
14.12-Confezione di indumenti da lavoro	Abbigliamento	Tessuti
14.13-Confezione di altro abbigliamento esterno	Abbigliamento	Tessuti
14.13.1-Confezione in serie di abbigliamento esterno	Abbigliamento	Tessuti
14.13.2-Sartoria e confezione su misura di abbigliamento esterno	Abbigliamento su misura	Tessuti
14.14-Confezione di biancheria intima	Abbigliamento	Tessuti
14.19-Confezione di altri articoli di abbigliamento ed accessori	Abbigliamento	Tessuti
14.19.1-Confezioni varie e accessori per l'abbigliamento	Abbigliamento	Tessuti
14.19.2-Confezioni di abbigliamento sportivo o indumenti particolari	Abbigliamento	Tessuti
14.19.21-Fab. di calzature in materiale tessile senza suole applicate	Calzature	Tessuti
14.19.29-Confez. abbigliamento sportivo o di altri indumenti particolari	Abbigliamento	Tessuti
14.2-Confezione di articoli in pelliccia	Abbigliamento	Pelle e pelliccia
14.3-Fabbricazione di articoli di maglieria	Abbigliamento	Tessuti
14.31-Fabbricazione di articoli di calzetteria in maglia	Calzature	Tessuti
14.39-Fabbricazione di altri articoli di maglieria	Abbigliamento	Tessuti
15-Fabbricazione di articoli in pelle e simili	Pelletteria	Pelle e pelliccia
15.1-Prepar. e concia cuoio; art. da viaggio, borse, pelletteria e selleria; prep. e tintura pellicce	Pelletteria	Pelle e pelliccia
15.11-Preparazione e concia del cuoio; preparaz. e tintura di pellicce	Pelletteria	Pelle e pelliccia
15.12-Fab. di articoli da viaggio, borse e simili, pelletteria e selleria	Pelletteria	Pelle e pelliccia
15.12.01-Fabbricazione di frustini e scudisci per equitazione	Pelletteria	Pelle e pelliccia
15.12.09-Fab. di articoli da viaggio, borse e simili, pelletteria e selleria	Pelletteria	Pelle e pelliccia
15.2-Fabbricazione di calzature	Calzature	Pelle e pelliccia
15.20.1-Fabbricazione di calzature	Calzature	Pelle e pelliccia
15.20.2-Fabbricazione di parti in cuoio per calzature	Calzature	Pelle e pelliccia
16-Legno e prod. in legno e sughero (escl. mobili); fab. di art. in paglia e materiali da intreccio	Legno	Legno e carta
16.1-Taglio e piallatura del legno	Legno	Legno e carta
16.2-Fabbricazione di prodotti in legno, sughero, paglia e materiali da intreccio	Legno	Legno e carta
16.21-Fabbricazione di fogli da impiallacciatura e di pannelli a base di legno	Legno	Legno e carta
16.22-Fabbricazione di pavimenti in parquet assemblato	Legno	Legno e carta
16.23-Fabbricazione di altri prodotti di carpenteria in legno e falegnameria per l'edilizia	Legno	Legno e carta
16.23.1-Fabbricazione di porte e finestre in legno (escluse porte blindate)	Legno	Legno e carta
16.23.2-Fabbricazione di altri elementi in legno e di falegnameria per l'edilizia	Legno	Legno e carta
16.24-Fabbricazione di imballaggi in legno	Legno	Legno e carta
16.29-Fab. di altri prod. in legno, sughero, paglia e mat. da intreccio	Legno	Legno e carta
16.29.1-Fabbricazione di prodotti vari in legno (esclusi i mobili)	Legno	Legno e carta
16.29.11-Fabbricazione di parti in legno per calzature	Calzature	Legno e carta
16.29.12-Fabbricazione di manici di ombrelli, bastoni e simili	Legno	Legno e carta
16.29.19-Fabbricazione di altri prodotti vari in legno (esclusi i mobili)	Legno	Legno e carta
16.29.2-Fabbricazione dei prodotti della lavorazione del sughero	Legno	Legno e carta
16.29.3-Fabbricazione di articoli in paglia e materiali da intreccio	Legno	Legno e carta
16.29.4-Laboratori di comici	Legno	Legno e carta
17-Fabbricazione di carta e di prodotti di carta	Legno	Legno e carta
17.1-Fabbricazione di pasta-carta, carta e cartone	Legno	Legno e carta
17.11-Fabbricazione di pasta-carta	Legno	Legno e carta
17.12-Fabbricazione di carta e cartone	Legno	Legno e carta

Elaborazione Ufficio Studi Confartigianato su dati Istat

Elaborazione Flash

Ufficio Studi Confartigianato Imprese - Via S. Giovanni in Laterano, 152 - 00184 Roma
 www.confartigianato.it - sezione 'Ricerche e Studi' - Twitter: @Confartigianato

Artigianato artistico: attività economica, ambito e materiale o tipologia di servizio 2/4

Giugno 2019

Attività economica (grassetto: nostre integrazioni al perimetro Carta Internazionale AA)	Ambito	Materiale o tipologia di servizio
17.2-Fabbricazione di articoli di carta e cartone	Legno	Legno e carta
17.21-Fabbricazione di carta e cartone ondulato e di imballaggi di carta e cartone	Legno	Legno e carta
17.22-Fabbr. di prodotti igienico-sanitari e per uso domestico in carta e ovatta di cellulosa	Legno	Legno e carta
17.23-Fabbricazione di prodotti cartotecnici	Carta ed editoria	Legno e carta
17.23.01-Fab. di prod.i cartotecnici scolastici e commerciali con stampa non principale caratter.	Carta ed editoria	Legno e carta
17.23.09-Fabbricazione di altri prodotti cartotecnici	Carta ed editoria	Legno e carta
17.24-Fabbricazione di carta da parati	Carta ed editoria	Legno e carta
17.29-Fabbricazione di altri articoli di carta e cartone	Carta ed editoria	Legno e carta
18.13-Lavorazioni preliminari alla stampa e ai media	Carta ed editoria	Servizi creativi
18.14-Legatoria e servizi connessi	Carta ed editoria	Legno e carta
18.2-Riproduzione di supporti registrati	Carta ed editoria	Servizi creativi
20.42-Fabbricazione di profumi e cosmetici	Profumi e cosmetici	Chimica
22.19-Fabbricazione di altri prodotti in gomma	Ceramica, vetro, pietra, plastica e simili	Plastica e gomma
22.19.01-Fab. di suole di gomma e altre parti in gomma per calzature	Calzature	Plastica e gomma
22.19.09-Fabbricazione di altri prodotti in gomma n.c.a.	Ceramica, vetro, pietra, plastica e simili	Plastica e gomma
22.29-Fabbricazione di altri articoli in materie plastiche	Ceramica, vetro, pietra, plastica e simili	Plastica e gomma
22.29.01-Fabbricazione di parti in plastica per calzature	Calzature	Plastica e gomma
22.29.02-Fabbricazione di oggetti per l'ufficio e la scuola in plastica	Ceramica, vetro, pietra, plastica e simili	Plastica e gomma
22.29.09-Fabbricazione di altri articoli in materie plastiche n.c.a.	Ceramica, vetro, pietra, plastica e simili	Plastica e gomma
23-Fabbricazione di altri prodotti della lavorazione di minerali non metalliferi	Ceramica, vetro, pietra, plastica e simili	Multimateriale
23.1-Fabbricazione di vetro e di prodotti in vetro	Ceramica, vetro, pietra, plastica e simili	Vetro
23.11-Fabbricazione di vetro piano	Ceramica, vetro, pietra, plastica e simili	Vetro
23.12-Lavorazione e trasformazione del vetro piano	Ceramica, vetro, pietra, plastica e simili	Vetro
23.13-Fabbricazione di vetro cavo	Ceramica, vetro, pietra, plastica e simili	Vetro
23.14-Fabbricazione di fibre di vetro	Ceramica, vetro, pietra, plastica e simili	Vetro
23.19- Fabbr. e lavorazione di altro vetro (incluso vetro per usi tecnici), lavoraz. di vetro cavo	Ceramica, vetro, pietra, plastica e simili	Vetro
23.19.1-Fabbricazione di vetrerie per laboratori, per uso igienico, per farmacia	Ceramica, vetro, pietra, plastica e simili	Vetro
23.19.2-Lavorazione di vetro a mano e a soffio artistico	Lavorazione artistica del vetro	Vetro
23.19.9-Fab. di altri prodotti in vetro (inclusa la vetreria tecnica)	Ceramica, vetro, pietra, plastica e simili	Vetro
23.2-Fabbricazione di prodotti refrattari	Ceramica, vetro, pietra, plastica e simili	Ceramica, terracotta e simili
23.3-Fabbricazione di materiali da costruzione in terracotta	Ceramica, vetro, pietra, plastica e simili	Ceramica, terracotta e simili
23.31-Fab. di piastrelle in ceramica per pavimenti e rivestimenti	Ceramica, vetro, pietra, plastica e simili	Ceramica, terracotta e simili
23.32-Fab. di mattoni, tegole ed altri prodotti per l'edilizia in terracotta	Ceramica, vetro, pietra, plastica e simili	Ceramica, terracotta e simili
23.4-Fabbricazione di altri prodotti in porcellana e in ceramica	Ceramica, vetro, pietra, plastica e simili	Ceramica, terracotta e simili
23.41-Fab. di prodotti in ceramica per usi domestici e ornamentali	Lavorazione artistica della ceramica	Ceramica, terracotta e simili
23.42-Fabbricazione di articoli sanitari in ceramica	Ceramica, vetro, pietra, plastica e simili	Ceramica, terracotta e simili
23.43-Fabbricazione di isolatori e di pezzi isolanti in ceramica	Ceramica, vetro, pietra, plastica e simili	Ceramica, terracotta e simili
23.44-Fab. di altri prodotti in ceramica per uso tecnico e industriale	Ceramica, vetro, pietra, plastica e simili	Ceramica, terracotta e simili
23.49-Fabbricazione di altri prodotti in ceramica	Ceramica, vetro, pietra, plastica e simili	Ceramica, terracotta e simili
23.5-Produzione di cemento, calce e gesso	Ceramica, vetro, pietra, plastica e simili	Ceramica, terracotta e simili
23.51-Produzione di cemento	Ceramica, vetro, pietra, plastica e simili	Ceramica, terracotta e simili
23.52.1-Produzione di calce	Ceramica, vetro, pietra, plastica e simili	Ceramica, terracotta e simili
23.52.2-Produzione di gesso	Ceramica, vetro, pietra, plastica e simili	Ceramica, terracotta e simili
23.6-Fabbricazione di prodotti in calcestruzzo, cemento e gesso	Ceramica, vetro, pietra, plastica e simili	Ceramica, terracotta e simili
23.61-Fabbricazione di prodotti in calcestruzzo per l'edilizia	Ceramica, vetro, pietra, plastica e simili	Ceramica, terracotta e simili
23.62-Fabbricazione di prodotti in gesso per l'edilizia	Ceramica, vetro, pietra, plastica e simili	Ceramica, terracotta e simili
23.63-Produzione di calcestruzzo pronto per l'uso	Ceramica, vetro, pietra, plastica e simili	Ceramica, terracotta e simili
23.64-Produzione di malta	Ceramica, vetro, pietra, plastica e simili	Ceramica, terracotta e simili
23.65-Fabbricazione di prodotti in fibrocemento	Ceramica, vetro, pietra, plastica e simili	Ceramica, terracotta e simili
23.69-Fabbricazione di altri prodotti in calcestruzzo, gesso e cemento	Ceramica, vetro, pietra, plastica e simili	Multimateriale
23.7-Taglio, modellatura e finitura di pietre	Ceramica, vetro, pietra, plastica e simili	Pietra
23.70.1-Segagione e lavorazione delle pietre e del marmo	Ceramica, vetro, pietra, plastica e simili	Pietra
23.70.2-Lavoraz. artistica di marmo e altre pietre affini, mosaici	Lavorazione artistica della pietra	Pietra
23.70.3-Frantumazione di pietre e minerali vari non in connessione con l'estrazione	Ceramica, vetro, pietra, plastica e simili	Pietra
23.91-Produzione di prodotti abrasivi	Ceramica, vetro, pietra, plastica e simili	Ceramica, terracotta e simili
23.99-Fabbricazione di altri prodotti in minerali non metalliferi n.c.a.	Ceramica, vetro, pietra, plastica e simili	Ceramica, terracotta e simili
24.41-Produzione di metalli preziosi	Gioielleria, metalli preziosi e orologi	Metalli preziosi
24.54-Fusione di altri metalli non ferrosi	Metalli	Metalli
25-Fabbricazione di prodotti in metallo (esclusi macchinari e attrezzature)	Metalli	Metalli
25.1-Fabbricazione di elementi da costruzione in metallo	Metalli	Metalli
25.11-Fabbricazione di strutture metalliche e di parti di strutture	Metalli	Metalli
25.12-Fabbricazione di porte e finestre in metallo	Metalli	Metalli
25.12.1-Fabbricazione di porte, finestre e loro telai, imposte e cancelli metallici	Metalli	Metalli
25.12.2-Fabbricazione di strutture metalliche per tende da sole, tende alla veneziana e simili	Metalli	Metalli
25.2-Fabbricazione di sistemi, serbatoi, radiatori e contenitori in metallo	Metalli	Metalli
25.21- Fabbr. di radiatori e contenitori in metallo per caldaie per il riscaldamento centrale	Metalli	Metalli
25.29-Fabbricazione di altre cisterne, serbatoi e contenitori in metallo	Metalli	Metalli
25.3-Fab. generatori di vapore (esc. contenitori metallici per caldaie da risc. centrale ad acqua)	Metalli	Metalli
25.4-Fabbricazione di armi e munizioni	Metalli	Metalli
25.5-Fucinat., imbutit., stamp. e profilat. metalli; metallurgia di polveri	Metalli	Metalli
25.6-Trattamento e rivestimento dei metalli; lavori di meccanica generale	Metalli	Metalli
25.61-Trattamento e rivestimento dei metalli	Metalli	Metalli
25.62-Lavori di meccanica generale	Metalli	Metalli

Elaborazione Ufficio Studi Confartigianato su dati Istat

Elaborazione Flash

Ufficio Studi Confartigianato Imprese - Via S. Giovanni in Laterano, 152 - 00184 Roma
 www.confartigianato.it - sezione 'Ricerche e Studi' - Twitter: @Confartigianato

Artigianato artistico: attività economica, ambito e materiale o tipologia di servizio 3/4

Giugno 2019

Attività economica (grassetto: nostre integrazioni al perimetro Carta Internazionale AA)	Ambito	Materiale o tipologia di servizio
25.7-Fabbricazione di articoli di coltelleria, utensili e oggetti di ferramenta	Metalli	Metalli
25.71-Fabbricazione di articoli di coltelleria e posateria	Metalli	Metalli
25.72-Fabbricazione di serrature e cerniere	Metalli	Metalli
25.73-Fabbricazione di utensileria	Metalli	Metalli
25.73.1- Fabbr. di utensileria ad azionam. manuale; parti intercambiabili per macchine utensili	Metalli	Metalli
25.73.11-Fabbricazione di utensileria ad azionamento manuale	Metalli	Metalli
25.73.12-Fabbricazione di parti intercambiabili per macchine utensili	Metalli	Metalli
25.73.2-Fab. di stampi, portastampi, sagome, forme per macchine	Metalli	Metalli
25.9-Fabbricazione di altri prodotti in metallo	Metalli	Metalli
25.91-Fabbricazione di bidoni in acciaio e di contenitori analoghi	Metalli	Metalli
25.92-Fabbricazione di imballaggi leggeri in metallo	Metalli	Metalli
25.93-Fabbricazione di prodotti fabbricati con fili metallici, catene e molle	Metalli	Metalli
25.93.1-Fabbricazione di prodotti fabbricati con fili metallici	Metalli	Metalli
25.93.2-Fabbricazione di molle	Metalli	Metalli
25.93.3-Fabbricazione di catene fucinate senza saldatura e stampate	Metalli	Metalli
25.94-Fabbricazione di articoli di buloneria	Metalli	Metalli
25.99-Fabbricazione di altri prodotti in metallo n.c.a.	Metalli	Metalli
25.99.1-Fab. di stoviglie, pentole, vasellame, attrezzi da cucina e casalinghi non elettrici, art. metallici per arredare stanze da bagno	Metalli	Metalli
25.99.19-Fab. di stoviglie, pentolame, vasellame, attrezzi da cucina e altri acces. casalinghi non elettr. art. metallici per arredare bagni	Metalli	Metalli
25.99.2-Fabbricazione di casseforti, forzieri e porte metalliche blindate	Metalli	Metalli
25.99.3-Fabbricazione di oggetti in ferro, in rame ed altri metalli	Metalli	Metalli
25.99.9-Fabbricazione di altri articoli metallici e minuteria metallica	Metalli	Metalli
25.99.91-Fabbricazione di magneti metallici permanenti	Metalli	Metalli
25.99.99-Fab. di altri articoli metallici e minuteria metallica n.c.a.	Metalli	Metalli
26.52-Fabbricazione di orologi	Gioielleria, metalli preziosi e orologi	Metalli preziosi
28.22.09-Fabbricazione di altre macchine e apparecchi di sollevamento e movimentazione	Strumenti musicali, occhialeria e altro	Multimateriale
30.99-Fabbricazione di altri mezzi di trasporto n.c.a.	Strumenti musicali, occhialeria e altro	Multimateriale
31-Fabbricazione di mobili	Mobili	Multimateriale
31.01-Fabbricazione di mobili per ufficio e negozi	Mobili	Multimateriale
31.01.1-Fabbricazione di sedie e poltrone per ufficio e negozi	Legno	Multimateriale
31.01.2-Fabbricazione di altri mobili per ufficio e negozi	Mobili	Multimateriale
31.01.21-Fabbricazione di altri mobili metallici per ufficio e negozi	Mobili	Metalli
31.01.22-Fabbricazione di altri mobili non metallici per ufficio e negozi	Mobili	Multimateriale
31.02-Fabbricazione di mobili per cucina	Mobili	Multimateriale
31.03-Fabbricazione di materassi	Legno	Multimateriale
31.09-Fabbricazione di altri mobili	Mobili	Multimateriale
31.09.1-Fabbricazione di mobili per arredo domestico	Mobili	Multimateriale
31.09.2-Fab. sedute non per aerei, auto, navi, treni, ufficio e negozi	Mobili	Multimateriale
31.09.3-Fabbricazione di poltrone e divani	Legno	Multimateriale
31.09.4-Fabbricazione di parti e accessori di mobili	Mobili	Multimateriale
31.09.5-Finitura di mobili	Mobili	Multimateriale
31.09.9-Fabbricazione di altri mobili (inclusi quelli per arredo esterno)	Mobili	Multimateriale
32.1-Gioielleria, bigiotteria e art. connessi; lavoraz. di pietre preziose	Gioielleria, metalli preziosi e orologi	Multimateriale
32.11-Coniazione di monete	Gioielleria, metalli preziosi e orologi	Metalli preziosi
32.12-Fab. di oggetti di gioielleria e oreficeria e articoli connessi	Gioielleria, metalli preziosi e orologi	Metalli preziosi
32.12.1-Fab. di oggetti di gioielleria ed oreficeria in metalli preziosi o rivestiti di metalli preziosi	Gioielleria, metalli preziosi e orologi	Metalli preziosi
32.12.2-Lavor. pietre preziose e semipreziose per gioielleria e industr.	Gioielleria, metalli preziosi e orologi	Metalli preziosi
32.13-Fabbricazione di bigiotteria e articoli simili	Gioielleria, metalli preziosi e orologi	Multimateriale
32.13.09-Fabbricazione di bigiotteria e articoli simili n.c.a.	Gioielleria, metalli preziosi e orologi	Multimateriale
32.2-Fabbricazione di strumenti musicali	Strumenti musicali, occhialeria e altro	Multimateriale
32.3-Fabbricazione di articoli sportivi	Strumenti musicali, occhialeria e altro	Multimateriale
32.4-Fabbricazione di giochi e giocattoli	Strumenti musicali, occhialeria e altro	Multimateriale
32.40.1-Fabbricazione di giochi (inclusi i giochi elettronici)	Strumenti musicali, occhialeria e altro	Multimateriale
32.40.2-Fab. di giocattoli (inclusi tricicli e strumenti musicali giocatt.)	Strumenti musicali, occhialeria e altro	Multimateriale
32.50.1- Fabbr. di mobili per uso medico, apparecchi medicali, di materiale medico-chirurgico e veterinario, di apparecchi e strumenti per odontoiatria (incluse parti staccate e accessori)	Strumenti musicali, occhialeria e altro	Multimateriale
32.50.11-Fabbricazione di materiale medico-chirurgico e veterinario	Strumenti musicali, occhialeria e altro	Multimateriale
32.50.12-Fab. apparec. e strumenti per odontoiatria e di app. medicali (incluse parti e access)	Strumenti musicali, occhialeria e altro	Multimateriale
32.50.13-Fabbricazione di mobili per uso medico, chirurgico, odontoiatrico e veterinario	Strumenti musicali, occhialeria e altro	Multimateriale
32.50.2-Fabbricazione di protesi dentarie (inclusa riparazione)	Strumenti musicali, occhialeria e altro	Multimateriale
32.50.3-Fabbricazione di protesi ortopediche, altre protesi ed ausili (inclusa riparazione)	Strumenti musicali, occhialeria e altro	Multimateriale
32.50.4-Fabbricazione di lenti oftalmiche	Strumenti musicali, occhialeria e altro	Multimateriale
32.50.5-Fab. di armature per occhiali di qualsiasi tipo; montatura in serie di occhiali comuni	Strumenti musicali, occhialeria e altro	Multimateriale
32.9-Industrie manifatturiere n.c.a.	Strumenti musicali, occhialeria e altro	Multimateriale
32.91-Fabbricazione di scope e spazzole	Strumenti musicali, occhialeria e altro	Multimateriale
32.99-Altre industrie manifatturiere n.c.a.	Strumenti musicali, occhialeria e altro	Multimateriale
32.99.1-Fabbricazione di attrezzature ed articoli di vestiario protettivi di sicurezza	Abbigliamento	Multimateriale
32.99.11-Fabbricazione di articoli di vestiario ignifughi e protettivi di sicurezza	Abbigliamento	Multimateriale
32.99.12-Fabbricazione di articoli in plastica per la sicurezza personale	Ceramica, vetro, pietra, plastica e simili	Plastica e gomma
32.99.13-Fabbricazione di articoli in metallo per la sicurezza personale	Metalli	Metalli
32.99.19-Fabbricazione di altre attrezzature ed altri articoli protettivi di sicurezza	Strumenti musicali, occhialeria e altro	Multimateriale

Elaborazione Ufficio Studi Confartigianato su dati Istat

Elaborazione Flash

Ufficio Studi Confartigianato Imprese - Via S. Giovanni in Laterano, 152 - 00184 Roma
 www.confartigianato.it - sezione 'Ricerche e Studi' - Twitter: @Confartigianato

Artigianato artistico: attività economica, ambito e materiale o tipologia di servizio 4/4

Giugno 2019

Attività economica (grassetto: nostre integrazioni al perimetro Carta Internazionale AA)	Ambito	Materiale o tipologia di servizio
32.99.2-Fab. di ombrelli, bottoni, chiusure lampo, parrucche e affini	Strumenti musicali, occhialeria e altro	Multimateriale
32.99.3-Fabbricazione di oggetti di cancelleria	Strumenti musicali, occhialeria e altro	Multimateriale
32.99.4-Fabbricazione di casse funebri	Strumenti musicali, occhialeria e altro	Multimateriale
32.99.9-Fabbricazione di altri articoli n.c.a.	Strumenti musicali, occhialeria e altro	Multimateriale
33.11-Riparazione e manutenzione di prodotti in metallo	Restauro, riparaz. e tappezzeria	Serv. di restauro, riparaz. e tappezzeria
33.11.01-Riparazione e man. stampi, portastampi, sagome, forme per macchine	Restauro, riparaz. e tappezzeria	Serv. di restauro, riparaz. e tappezzeria
33.11.02-Riparazione e manutenz. di utensileria ad azionamento manuale	Restauro, riparaz. e tappezzeria	Serv. di restauro, riparaz. e tappezzeria
33.11.03-Riparazione e manutenz. di armi, sistemi d'arma e munizioni	Restauro, riparaz. e tappezzeria	Serv. di restauro, riparaz. e tappezzeria
33.11.04-Riparazione e man. di casseforti, forzieri, porte metalliche blindate	Restauro, riparaz. e tappezzeria	Serv. di restauro, riparaz. e tappezzeria
33.11.05-Riparazione e manutenzione di armi bianche	Restauro, riparaz. e tappezzeria	Serv. di restauro, riparaz. e tappezzeria
33.11.06-Riparazione e manutenzione di container	Restauro, riparaz. e tappezzeria	Serv. di restauro, riparaz. e tappezzeria
33.11.07-Riparazione e manutenzione di carrelli per la spesa	Restauro, riparaz. e tappezzeria	Serv. di restauro, riparaz. e tappezzeria
33.11.09-Riparazione e manutenzione di altri prodotti in metallo	Restauro, riparaz. e tappezzeria	Serv. di restauro, riparaz. e tappezzeria
58.11-Edizione di libri	Carta ed Editoria	Servizi creativi
59.11-Att. di produz. cinematografica, di video e di programmi televisivi	Carta ed Editoria	Servizi creativi
59.12-At. di post-prod. cinematografica, di video e di programmi televisivi	Carta ed Editoria	Servizi creativi
59.20.3-Studi di registrazione sonora	Carta ed Editoria	Servizi creativi
74.1-Attività di design specializzate	Fotografia e design	Servizi creativi
74.10.1-Attività di design di moda e design industriale	Fotografia e design	Servizi creativi
74.10.2-Attività dei disegnatori grafici	Fotografia e design	Servizi creativi
74.10.21-Attività dei disegnatori grafici di pagine web	Fotografia e design	Servizi creativi
74.10.29-Altre attività dei disegnatori grafici	Fotografia e design	Servizi creativi
74.10.3-Attività dei disegnatori tecnici	Fotografia e design	Servizi creativi
74.10.9-Altre attività di design	Fotografia e design	Servizi creativi
74.2-Attività fotografiche	Fotografia e design	Servizi creativi
74.20.1-Attività di riprese fotografiche	Fotografia e design	Servizi creativi
74.20.11-Attività di fotoreporter	Fotografia e design	Servizi creativi
74.20.12-Attività di riprese aeree nel campo della fotografia	Fotografia e design	Servizi creativi
74.20.19-Altre attività di riprese fotografiche	Fotografia e design	Servizi creativi
74.20.2-Laboratori fotografici per lo sviluppo e la stampa	Fotografia e design	Servizi creativi
81.3-Cura e manutenzione del paesaggio	Strumenti musicali, occhialeria e altro	Servizi creativi
90.01-Rappresentazioni artistiche	Intrattenimento creativo	Servizi creativi
90.01.01-Attività nel campo della recitazione	Intrattenimento creativo	Servizi creativi
90.01.09-Altre rappresentazioni artistiche	Intrattenimento creativo	Servizi creativi
90.02.09-Altre attività di supporto alle rappresentazioni artistiche	Intrattenimento creativo	Servizi creativi
90.03-Creazioni artistiche e letterarie	Intrattenimento creativo	Servizi creativi
90.03.01-Attività dei giornalisti indipendenti	Intrattenimento creativo	Servizi creativi
90.03.02-Attività di conservazione e restauro di opere d'arte	Intrattenimento creativo	Servizi creativi
90.03.09-Altre creazioni artistiche e letterarie	Intrattenimento creativo	Servizi creativi
95.23-Riparazione di calzature e articoli da viaggio	Restauro, riparaz. e tappezzeria	Serv. di restauro, riparaz. e tappezzeria
95.24-Rip. mobili e oggetti di arredamento; laboratori di tappezzeria	Restauro, riparaz. e tappezzeria	Serv. di restauro, riparaz. e tappezzeria
95.24.01-Riparazione di mobili e di oggetti di arredamento	Restauro, riparaz. e tappezzeria	Serv. di restauro, riparaz. e tappezzeria
95.24.02-Laboratori di tappezzeria	Restauro, riparaz. e tappezzeria	Serv. di restauro, riparaz. e tappezzeria
95.25-Riparazione di orologi e di gioielli	Restauro, riparaz. e tappezzeria	Serv. di restauro, riparaz. e tappezzeria
95.29-Riparazione di altri beni per uso personale e per la casa	Restauro, riparaz. e tappezzeria	Serv. di restauro, riparaz. e tappezzeria
95.29.01-Riparazione di strumenti musicali	Restauro, riparaz. e tappezzeria	Serv. di restauro, riparaz. e tappezzeria
95.29.02-Riparazione di articoli sportivi (escluse le armi sportive) e attrezzature da campeggio (incluse le biciclette)	Restauro, riparaz. e tappezzeria	Serv. di restauro, riparaz. e tappezzeria
95.29.03-Modifica e riparaz. di vestiario non effettuate dalle sartorie	Restauro, riparaz. e tappezzeria	Serv. di restauro, riparaz. e tappezzeria
95.29.04-Riparaz. rapide, duplicazione chiavi, affilatura coltelli, stampa immediata su tessili, incisioni rapide su metallo non prezioso	Restauro, riparaz. e tappezzeria	Serv. di restauro, riparaz. e tappezzeria
95.29.09-Ripar. altri beni di consumo ad uso personale e di casa n.c.a.	Restauro, riparaz. e tappezzeria	Serv. di restauro, riparaz. e tappezzeria

Elaborazione Ufficio Studi Confartigianato su dati Istat

Carta internazionale dell'artigianato artistico: lavorazioni e settori 1/3

Descrizione delle lavorazioni (numeri arabi) e dei settori (numeri romani) e codice Ateco 2007 di riferimento

N. Descrizione	Codice Ateco (per i settori sono indicati i codici di aggregazione più rappresentativi)
I Abbigliamento su misura	14.1 - Confezione di articoli di abbigliamento (escluso abbigliamento in pelliccia), 14.2 - Confezione di articoli in pelliccia, 14.3 - Fabbricazione di articoli di maglieria
1 Sartorie e confezioni di capi, accessori e articoli per abbigliamento	14.13.1-Confezione in serie di abbigliamento esterno, 14.13.2-Sartoria e confezione su misura di abbigliamento esterno
2 Camicerie*	14.14.0-Confezione di camicie, T-shirt, corsetteria e altra biancheria intima
3 Fabbricazione di busti*	
4 Fabbricazione di cravatte*	
5 Fabbricazione di berretti e cappelli*	
6 Fabbricazione di guanti su misura o cuciti a mano*	14.19.1-Confezioni varie e accessori per l'abbigliamento
7 Modisterie*	
8 Confezione di pellicce e lavorazione delle pelli per pellicceria*	14.20-Confezione di articoli in pelliccia
9 Sgheronatura delle pelli per pellicceria per la formazione dei teli* Confezione a maglia di capi per abbigliamento Lavori di calzoleria	14.30-Fab. maglieria, 14.39.0-Fabbricaz. pullover, cardigan ed altri articoli simili a maglia 15.20-Fabbricazione di calzature 95.23-Riparazione di calzature e articoli da viaggio
12 Lavori di figurinista e modellista*	74.10.3-Attività dei disegnatori tecnici
13 Realizzazione di modelli per pellicceria*	
II Cuoio, pelletteria e tappezzeria	15.1-Preparaz. e concia cuoio; Fab. di art. da viaggio, borse, pelletteria e selleria; Prep. e tintura pellicce, 95.24-Ripar. mobili e oggetti di arredamento; laboratori di tappezzeria
14 Bulinatura del cuoio*	
15 Decorazione del cuoio*	
16 Limatura del cuoio*	
17 Ricamatura del cuoio (con fila di penne di pavone)*	
18 Lucidatura a mano di pelli*	
19 Fabbricazione di pelletteria artistica*	15.1-Preparazione e concia del cuoio; Fabbricazione di articoli da viaggio, borse, pelletteria e selleria; Preparazione e tintura di pellicce, 95.24-Riparazione di mobili e di oggetti di arredamento; laboratori di tappezzeria
20 Fabbricazione di pelletteria comune*	
21 Pirografia*	
22 Sbalzatura del cuoio*	
23 Fabbricazione di selle*	
24 Stampatura del cuoio con presse a mano*	
25 Tappezzeria in cuoio*	
26 Tappezz. in carta, stoffa e plastiche (di mobili per arredo e di interni)*	
III Decorazioni	32-Altre industrie manifatturiere, 90.03 - Creazioni artistiche e letterarie
27 Lavori di addobbo e apparato*	
28 Decoraz. con fiori e realizz. di lavori con fiori, anche secchi e artificiali*	
29 Decorazione di pannelli in materiali vari per l'arredamento*	32-Altre industrie manifatturiere, 90.03-Creazioni artistiche e letterarie
30 Decorazione artistica di stoffe (tipo Batik)*	
31 Lavori di pittura, stuccatura e decorazioni edili*	
32 Lavori di pittura letteristica e di decorazione di insegne*	
IV Fotografia, riproduzione disegni e pittura	74.20-Attività fotografiche
33 Lavori di fotoincisione*	18.13.0-Lavorazioni preliminari alla stampa e ai media
34 Lavori di fotoritocco*	
35 Riproduzione di acquaforti*	
36 Realizzazione di originali litografici per riproduzioni policrome, foto d'arte e di opere dell'arte pittorica*	74.20-Attività fotografiche
37 Riproduzione di litografie mediante uso di pietre litografiche*	
38 Riproduzione di xilografie*	
39 Riproduzione di disegni per tessitura*	
40 Lavori di copista di galleria*	
41 Lavori di pittura di quadri, scene teatrali e cinematografiche*	90.03.09-Altre creazioni artistiche e letterarie
V Legno e affini	16-Industria del legno e dei prodotti in legno e sughero (esclusi i mobili); fabbricazione di articoli in paglia e materiali da intreccio, 31-Fabbricazione di mobili
42 Carpenteria in legno	16.21-Fab. fogli da impiallacciatura e pannelli di legno, 16.22-Fab. pavimenti in parquet assemblato, 16.23-Fab. di altri prod. di carpenteria in legno e falegnameria per l'edilizia 16.29.19-Fabbricazione di altri prodotti vari in legno (esclusi i mobili) 16.29.2-Fabbricazione dei prodotti della lavorazione del sughero
43 Lavori di intaglio (figure, rilievi e decorazioni), intarsio e traforo* Lavorazione del sughero	
45 Fabbricazione di ceste, canestri, bigonce e simili*	
46 Fabbricazione di oggetti in paglia, rafia, vimini, bambù, giunco e simili*	16.29.3-Fabbricazione di articoli in paglia e materiali da intreccio
47 Lavori di impagliatura di sedie, fiaschi e damigiane*	
48 Fabbricazione e montaggio di cornici	16.29.4-Laboratori di comici
49 Fabbricazione di oggetti tipici (botti, tini, fusti, mastelli, mestoli e simili)*	
50 Ebanisteria*	16.29.19-Fabbricazione di altri prodotti vari in legno (esclusi i mobili)
51 Fabbricazione di pipe*	
52 Fabbricaz. di oggettistica ornamentale e di articoli da regalo in legno*	
53 Fabbricazione di paranchi a corda, remi in legno e simili	28.22.09-Fabbr. di altre macchine e appar. di sollevamento e movimentaz.
54 Fabbricazione di carri, carrelli, carrocci, slitte e simili	30.99-Fabbricazione di veicoli a trazione manuale o animale
55 Verniciatura di imbarcazioni in legno*	31.09.5-Finitura di mobili
56 Fabbricazione di stipi, armadi e di altri mobili in legno*	31.09.1-Fabbricazione di mobili per arredo domestico
57 Tornitura del legno, fab. di parti tornite per mobili, di utensili e attrezzi*	31.09.2-Fabbr. di sedie e sedili (escl. per aeromobili, auto, navi, treni, ufficio e negozi)
58 Fabbricazione di sedie	31.09.5-Finitura di mobili
59 Lavori di doratura, argentatura, laccatura e lucidatura del legno*	90.03.09-Altre creazioni artistiche e letterarie
60 Lavori di scultura (mezzo e tutto tondo, alto e basso rilievo)*	
* Corrispondente codice Ateco individua anche altre lavorazioni	
** Codice Ateco ricompreso in quello di livello superiore di minor dettaglio	

Elaborazione Ufficio Studi Confartigianato su dati Carta internazionale dell'artigianato artistico

Elaborazione FlashUfficio Studi Confartigianato Imprese - Via S. Giovanni in Laterano, 152 - 00184 Roma
www.confartigianato.it - sezione 'Ricerche e Studi' - Twitter: @Confartigianato

Carta internazionale dell'artigianato artistico: lavorazioni e settori 2/3

Descrizione delle lavorazioni (numeri arabi) e dei settori (numeri romani) e codice Ateco 2007 di riferimento

N. Descrizione	Codice Ateco (per i settori sono indicati i codici di aggregazione più rappresentativi)
VI Metalli comuni	25-Fabbricazione di prodotti in metallo (esclusi macchinari e attrezzature)
61 Lavori di fusione di oggetti d'arte, campane, oggetti speciali e micro fusioni*	
62 Lavorazioni di armi da punta e da taglio, coltelli, utensili e altri ferri taglienti*	
63 Lavori di damaschinatore*	25-Fabbricazione di prodotti in metallo (esclusi macchinari e attrezzature)
64 Fabbr. con progetti tecnici dei modelli di navi e di complessi meccanici navali*	
65 Carpenteria in ferro o altri metalli per imbarcazioni di diporto	25.11.0-Fabbricazione di strutture metalliche e parti assemblate di strutture
66 Fabbricazione, lavorazione e montaggio di armi da fuoco	25.40.0-Fabbricazione di armi e munizioni
67 Lavori di cromatura	25.61.0-Trattamento e rivestimento dei metalli
68 Fabbricazioni di chiavi	25.72.0-Fabbr. serrature e cerniere e simili, 95.29.04-Riparaz. rapide, duplicaz. chiavi, affilatura coltelli, stampa immediata su tessili, incisioni rapide su metallo non prezioso
69 Lavorazione del ferro battuto e forgiato*	
70 Fabbricazione di manufatti edili in acciaio e metallo*	
71 Modellatura dei metalli*	
72 Fabbricazione di modelli meccanici*	
73 Battitura e cesellatura del peltro*	
74 Lavori di ramaio e calderaio (lavorazione a mano)*	25.99.30-Fabbricazione di oggetti in ferro, in rame ed altri metalli**
75 Lavori di sbalzatura*	
76 Lavori di traforatura artistica*	
77 Lavori di fabbro in ferro compresi i manufatti edili e gli utensili fucinati*	
78 Lavori di ferratura, cerchiatura di carri e di maniscalco*	
79 Lavorazione dell'ottone e del bronzo*	
80 Fabbricazione di bigiotteria metallica e di oggettistica in metallo	32.13-Fabbricazione di bigiotteria e articoli simili 95.29.04-Servizi di riparazioni rapide, duplicazione chiavi, affilatura coltelli, stampa immediata su articoli tessili, incisioni rapide su metallo non prezioso
81 Arrotatura di ferri da taglio	
VII Metalli pregiati, pietre preziose, pietre dure e lavorazioni affini	32.1-Fab. di gioielleria, bigiotteria e articoli connessi; Lavorazione delle pietre preziose
82 Lavori di argenteria ed oreficeria in oro, argento e platino (prevalent. manuale, escluse lavoraz. in serie anche se con rifinitura a mano)*	
83 Lavori di cesellatura*	
84 Lavori della filigrana*	
85 Lavori di incisione di metalli e pietre dure, su corallo, avorio, conchiglie, madreperla, tartaruga, corno, lava, cammeo*	32.1-Fabbricazione di gioielleria, bigiotteria e articoli connessi; Lavorazione delle pietre preziose**
86 Lavorazione ad intarsio delle pietre dure*	
87 Incastonatura delle pietre preziose*	
88 Lavori di miniatura*	
89 Lavori di smaltatura*	
90 Formaz. collane in pietre preziose e simili (corallo, giada, ambra ee)*	
91 Infilatura di perle*	
VIII Strumenti musicali	32.20-Fabbricazione di strumenti musicali (incluse parti e accessori)
92 Fabbricazione di arpe*	
93 Fabbricazione di strumenti a fiato in legno e metallo*	
94 Fabbricazione di ottoni*	32.20-Fabbricazione di strumenti musicali (incluse parti e accessori)**
95 Liuteria ad arco, a plectro ed a pizzico*	
96 Fabbr. organi, fisarmoniche, armoniche a bocca e voci di fisarmoniche*	
97 Fabbricazione di campane*	
98 Lavori di accordatura*	95.29.01-Riparazione di strumenti musicali
99 Fabbricazione di corde armoniche*	95.29.01-Riparazione di strumenti musicali
IX Tessitura, ricamo, rammendo ed affini	13.2-Tessitura, 13.3-Finissaggio dei tessili, 13.9-Altre industrie tessili
100 Tessitura a mano (lana, seta, cotone, lino, batista, paglia, rafia e affini)*	13.2-Tessitura
101 Tessitura a mano di tappeti e stuoie*	
102 Fabbricazione di arazzi*	13.92.10-Confezionamento di biancheria da letto, da tavola e per l'arredamento
103 Confezione a mano di trapunte, coltroni, copriletto, piumoni e simili*	13.92.20-Fabbricazione di articoli in materie tessili n.c.a.
104 Fabbricazione di vele	13.99.1-Fabbricazione di ricami, 13.99.2-Fabbricazione di tulle, pizzi e merletti
105 Lavorazioni di merletti, ricamo e uncinetto	13.99-Fabbricazione di altri prodotti tessili n.c.a.
106 Lavorazione e produzione di arredi sacri*	
107 Fabbricazione e tessitura di bomboniere*	14.19.1-Confezioni varie e accessori per l'abbigliamento
108 Fabbricazione di retine per capelli*	31.03-Fabbricazione di materassi
109 Fabbricazione e lavorazione manuale di materassi	74.10.1-Attività di design di moda e design industriale
110 Lavori di disegno tessile	23-Fabbricazione di altri prodotti della lavorazione di minerali non metalliferi
X Vetro, ceramica, pietra ed affini	23-Fabbricazione di altri prodotti della lavorazione di minerali non metalliferi
111 Fabbricazione di figurini argilla, gesso, cartapesta altri materiali*	
112 Lavori di formatore statuista*	
113 Lavori di applicazione di vetri*	
114 Lavori di decorazione del vetro*	
115 Fabbricazione di perle a lume con fiamma*	
116 Lavori di incisione di vetri*	
117 Lavori di piombatura di vetri*	23.1-Fabbricazione di vetro e di prodotti in vetro**
118 Fabbricazione di oggetti in vetro*	
119 Fabbricazione di vetrate*	
120 Molatura di vetri*	
121 Modellatura manuale a fuoco del vetro*	
122 Soffitura del vetro*	

* Corrispondente codice Ateco individua anche altre lavorazioni

** Codice Ateco ricompreso in quello di livello superiore di minor dettaglio

Elaborazione Ufficio Studi Confartigianato su dati Carta internazionale dell'artigianato artistico

Elaborazione FlashUfficio Studi Confartigianato Imprese - Via S. Giovanni in Laterano, 152 - 00184 Roma
www.confartigianato.it - sezione 'Ricerche e Studi' - Twitter: @Confartigianato

Carta internazionale dell'artigianato artistico: lavorazioni e settori 3/3

Descrizione delle lavorazioni (numeri arabi) e dei settori (numeri romani) e codice Ateco 2007 di riferimento

N. Descrizione	Codice Ateco (per i settori sono indicati i codici di aggregazione più rappresentativi)
123 Fabbricazione di specchi mediante argentatura manuale*	
124 Produz. ceramica, grès, terrecotte, maiolica e porcellana artistica o tradiz.	23.41-Fabbricazione di prodotti in ceramica per usi domestici e ornamentali
125 Lavori di mosaico*	
126 Lavori di scalpellino, scultura figurativa e omam. in marmo o pietre dure*	23.70.2-Lavorazione artistica del marmo e di altre pietre affini, lavori in mosaico**
127 Lavorazione artistica dell'alabastro*	
XI Carta, attività affini e lavorazioni varie	17.1-Fabbricaz. di pastacarta, carta e cartone, 17.2-Fabbr. di articoli di carta e cartone
128 Fabbricazione di oggetti in pergamena*	
129 Fabbricazione di modelli in carta e cartone*	
130 Lavorazione della carta mediante essiccazione*	
131 Fabbricazione di ventagli*	17.1-Fabbricaz. di pastacarta, carta e cartone, 17.2-Fabbr. di articoli di carta e cartone
132 Fabbricazione di carri e oggetti in carta, cartone e cartapesta*	
133 Fab. maschere in carta, cartapesta, cuoio, ceramica, bronzo, ecc*	
134 Rilegatura artistica di libri	18.14.0-Legatoria e servizi connessi
XII Restauro	90.03.02-Attività di conservazione e restauro di opere d'arte
XIII Tassidermisti	32.99.90-Fabbricazione di altri articoli n.c.a.
XIV Produzione di orologi	26.52-Fabbricazione di orologi
138 Riparazione di orologi	95.25-Riparazione di orologi e di gioielli

* Corrispondente codice Ateco individua anche altre lavorazioni

** Codice Ateco ricompreso in quello di livello superiore di minor dettaglio

Elaborazione Ufficio Studi Confartigianato su dati Carta internazionale dell'artigianato artistico

La selezione del perimetro Confartigianato: nota metodologica

Nel presente lavoro Confartigianato individua le attività economiche della classificazione Ateco 2007 che esprimono potenzialmente un carattere artistico al fine di proporre una perimetrazione in termini di imprese artigiane registrate e relativi addetti. Nella fase di selezione non sono stati considerate le attività commerciali e le attività di intermediazione al commercio.

Al fine di individuare il perimetro di attività dell'artigianato artistico si è proceduto in **tre fasi distinte**.

Nella **prima fase**, svolta in collaborazione con l'Ufficio Studi di Confartigianato Marche, si è proceduto a selezionare un set di attività considerate in alcune **indagini svolte sull'artigianato artistico**, della cultura e quelle indicate dalla normativa di riferimento, costituita dal decreto del Presidente della Repubblica del 25 maggio 2001 n. 288. Nelle numerose circostanze in cui le fonti consultate specificavano i codici Ateco 2002 si è proceduto al raccordo agli Ateco 2007 con le tavole fornite dall'Istat.

Le indagini prese in considerazione sono i) 2° Rapporto annuale sull'artigianato d'arte a Firenze "L'economia dei Beni Culturali viventi" di luglio 2010, ii) "Artigianato artistico-creativo e sviluppo del turismo nell'area milanese" della Camera di Commercio di Milano-Iulm, anno 2008, iii) rapporto di Symbola-Unioncamere "L'Italia che verrà - Industria culturale, made in Italy e territori", iv) lavoro della Fondazione di Firenze per l'artigianato artistico "Artigiani d'Arte - Mappatura e classificazione delle attività economiche nella provincia di Firenze", v) rapporto "Cultura&Creatività - Ricchezza per l'Emilia-Romagna" della Regione Emilia-Romagna, Assessorato Cultura, Sport (2012) e vi) libro di Cavalli A. Il valore del mestiere. Elementi per una valutazione dell'eccellenza artigiana" (2014). Per l'alimentare abbiamo considerato le attività incluse nella perimetrazione dell'artigianato alimentare di Confartigianato (2011).

Una **seconda fase** ha fatto riferimento a **classificazioni con carattere più ufficiale** basate sulle attività - classificazione internazionale Nace rev. 2 - allegate alla Carta Internazionale dell'Artigianato artistico a cui ha contribuito Confartigianato basate su un elenco di 138 lavorazioni artistiche e tradizionali raggruppati in 14 settori e presentati nella tavola 'Carta internazionale dell'artigianato artistico: lavorazioni e settori' a pagina 20.

Inoltre, in collaborazione con l'Osservatorio MPI di Confartigianato Lombardia, sono state valutate le scelte settoriali dell'analisi pubblicata dalla Camera di commercio di Milano Monza Brianza Lodi che, in particolare, hanno incluso per l'alimentare esclusivamente la produzione di pane, di pasticceria e di cacao, cioccolato, caramelle e confetterie.

Una **terza fase** ha definito il set finale delle attività selezionate sulla base delle **valutazioni di insieme da parte del Coordinamento Categorie** della Direzione Politiche economiche di Confartigianato.

Le tre fasi del processo hanno definito un **perimetro settoriale** presentato nella tavola 'Artigianato artistico: imprese artigiane e loro addetti per massimo dettaglio settoriale' a pagina 16, che prevede una **riclassificazione in 21 ambiti** - Abbigliamento, Abbigliamento su misura, Alimentari, Calzature, Carta ed editoria, Ceramica, vetro, pietra, plastica e simili, Fotografia e design, Gioielleria, metalli preziosi e orologi, Intrattenimento creativo, Lavorazione artistica del vetro, Lavorazione artistica della ceramica, Lavorazione artistica della pietra, Legno, Metalli, Mobili, Pelletteria, Profumi e cosmetici, Restauro, riparazione e tappezzeria, Ricami e affini, Strumenti musicali, occhialeria e altro e Tessili - e **14 materiali o tipologia di servizio** - Ceramica, terracotta e simili, Chimica, Cibo, Legno e carta, Metalli, Metalli preziosi, Multimateriale, Pelle e pelliccia, Pietra, Plastica e gomma, Servizi creativi, Servizi di restauro, riparazione e tappezzeria, Tessuti e Vetro - che rielabora, integra e sintetizza i 13 ambiti del DPR 288/2001 con le classificazioni proposte nella Carta internazionale dell'artigianato e dalla Camera di commercio di Milano Monza Brianza Lodi.

Infine riportiamo alcune specificazioni in merito ad ambiti e materiale o tipologia di servizio: i) l'ambito Strumenti musicali, occhialeria e altro comprende 28.22.09-Fabbricazione di altre

macchine e apparecchi di sollevamento e movimentazione, 30.99-Fabbricazione di altri mezzi di trasporto n.c.a., 81.3-Cura e manutenzione del paesaggio e la divisione 32-Altre manifatture (in particolare fabbricazione di gioielleria, bigiotteria e articoli connessi; lavorazione delle pietre preziose, strumenti musicali, articoli sportivi, giochi e giocattoli, strumenti e forniture mediche e dentistiche e produzioni manifatturiere non esplicitate altrove); ii) nella tipologia dei Servizi di restauro, riparazione e tappezzeria sono compresi i codici Ateco 2007 che fanno esplicito riferimento alle attività di riparazione anche se è presente vi è un esplicito riferimento anche al materiale che è oggetto dell'intervento; iii) il materiale Ceramica, terracotta e simili comprende mattoni, tegole, porcellana, cemento, calce, gesso, calcestruzzo, malta, fibrocemento, prodotti refrattari e prodotti abrasivi; iv) alla produzione di mobili si riferisce la classificazione Multimateriale in quanto il legno è affiancato da plastiche, metalli, tessuti ecc.

La perimetrazione proposta ha un **carattere di 'Laboratorio'**: futuri spunti e analisi provenienti da imprese associate, centri di ricerca, esperti e dalla letteratura in materia potranno consentire di affinare, con edizioni successive, il perimetro settoriale proposto nel presente lavoro.

Riferimenti

CAMERA DI COMMERCIO DI MILANO MONZA BRIANZA LODI (2019), Artigianato artistico. Lombardia: affari da 15,5 miliardi. Italia: business per 58 miliardi

CONFARTIGIANATO e altri (2010), Carta Internazionale dell'Artigianato Artistico

CONFARTIGIANATO e altri (2010), Carta Internazionale dell'Artigianato Artistico, Allegato

ISTAT (2009), Classificazione delle attività economiche Ateco 2007

ISTAT (2019), I.Stat, il datawarehouse dell'Istat

UNIONCAMERE-INFOCAMERE (2019), Movimprese al I trimestre 2019